

## Scheda Unica Annuale - Soddisfazione per il corso di studio concluso e condizione occupazionale dei laureati

### Opzioni:

I dati **includono** i laureati di [corsi equivalenti dell'ordinamento D.M. n. 509/1999](#).

I dati sono confrontati con il totale della **classe di laurea del complesso degli atenei**.

### Soddisfazione per il corso di studio concluso

dati aggiornati ad aprile 2021

Ateneo: **Università degli Studi 'G. d'Annunzio' di CHIETI-PESCARA - laurea magistrale biennale**

Classe: **scienze dell'economia (LM-56)**

Corso: **management, finanza e sviluppo - già management e sviluppo socioeconomico (LM-56)**

Laureati nell'anno solare 2020 (*valori assoluti*)

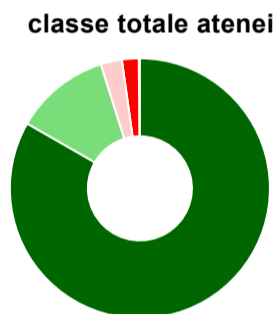
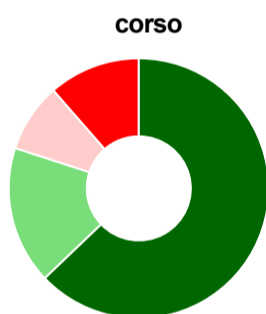
Laureati: **40**

Intervistati: **39**

Collettivo esaminato<sup>(a)</sup>: **36** [scheda di dettaglio](#)

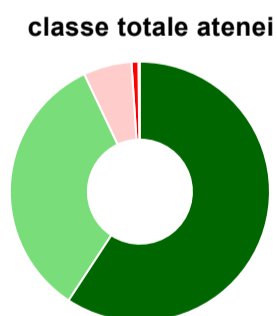
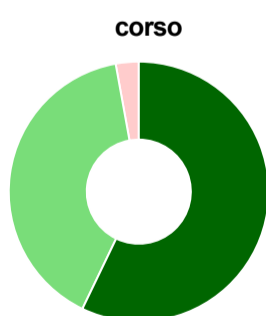
(a) Per una migliore confrontabilità della documentazione, si riportano i dati relativi ai **solli laureati che si sono iscritti al corso di laurea in anni recenti**, cioè a partire dal 2017: 36 di cui 35 intervistati.

#### Hanno frequentato regolarmente



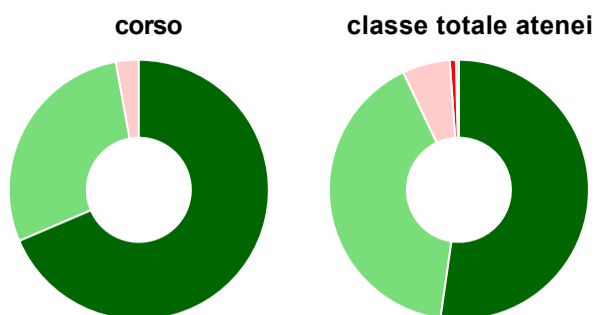
	corso	classe totale atenei
più del 75% degli insegnamenti previsti	62,9%	83,3%
tra il 50% e il 75%	17,1%	11,8%
tra il 25% e il 50%	8,6%	2,7%
meno del 25%	11,4%	2,1%
non rispondono	-	0,1%
<b>Totale</b>	<b>100%</b>	<b>100%</b>

#### Hanno ritenuto il carico di studio degli insegnamenti adeguato alla durata del corso di studio



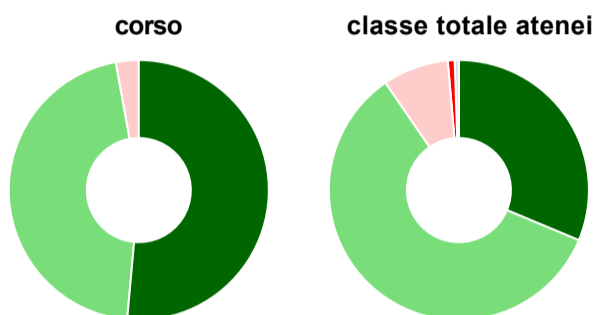
	corso	classe totale atenei
decisamente sì	57,1%	59,2%
più sì che no	40,0%	33,7%
più no che sì	2,9%	6,0%
decisamente no	-	0,9%
non rispondono	-	0,2%
<b>Totale</b>	<b>100%</b>	<b>100%</b>

### Hanno ritenuto l'organizzazione degli esami (appelli, orari, informazioni, prenotazioni, ...) soddisfacente



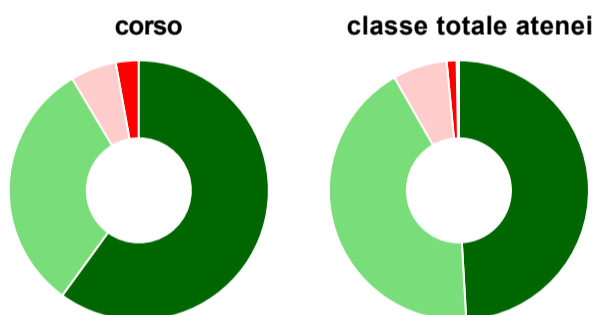
	corso	classe totale atenei
sempre o quasi sempre	68,6%	52,3%
per più della metà degli esami	28,6%	40,7%
per meno della metà degli esami	2,9%	5,9%
mai o quasi mai	-	0,8%
non rispondono	-	0,4%
<b>Totale</b>	<b>100%</b>	<b>100%</b>

### Sono soddisfatti dei rapporti con i docenti in generale



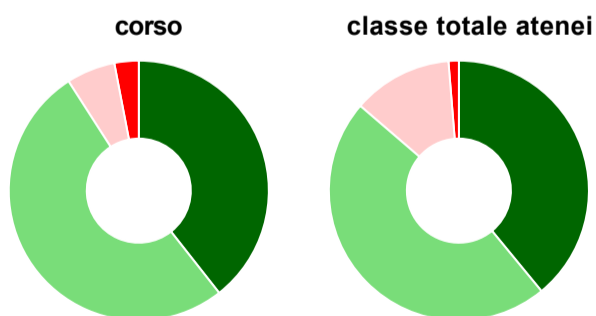
	corso	classe totale atenei
decisamente sì	51,4%	31,3%
più sì che no	45,7%	59,1%
più no che sì	2,9%	8,2%
decisamente no	-	0,9%
non rispondono	-	0,5%
<b>Totale</b>	<b>100%</b>	<b>100%</b>

### Sono complessivamente soddisfatti del corso di laurea



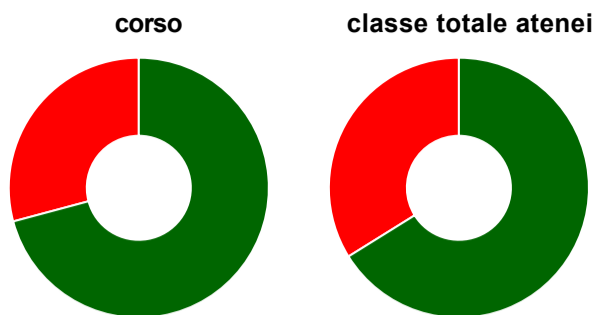
	corso	classe totale atenei
decisamente sì	60,0%	49,1%
più sì che no	31,4%	42,6%
più no che sì	5,7%	6,8%
decisamente no	2,9%	1,2%
non rispondono	-	0,3%
<b>Totale</b>	<b>100%</b>	<b>100%</b>

### Valutazione delle aule



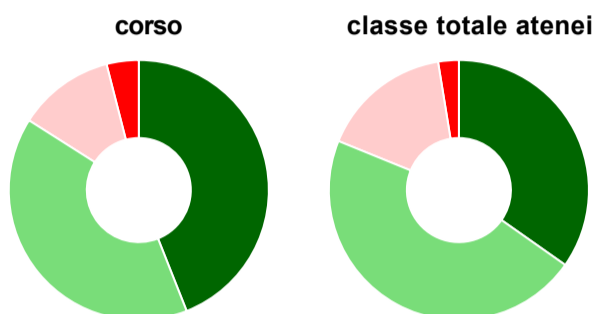
	corso	classe totale atenei
<b>Hanno utilizzato le aule:</b>	<b>94,3%</b>	<b>99,2%</b>
<b>Valutazione (per 100 fruitori):</b>		
sempre o quasi sempre adeguate	39,4%	39,0%
spesso adeguate	51,5%	47,3%
raramente adeguate	6,1%	12,4%
mai adeguate	3,0%	1,3%
<b>Totale</b>	<b>100%</b>	<b>100%</b>

## Valutazione delle postazioni informatiche



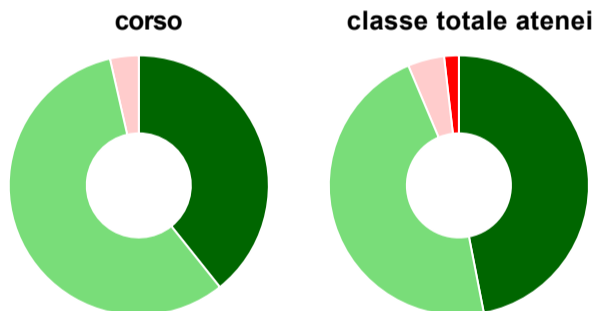
	corso	classe totale atenei
<b>Hanno utilizzato le postazioni informatiche:</b>	<b>68,6%</b>	<b>84,6%</b>
<b>Valutazione (per 100 fruitori):</b>		
in numero adeguato	70,8%	66,1%
in numero inadeguato	29,2%	33,9%
<b>Totale</b>	<b>100%</b>	<b>100%</b>

## Valutazione delle attrezzature per le altre attività didattiche (laboratori, attività pratiche, ...)



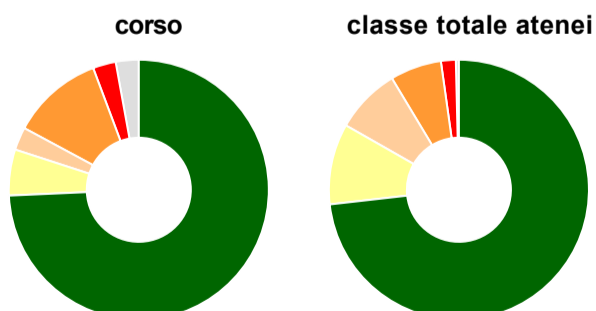
	corso	classe totale atenei
<b>Hanno utilizzato le attrezzature per le altre attività didattiche (laboratori, attività pratiche, ...):</b>	<b>71,4%</b>	<b>77,4%</b>
<b>Valutazione (per 100 fruitori):</b>		
sempre o quasi sempre adeguate	44,0%	34,8%
spesso adeguate	40,0%	46,4%
raramente adeguate	12,0%	16,3%
mai adeguate	4,0%	2,6%
<b>Totale</b>	<b>100%</b>	<b>100%</b>

## Valutazione dei servizi di biblioteca (prestito/consultazione, orari di apertura, ...)



	corso	classe totale atenei
<b>Hanno utilizzato i servizi di biblioteca (prestito/consultazione, orari di apertura, ...):</b>	<b>80,0%</b>	<b>87,8%</b>
<b>Valutazione (per 100 fruitori):</b>		
decisamente positiva	39,3%	46,9%
abbastanza positiva	57,1%	46,7%
abbastanza negativa	3,6%	4,5%
decisamente negativa	-	1,8%
<b>Totale</b>	<b>100%</b>	<b>100%</b>

## Si iscriverebbero di nuovo all'università?



	corso	classe totale atenei
sì, allo stesso corso dell'Ateneo	74,3%	73,2%
sì, ma ad un altro corso dell'Ateneo	5,7%	10,0%
sì, allo stesso corso, ma in un altro Ateneo	2,9%	8,1%
sì, ma ad un altro corso e in un altro Ateneo	11,4%	6,4%
non si iscriverebbero più all'università	2,9%	1,8%
non rispondono	2,9%	0,4%
<b>Totale</b>	<b>100%</b>	<b>100%</b>

# Condizione occupazionale

Anno di indagine: **2020**  
dati aggiornati ad aprile 2021

Ateneo: **Università degli Studi 'G. d'Annunzio' di CHIETI-PESCARA - laurea magistrale biennale**

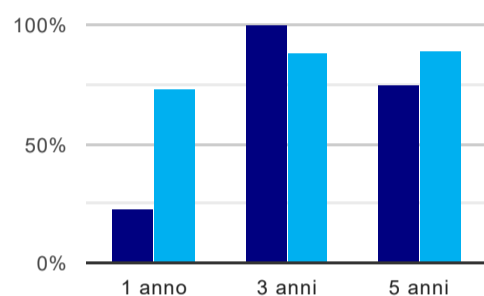
Classe: **scienze dell'economia (LM-56)**

Corso: **management, finanza e sviluppo - già management e sviluppo socioeconomico (LM-56)**

(valori assoluti)	Laureati	Intervistati	Collettivo esaminato <sup>(b)</sup>	
Laureati del 2019 a 1 anno:	34	21	13	<a href="#">scheda di dettaglio</a>
Laureati del 2017 a 3 anni:	27	13	10	<a href="#">scheda di dettaglio</a>
Laureati del 2015 a 5 anni:	23	11	4	<a href="#">scheda di dettaglio</a>

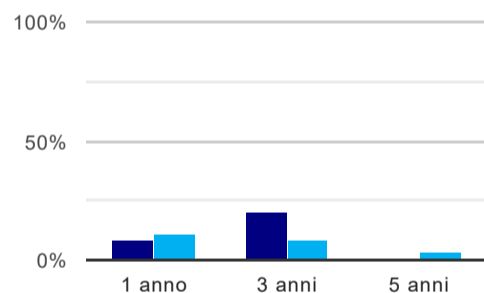
(b) Per una migliore confrontabilità della documentazione, si riportano i dati relativi ai **solli laureati che non lavoravano al momento della laurea**.

## Tasso di occupazione<sup>(1)</sup>



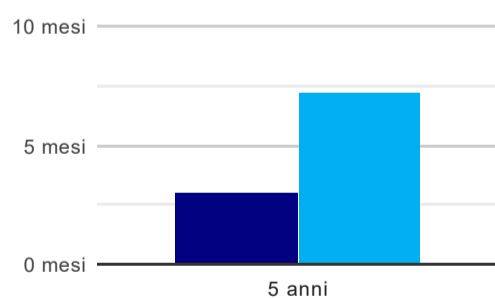
	1 anno	3 anni	5 anni
corso	23,1%	100,0%	75,0%
classe totale atenei	72,9%	88,3%	89,3%

## Laureati che non lavorano, non cercano lavoro, ma sono impegnati in un corso universitario o in un tirocinio/praticantato<sup>(2)</sup>



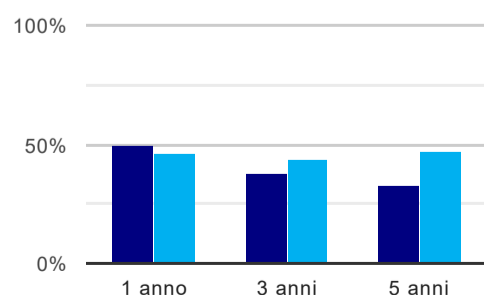
	1 anno	3 anni	5 anni
corso	7,7%	20,0%	-
classe totale atenei	11,0%	8,1%	3,1%

## Tempi di ingresso nel mercato del lavoro, dall'inizio della ricerca al reperimento del primo lavoro (medie, in mesi)



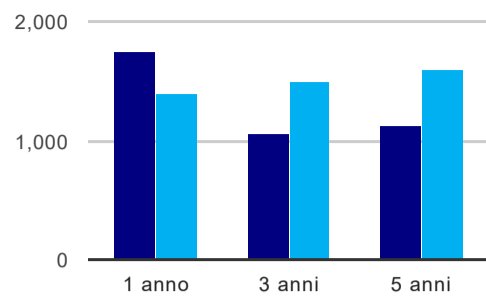
	1 anno	3 anni	5 anni
corso			3,0 mesi
classe totale atenei			7,2 mesi

## Occupati che, nel lavoro, utilizzano in misura elevata le competenze acquisite con la laurea



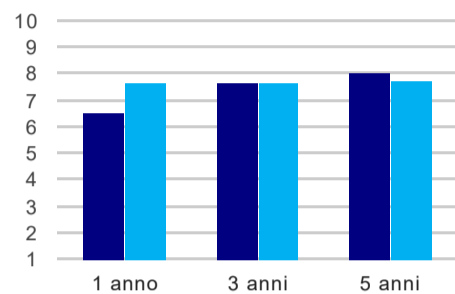
	1 anno	3 anni	5 anni
corso	50,0%	37,5%	33,3%
classe totale atenei	45,7%	43,6%	47,0%

### Retribuzione mensile netta (medie, in euro)



	1 anno	3 anni	5 anni
corso	1.751	1.054	1.126
classe totale atenei	1.387	1.490	1.600

### Soddisfazione per il lavoro svolto (medie, scala 1-10)



	1 anno	3 anni	5 anni
corso	6,5	7,6	8,0
classe totale atenei	7,7	7,7	7,7

(1) sono considerati occupati tutti coloro che dichiarano di svolgere una qualsiasi attività, anche di formazione o non in regola, purché retribuita.

(2) sono compresi quanti risultano impegnati in dottorati di ricerca, scuole di specializzazione, master universitari e, per i laureati di primo livello, altri corsi di laurea (di qualunque tipo, compresi i corsi attivati presso una delle Istituzioni di Alta Formazione Artistica e Musicale).

#### Elenco dei corsi aggregati

##### **management, finanza e sviluppo - già management e sviluppo socioeconomico (LM-56)**

classe di laurea: scienze dell'economia (LM-56)  
ordinamento D.M. n. 270/2004 - codizione OFF.F 0690107305700003  
sedi: PESCARA - attivo dal 2010 al 2019  
[scheda SUA](#)

##### **management e sviluppo socioeconomico (64/S)**

classe di laurea: scienze dell'economia (64/S)  
ordinamento D.M. n. 509/1999 - codizione OFF.F 0690105046300001  
sedi: PESCARA - attivo dal 2004 al 2009  
[scheda SUA](#)