

## Scheda Unica Annuale - Soddisfazione per il corso di studio concluso e condizione occupazionale dei laureati

### Opzioni:

I dati **includono** i laureati di [corsi equivalenti dell'ordinamento D.M. n. 509/1999](#).

I dati sono confrontati con il totale sull'**ateneo** (stessa tipologia di corso).

### Soddisfazione per il corso di studio concluso

dati aggiornati ad aprile 2021

Ateneo: **Università degli Studi 'G. d'Annunzio' di CHIETI-PESCARA - laurea magistrale a ciclo unico**

Classe: **medicina e chirurgia (LM-41)**

Corso: **medicina e chirurgia (LM-41)**

Laureati nell'anno solare 2020 (*valori assoluti*)

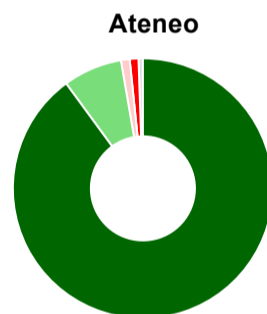
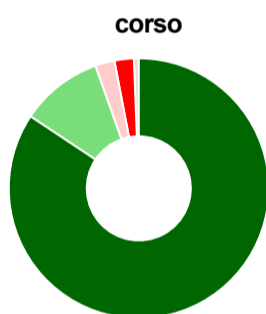
Laureati: **221**

Intervistati: **212**

Collettivo esaminato<sup>(a)</sup>: **171** [scheda di dettaglio](#)

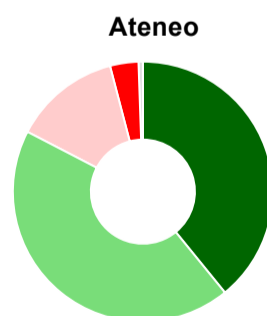
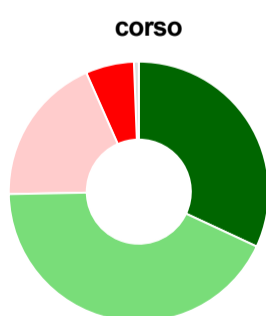
(a) Per una migliore confrontabilità della documentazione, si riportano i dati relativi ai **solli laureati che si sono iscritti al corso di laurea in anni recenti**, cioè a partire dal 2013: 171 di cui 166 intervistati.

#### Hanno frequentato regolarmente



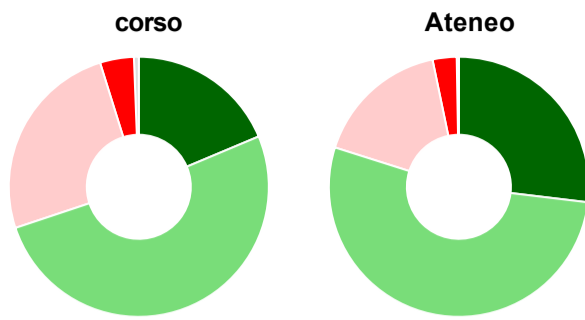
	corso	Ateneo
più del 75% degli insegnamenti previsti	84,3%	89,9%
tra il 50% e il 75%	10,2%	7,3%
tra il 25% e il 50%	2,4%	1,1%
meno del 25%	2,4%	1,1%
non rispondono	0,6%	0,5%
<b>Totale</b>	<b>100%</b>	<b>100%</b>

#### Hanno ritenuto il carico di studio degli insegnamenti adeguato alla durata del corso di studio



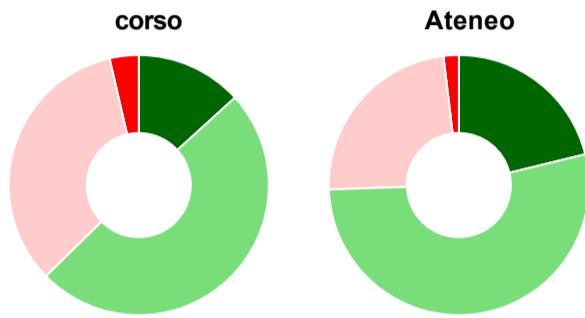
	corso	Ateneo
decisamente sì	31,9%	39,1%
più sì che no	42,8%	43,5%
più no che sì	18,7%	13,3%
decisamente no	6,0%	3,5%
non rispondono	0,6%	0,5%
<b>Totale</b>	<b>100%</b>	<b>100%</b>

### Hanno ritenuto l'organizzazione degli esami (appelli, orari, informazioni, prenotazioni, ...) soddisfacente



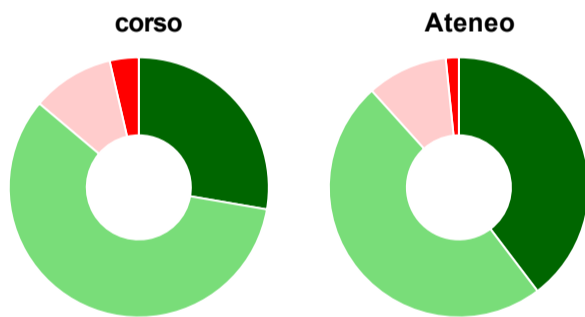
	corso	Ateneo
sempre o quasi sempre	18,7%	26,9%
per più della metà degli esami	51,2%	53,0%
per meno della metà degli esami	25,3%	16,8%
mai o quasi mai	4,2%	3,0%
non rispondono	0,6%	0,3%
<b>Totale</b>	<b>100%</b>	<b>100%</b>

### Sono soddisfatti dei rapporti con i docenti in generale



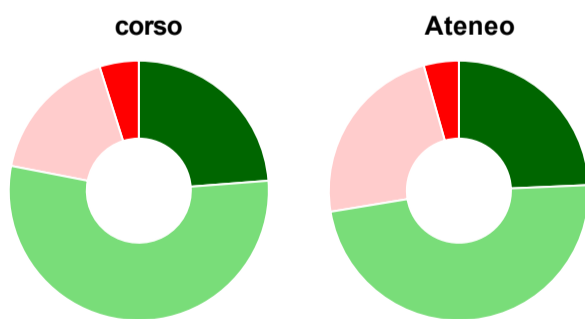
	corso	Ateneo
decisamente sì	13,3%	21,2%
più sì che no	49,4%	53,3%
più no che sì	33,7%	23,6%
decisamente no	3,6%	1,9%
non rispondono	-	-
<b>Totale</b>	<b>100%</b>	<b>100%</b>

### Sono complessivamente soddisfatti del corso di laurea



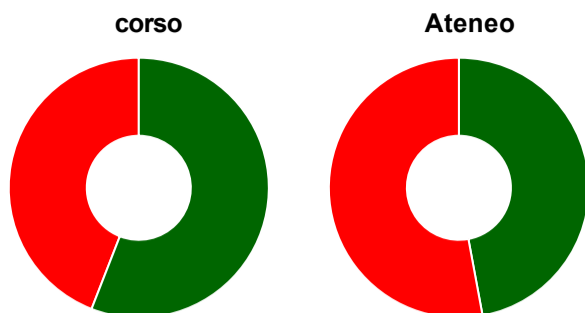
	corso	Ateneo
decisamente sì	27,7%	39,7%
più sì che no	58,4%	48,6%
più no che sì	10,2%	10,1%
decisamente no	3,6%	1,6%
non rispondono	-	-
<b>Totale</b>	<b>100%</b>	<b>100%</b>

### Valutazione delle aule



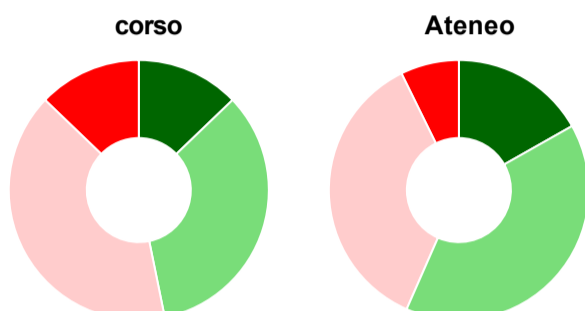
	corso	Ateneo
<b>Hanno utilizzato le aule:</b>	<b>98,8%</b>	<b>99,5%</b>
<b>Valutazione (per 100 fruitori):</b>		
sempre o quasi sempre adeguate	23,8%	24,3%
spesso adeguate	54,3%	48,1%
raramente adeguate	17,1%	23,2%
mai adeguate	4,9%	4,4%
<b>Totale</b>	<b>100%</b>	<b>100%</b>

## Valutazione delle postazioni informatiche



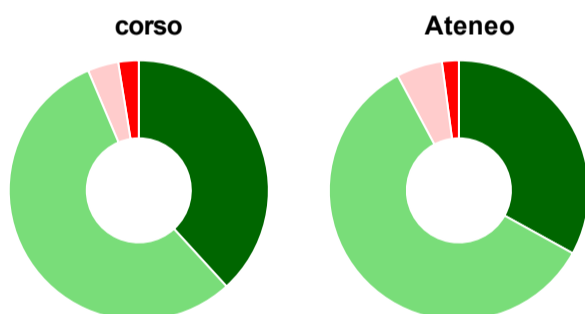
	corso	Ateneo
<b>Hanno utilizzato le postazioni informatiche:</b>	<b>91,6%</b>	<b>74,5%</b>
<b>Valutazione (per 100 fruitori):</b>		
in numero adeguato	55,9%	47,1%
in numero inadeguato	44,1%	52,9%
<b>Totale</b>	<b>100%</b>	<b>100%</b>

## Valutazione delle attrezzature per le altre attività didattiche (laboratori, attività pratiche, ...)



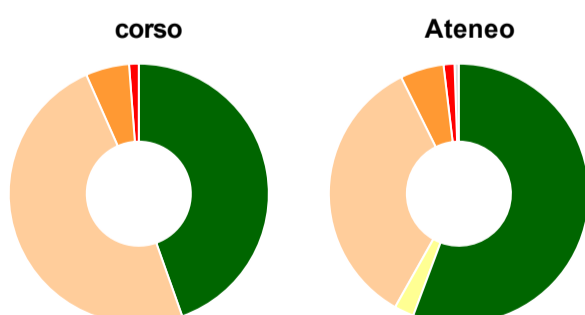
	corso	Ateneo
<b>Hanno utilizzato le attrezzature per le altre attività didattiche (laboratori, attività pratiche, ...):</b>	<b>94,0%</b>	<b>97,0%</b>
<b>Valutazione (per 100 fruitori):</b>		
sempre o quasi sempre adeguate	12,8%	16,8%
spesso adeguate	34,0%	39,8%
raramente adeguate	40,4%	36,1%
mai adeguate	12,8%	7,3%
<b>Totale</b>	<b>100%</b>	<b>100%</b>

## Valutazione dei servizi di biblioteca (prestito/consultazione, orari di apertura, ...)



	corso	Ateneo
<b>Hanno utilizzato i servizi di biblioteca (prestito/consultazione, orari di apertura, ...):</b>	<b>94,6%</b>	<b>90,5%</b>
<b>Valutazione (per 100 fruitori):</b>		
decisamente positiva	38,2%	33,0%
abbastanza positiva	55,4%	59,2%
abbastanza negativa	3,8%	5,7%
decisamente negativa	2,5%	2,1%
<b>Totale</b>	<b>100%</b>	<b>100%</b>

## Si iscriverebbero di nuovo all'università?



	corso	Ateneo
sì, allo stesso corso dell'Ateneo	44,6%	55,7%
sì, ma ad un altro corso dell'Ateneo	-	2,4%
sì, allo stesso corso, ma in un altro Ateneo	48,8%	34,5%
sì, ma ad un altro corso e in un altro Ateneo	5,4%	5,4%
non si iscriverebbero più all'università	1,2%	1,4%
non rispondono	-	0,5%
<b>Totale</b>	<b>100%</b>	<b>100%</b>

# Condizione occupazionale

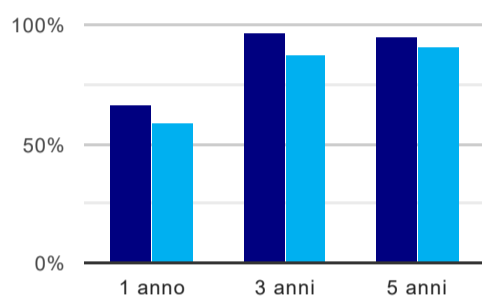
Anno di indagine: **2020**  
dati aggiornati ad aprile 2021

Ateneo: **Università degli Studi 'G. d'Annunzio' di CHIETI-PESCARA - laurea magistrale a ciclo unico**  
Classe: **medicina e chirurgia (LM-41)**  
Corso: **medicina e chirurgia (LM-41)**

(valori assoluti)	Laureati	Intervistati	Collettivo esaminato <sup>(b)</sup>	
Laureati del 2019 a 1 anno:	251	205	196	<a href="#">scheda di dettaglio</a>
Laureati del 2017 a 3 anni:	199	127	123	<a href="#">scheda di dettaglio</a>
Laureati del 2015 a 5 anni:	129	90	82	<a href="#">scheda di dettaglio</a>

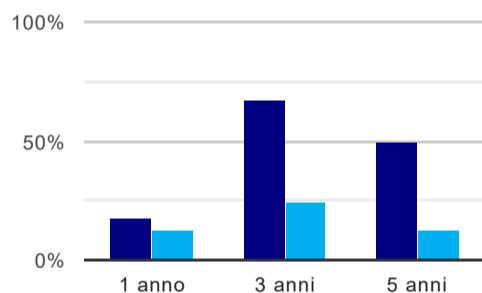
(b) Per una migliore confrontabilità della documentazione, si riportano i dati relativi ai **solli laureati che non lavoravano al momento della laurea**.

## Tasso di occupazione<sup>(1)</sup>



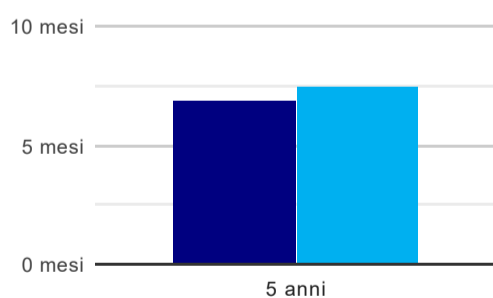
	1 anno	3 anni	5 anni
corso	65,8%	96,7%	95,1%
Ateneo	58,8%	87,0%	90,6%

## Laureati che non lavorano, non cercano lavoro, ma sono impegnati in un corso universitario o in un tirocinio/praticantato<sup>(2)</sup>



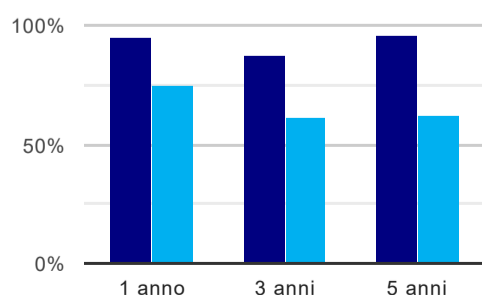
	1 anno	3 anni	5 anni
corso	18,4%	67,5%	50,0%
Ateneo	13,2%	23,7%	12,6%

## Tempi di ingresso nel mercato del lavoro, dall'inizio della ricerca al reperimento del primo lavoro (medie, in mesi)



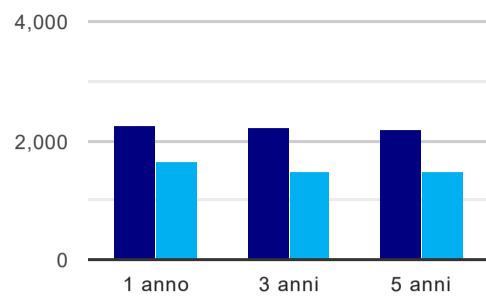
	1 anno	3 anni	5 anni
corso			6,9 mesi
Ateneo			7,5 mesi

## Occupati che, nel lavoro, utilizzano in misura elevata le competenze acquisite con la laurea



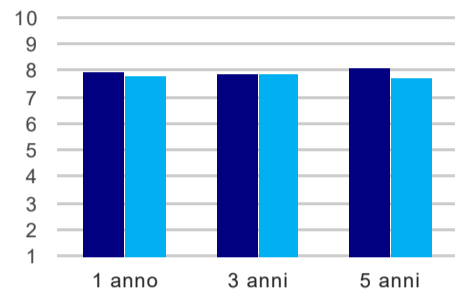
	1 anno	3 anni	5 anni
corso	94,6%	87,1%	96,4%
Ateneo	75,4%	60,8%	62,4%

### Retribuzione mensile netta (medie, in euro)



	1 anno	3 anni	5 anni
corso	2.236	2.206	2.179
Ateneo	1.639	1.481	1.480

### Soddisfazione per il lavoro svolto (medie, scala 1-10)



	1 anno	3 anni	5 anni
corso	8,0	7,9	8,1
Ateneo	7,8	7,9	7,8

(1) sono considerati occupati tutti coloro che dichiarano di svolgere una qualsiasi attività, anche di formazione o non in regola, purché retribuita.

(2) sono compresi quanti risultano impegnati in dottorati di ricerca, scuole di specializzazione, master universitari e, per i laureati di primo livello, altri corsi di laurea (di qualunque tipo, compresi i corsi attivati presso una delle Istituzioni di Alta Formazione Artistica e Musicale).

#### Elenco dei corsi aggregati

##### medicina e chirurgia (LM-41)

classe di laurea: medicina e chirurgia (LM-41)  
ordinamento D.M. n. 270/2004 - codizione OFF.F 0690107304200002  
sedi: CHIETI - attivo dal 2009 al 2019  
[scheda SUA](#)

##### medicina e chirurgia (46/S)

classe di laurea: medicina e chirurgia (46/S)  
ordinamento D.M. n. 509/1999 - codizione OFF.F 0690104044500001  
sedi: CHIETI - attivo dal 2001 al 2008  
[scheda SUA](#)