

Scheda Unica Annuale - Soddisfazione per il corso di studio concluso e condizione occupazionale dei laureati

Opzioni:

I dati **includono** i laureati di [corsi equivalenti dell'ordinamento D.M. n. 509/1999](#).

I dati sono confrontati con il totale sull'**ateneo** (stessa tipologia di corso).

Soddisfazione per il corso di studio concluso

dati aggiornati ad aprile 2021

Ateneo: **Università degli Studi 'G. d'Annunzio' di CHIETI-PESCARA - laurea magistrale a ciclo unico**

Classe: **odontoiatria e protesi dentaria (LM-46)**

Corso: **odontoiatria e protesi dentaria (LM-46)**

Laureati nell'anno solare 2020 (*valori assoluti*)

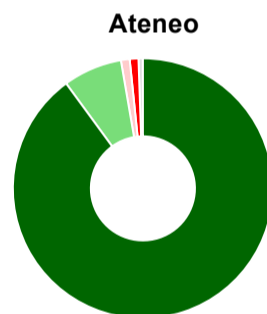
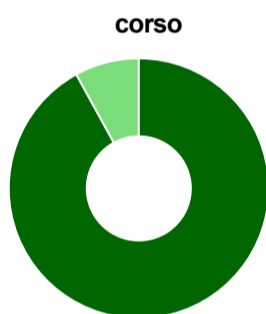
Laureati: **63**

Intervistati: **61**

Collettivo esaminato^(a): **52** [scheda di dettaglio](#)

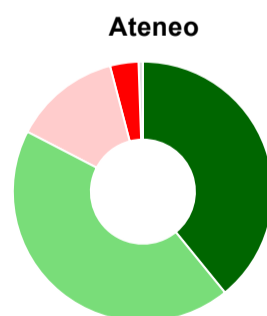
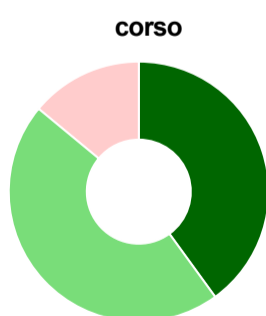
(a) Per una migliore confrontabilità della documentazione, si riportano i dati relativi ai **solli laureati che si sono iscritti al corso di laurea in anni recenti**, cioè a partire dal 2014: 52 di cui 50 intervistati.

Hanno frequentato regolarmente



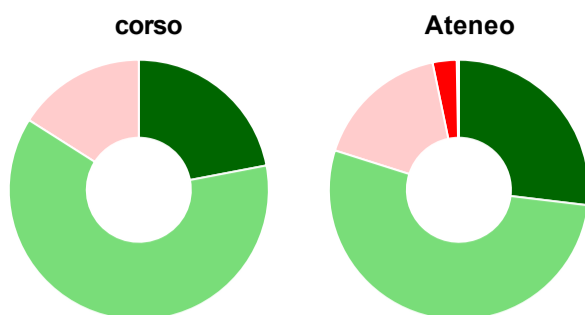
| | corso | Ateneo |
|---|-------------|-------------|
| più del 75% degli insegnamenti previsti | 92,0% | 89,9% |
| tra il 50% e il 75% | 8,0% | 7,3% |
| tra il 25% e il 50% | - | 1,1% |
| meno del 25% | - | 1,1% |
| non rispondono | - | 0,5% |
| Totale | 100% | 100% |

Hanno ritenuto il carico di studio degli insegnamenti adeguato alla durata del corso di studio



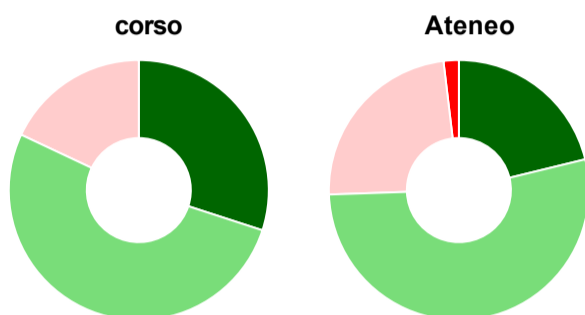
| | corso | Ateneo |
|----------------|-------------|-------------|
| decisamente sì | 40,0% | 39,1% |
| più sì che no | 46,0% | 43,5% |
| più no che sì | 14,0% | 13,3% |
| decisamente no | - | 3,5% |
| non rispondono | - | 0,5% |
| Totale | 100% | 100% |

Hanno ritenuto l'organizzazione degli esami (appelli, orari, informazioni, prenotazioni, ...) soddisfacente



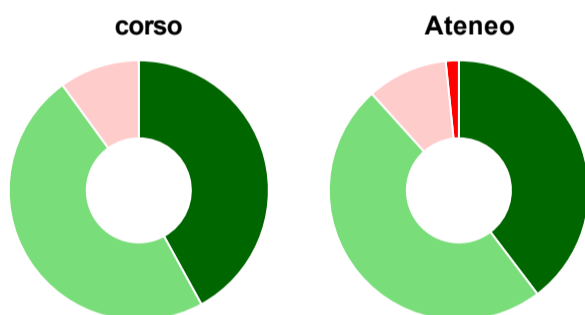
| | corso | Ateneo |
|---------------------------------|-------------|-------------|
| sempre o quasi sempre | 22,0% | 26,9% |
| per più della metà degli esami | 62,0% | 53,0% |
| per meno della metà degli esami | 16,0% | 16,8% |
| mai o quasi mai | - | 3,0% |
| non rispondono | - | 0,3% |
| Totale | 100% | 100% |

Sono soddisfatti dei rapporti con i docenti in generale



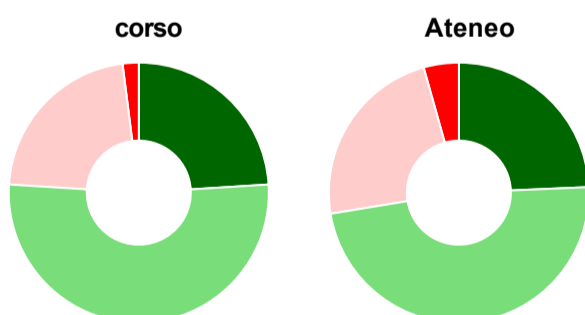
| | corso | Ateneo |
|----------------|-------------|-------------|
| decisamente sì | 30,0% | 21,2% |
| più sì che no | 52,0% | 53,3% |
| più no che sì | 18,0% | 23,6% |
| decisamente no | - | 1,9% |
| non rispondono | - | - |
| Totale | 100% | 100% |

Sono complessivamente soddisfatti del corso di laurea



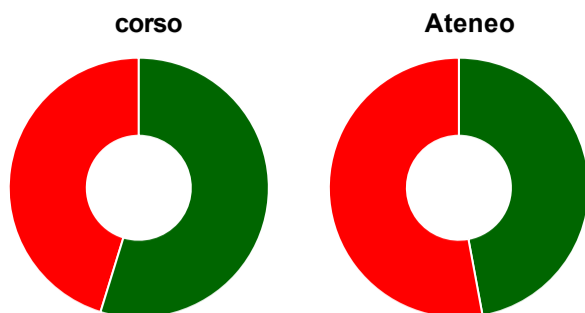
| | corso | Ateneo |
|----------------|-------------|-------------|
| decisamente sì | 42,0% | 39,7% |
| più sì che no | 48,0% | 48,6% |
| più no che sì | 10,0% | 10,1% |
| decisamente no | - | 1,6% |
| non rispondono | - | - |
| Totale | 100% | 100% |

Valutazione delle aule



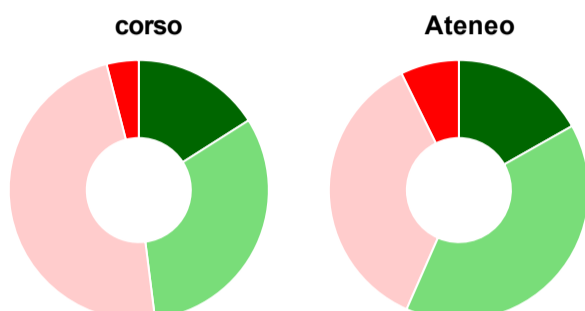
| | corso | Ateneo |
|--|---------------|--------------|
| Hanno utilizzato le aule: | 100,0% | 99,5% |
| Valutazione (per 100 fruitori): | | |
| sempre o quasi sempre adeguate | 24,0% | 24,3% |
| spesso adeguate | 52,0% | 48,1% |
| raramente adeguate | 22,0% | 23,2% |
| mai adeguate | 2,0% | 4,4% |
| Totale | 100% | 100% |

Valutazione delle postazioni informatiche



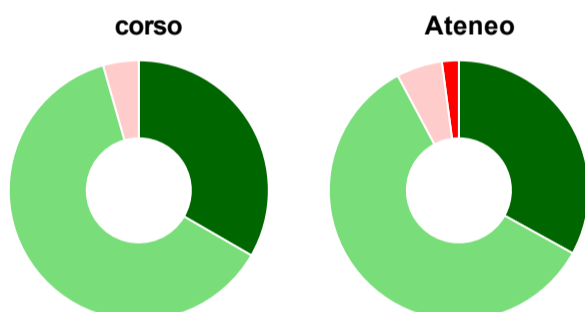
| | corso | Ateneo |
|---|--------------|--------------|
| Hanno utilizzato le postazioni informatiche: | 84,0% | 74,5% |
| Valutazione (per 100 fruitori): | | |
| in numero adeguato | 54,8% | 47,1% |
| in numero inadeguato | 45,2% | 52,9% |
| Totale | 100% | 100% |

Valutazione delle attrezzature per le altre attività didattiche (laboratori, attività pratiche, ...)



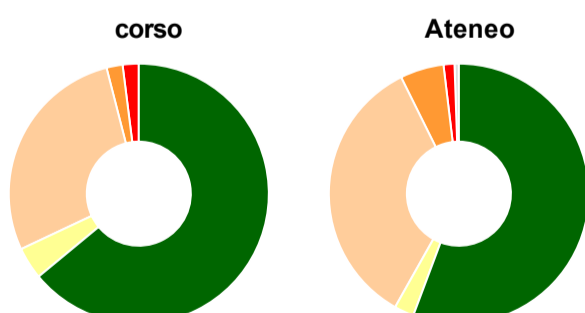
| | corso | Ateneo |
|--|---------------|--------------|
| Hanno utilizzato le attrezzature per le altre attività didattiche (laboratori, attività pratiche, ...): | 100,0% | 97,0% |
| Valutazione (per 100 fruitori): | | |
| sempre o quasi sempre adeguate | 16,0% | 16,8% |
| spesso adeguate | 32,0% | 39,8% |
| raramente adeguate | 48,0% | 36,1% |
| mai adeguate | 4,0% | 7,3% |
| Totale | 100% | 100% |

Valutazione dei servizi di biblioteca (prestito/consultazione, orari di apertura, ...)



| | corso | Ateneo |
|---|--------------|--------------|
| Hanno utilizzato i servizi di biblioteca (prestito/consultazione, orari di apertura, ...): | 90,0% | 90,5% |
| Valutazione (per 100 fruitori): | | |
| decisamente positiva | 33,3% | 33,0% |
| abbastanza positiva | 62,2% | 59,2% |
| abbastanza negativa | 4,4% | 5,7% |
| decisamente negativa | - | 2,1% |
| Totale | 100% | 100% |

Si iscriverebbero di nuovo all'università?



| | corso | Ateneo |
|---|-------------|-------------|
| sì, allo stesso corso dell'Ateneo | 64,0% | 55,7% |
| sì, ma ad un altro corso dell'Ateneo | 4,0% | 2,4% |
| sì, allo stesso corso, ma in un altro Ateneo | 28,0% | 34,5% |
| sì, ma ad un altro corso e in un altro Ateneo | 2,0% | 5,4% |
| non si iscriverebbero più all'università | 2,0% | 1,4% |
| non rispondono | - | 0,5% |
| Totale | 100% | 100% |

Condizione occupazionale

Anno di indagine: **2020**
dati aggiornati ad aprile 2021

Ateneo: **Università degli Studi 'G. d'Annunzio' di CHIETI-PESCARA - laurea magistrale a ciclo unico**

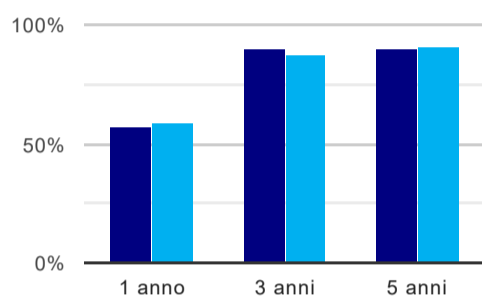
Classe: **odontoiatria e protesi dentaria (LM-46)**

Corso: **odontoiatria e protesi dentaria (LM-46)**

| (valori assoluti) | Laureati | Intervistati | Collettivo esaminato ^(b) | |
|-----------------------------|----------|--------------|--|-------------------------------------|
| Laureati del 2019 a 1 anno: | 48 | 37 | 37 | scheda di dettaglio |
| Laureati del 2017 a 3 anni: | 31 | 21 | 21 | scheda di dettaglio |
| Laureati del 2015 a 5 anni: | 29 | 11 | 10 | scheda di dettaglio |

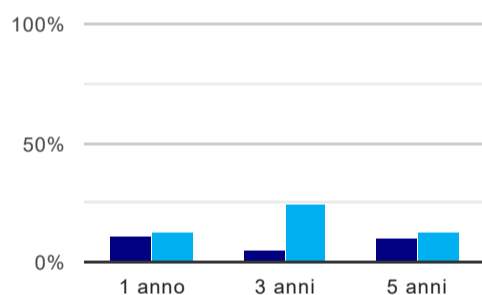
(b) Per una migliore confrontabilità della documentazione, si riportano i dati relativi ai **solli laureati che non lavoravano al momento della laurea**.

Tasso di occupazione⁽¹⁾



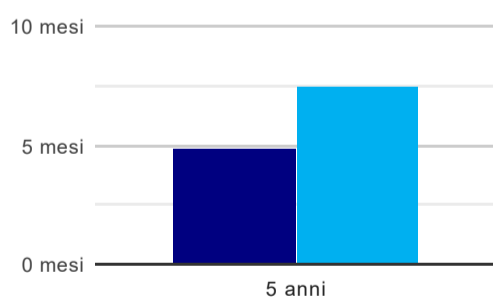
| | 1 anno | 3 anni | 5 anni |
|--------|--------|--------|--------|
| corso | 56,8% | 90,5% | 90,0% |
| Ateneo | 58,8% | 87,0% | 90,6% |

Laureati che non lavorano, non cercano lavoro, ma sono impegnati in un corso universitario o in un tirocinio/praticantato⁽²⁾



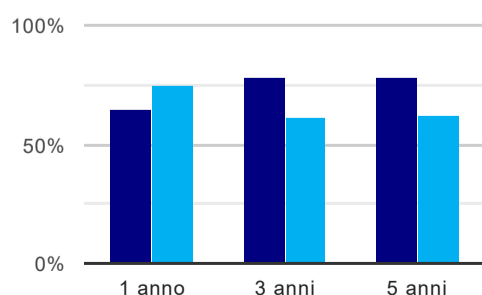
| | 1 anno | 3 anni | 5 anni |
|--------|--------|--------|--------|
| corso | 10,8% | 4,8% | 10,0% |
| Ateneo | 13,2% | 23,7% | 12,6% |

Tempi di ingresso nel mercato del lavoro, dall'inizio della ricerca al reperimento del primo lavoro (medie, in mesi)



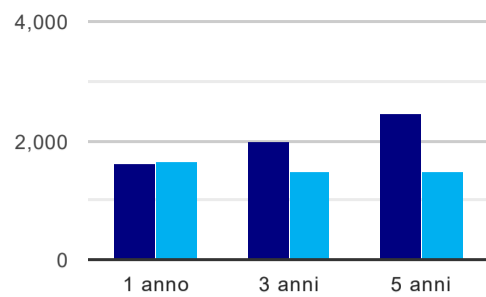
| | 1 anno | 3 anni | 5 anni |
|--------|--------|--------|----------|
| corso | | | 4,9 mesi |
| Ateneo | | | 7,5 mesi |

Occupati che, nel lavoro, utilizzano in misura elevata le competenze acquisite con la laurea



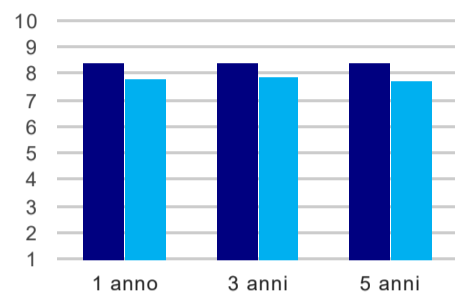
| | 1 anno | 3 anni | 5 anni |
|--------|--------|--------|--------|
| corso | 65,0% | 77,8% | 77,8% |
| Ateneo | 75,4% | 60,8% | 62,4% |

Retribuzione mensile netta (medie, in euro)



| | 1 anno | 3 anni | 5 anni |
|--------|--------|--------|--------|
| corso | 1.625 | 1.986 | 2.445 |
| Ateneo | 1.639 | 1.481 | 1.480 |

Soddisfazione per il lavoro svolto (medie, scala 1-10)



| | 1 anno | 3 anni | 5 anni |
|--------|--------|--------|--------|
| corso | 8,4 | 8,4 | 8,4 |
| Ateneo | 7,8 | 7,9 | 7,8 |

(1) sono considerati occupati tutti coloro che dichiarano di svolgere una qualsiasi attività, anche di formazione o non in regola, purché retribuita.

(2) sono compresi quanti risultano impegnati in dottorati di ricerca, scuole di specializzazione, master universitari e, per i laureati di primo livello, altri corsi di laurea (di qualunque tipo, compresi i corsi attivati presso una delle Istituzioni di Alta Formazione Artistica e Musicale).

Elenco dei corsi aggregati

odontoiatria e protesi dentaria (LM-46)

classe di laurea: odontoiatria e protesi dentaria (LM-46)
ordinamento D.M. n. 270/2004 - codizione OFF.F 0690107304700001
sedi: CHIETI - attivo dal 2009 al 2019
[scheda SUA](#)

odontoiatria e protesi dentaria (52/S)

classe di laurea: odontoiatria e protesi dentaria (52/S)
ordinamento D.M. n. 509/1999 - codizione OFF.F 0690104045100001
sedi: CHIETI - attivo dal 2001 al 2008
[scheda SUA](#)