

Scheda Unica Annuale - Soddisfazione per il corso di studio concluso e condizione occupazionale dei laureati

Opzioni:

I dati **includono** i laureati di [corsi equivalenti dell'ordinamento D.M. n. 509/1999](#).

I dati sono confrontati con il totale della **classe di laurea del complesso degli atenei**.

Soddisfazione per il corso di studio concluso

dati aggiornati ad aprile 2021

Ateneo: **Università degli Studi 'G. d'Annunzio' di CHIETI-PESCARA - laurea magistrale a ciclo unico**

Classe: **odontoiatria e protesi dentaria (LM-46)**

Corso: **odontoiatria e protesi dentaria (LM-46)**

Laureati nell'anno solare 2020 (*valori assoluti*)

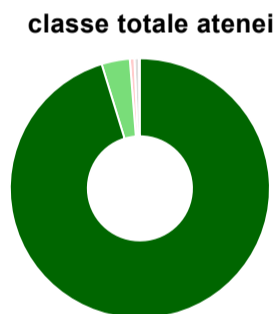
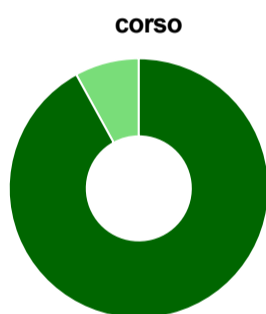
Laureati: **63**

Intervistati: **61**

Collettivo esaminato^(a): **52** [scheda di dettaglio](#)

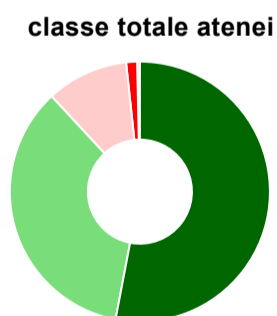
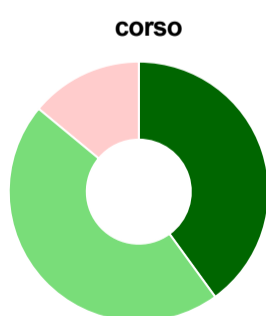
(a) Per una migliore confrontabilità della documentazione, si riportano i dati relativi ai **solli laureati che si sono iscritti al corso di laurea in anni recenti**, cioè a partire dal 2014: 52 di cui 50 intervistati.

Hanno frequentato regolarmente



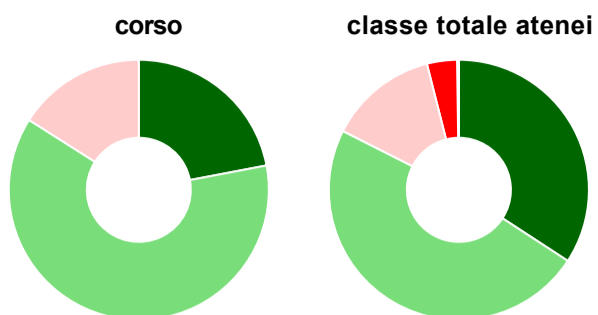
	corso	classe totale atenei
più del 75% degli insegnamenti previsti	92,0%	95,2%
tra il 50% e il 75%	8,0%	3,5%
tra il 25% e il 50%	-	0,6%
meno del 25%	-	0,1%
non rispondono	-	0,6%
Totale	100%	100%

Hanno ritenuto il carico di studio degli insegnamenti adeguato alla durata del corso di studio



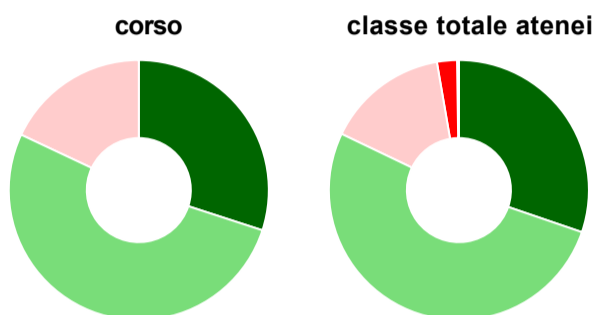
	corso	classe totale atenei
decisamente sì	40,0%	53,0%
più sì che no	46,0%	35,1%
più no che sì	14,0%	10,2%
decisamente no	-	1,4%
non rispondono	-	0,3%
Totale	100%	100%

Hanno ritenuto l'organizzazione degli esami (appelli, orari, informazioni, prenotazioni, ...) soddisfacente



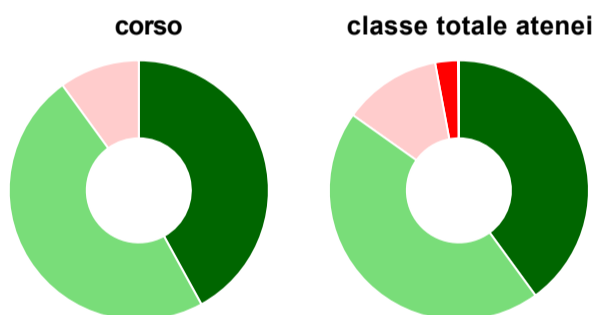
	corso	classe totale atenei
sempre o quasi sempre	22,0%	34,2%
per più della metà degli esami	62,0%	48,2%
per meno della metà degli esami	16,0%	13,6%
mai o quasi mai	-	3,7%
non rispondono	-	0,2%
Totale	100%	100%

Sono soddisfatti dei rapporti con i docenti in generale



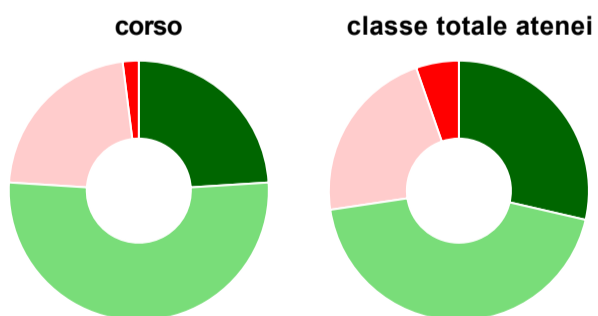
	corso	classe totale atenei
decisamente sì	30,0%	30,2%
più sì che no	52,0%	51,9%
più no che sì	18,0%	15,2%
decisamente no	-	2,5%
non rispondono	-	0,2%
Totale	100%	100%

Sono complessivamente soddisfatti del corso di laurea



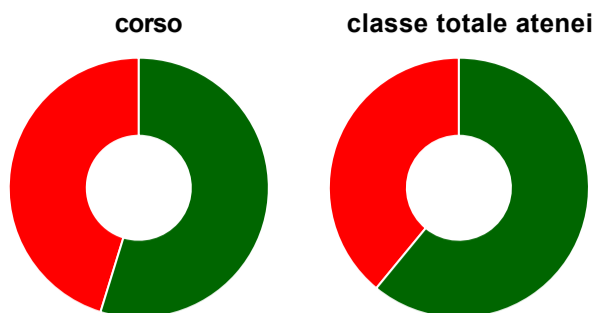
	corso	classe totale atenei
decisamente sì	42,0%	40,0%
più sì che no	48,0%	44,8%
più no che sì	10,0%	12,2%
decisamente no	-	2,8%
non rispondono	-	0,1%
Totale	100%	100%

Valutazione delle aule



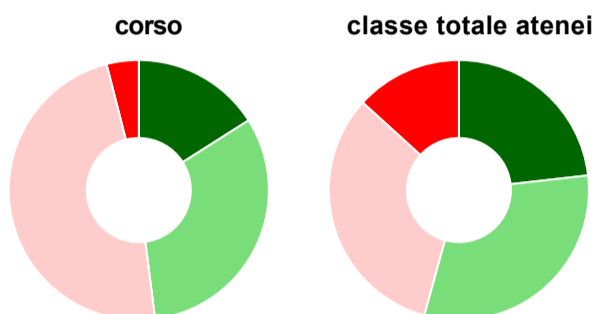
	corso	classe totale atenei
Hanno utilizzato le aule:	100,0%	99,8%
Valutazione (per 100 fruitori):		
sempre o quasi sempre adeguate	24,0%	28,6%
spesso adeguate	52,0%	44,0%
raramente adeguate	22,0%	22,0%
mai adeguate	2,0%	5,3%
Totale	100%	100%

Valutazione delle postazioni informatiche



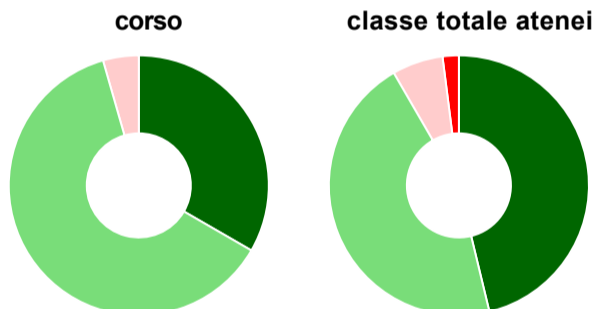
	corso	classe totale atenei
Hanno utilizzato le postazioni informatiche:	84,0%	64,1%
Valutazione (per 100 fruitori):		
in numero adeguato	54,8%	61,0%
in numero inadeguato	45,2%	39,0%
Totale	100%	100%

Valutazione delle attrezzature per le altre attività didattiche (laboratori, attività pratiche, ...)



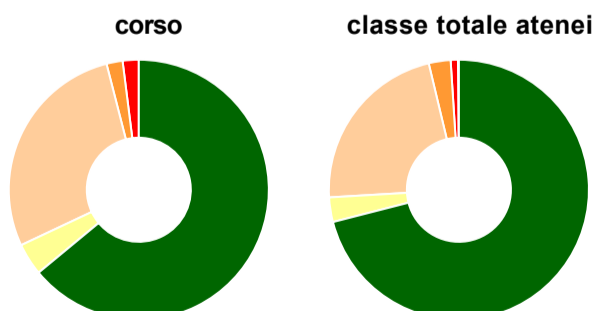
	corso	classe totale atenei
Hanno utilizzato le attrezzature per le altre attività didattiche (laboratori, attività pratiche, ...):	100,0%	99,1%
Valutazione (per 100 fruitori):		
sempre o quasi sempre adeguate	16,0%	23,2%
spesso adeguate	32,0%	31,1%
raramente adeguate	48,0%	32,5%
mai adeguate	4,0%	13,3%
Totale	100%	100%

Valutazione dei servizi di biblioteca (prestito/consultazione, orari di apertura, ...)



	corso	classe totale atenei
Hanno utilizzato i servizi di biblioteca (prestito/consultazione, orari di apertura, ...):	90,0%	84,0%
Valutazione (per 100 fruitori):		
decisamente positiva	33,3%	46,2%
abbastanza positiva	62,2%	45,4%
abbastanza negativa	4,4%	6,3%
decisamente negativa	-	2,0%
Totale	100%	100%

Si iscriverebbero di nuovo all'università?



	corso	classe totale atenei
sì, allo stesso corso dell'Ateneo	64,0%	71,0%
sì, ma ad un altro corso dell'Ateneo	4,0%	3,1%
sì, allo stesso corso, ma in un altro Ateneo	28,0%	22,2%
sì, ma ad un altro corso e in un altro Ateneo	2,0%	2,7%
non si iscriverebbero più all'università	2,0%	0,9%
non rispondono	-	0,1%
Totale	100%	100%

Condizione occupazionale

Anno di indagine: **2020**
dati aggiornati ad aprile 2021

Ateneo: **Università degli Studi 'G. d'Annunzio' di CHIETI-PESCARA - laurea magistrale a ciclo unico**

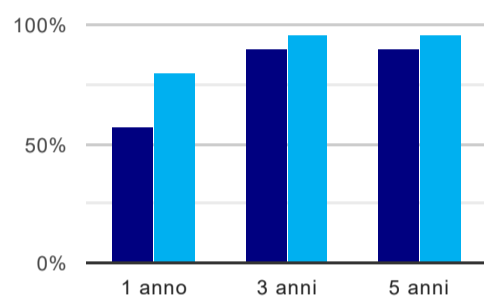
Classe: **odontoiatria e protesi dentaria (LM-46)**

Corso: **odontoiatria e protesi dentaria (LM-46)**

(valori assoluti)	Laureati	Intervistati	Collettivo esaminato ^(b)	
Laureati del 2019 a 1 anno:	48	37	37	scheda di dettaglio
Laureati del 2017 a 3 anni:	31	21	21	scheda di dettaglio
Laureati del 2015 a 5 anni:	29	11	10	scheda di dettaglio

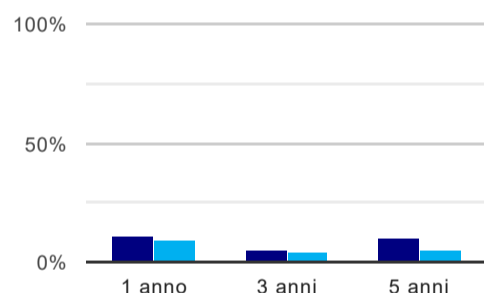
(b) Per una migliore confrontabilità della documentazione, si riportano i dati relativi ai **solli laureati che non lavoravano al momento della laurea**.

Tasso di occupazione⁽¹⁾



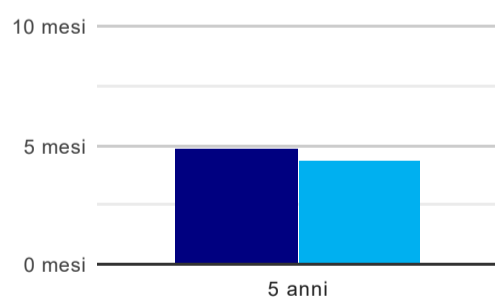
	1 anno	3 anni	5 anni
corso	56,8%	90,5%	90,0%
classe totale atenei	80,4%	95,5%	95,7%

Laureati che non lavorano, non cercano lavoro, ma sono impegnati in un corso universitario o in un tirocinio/praticantato⁽²⁾



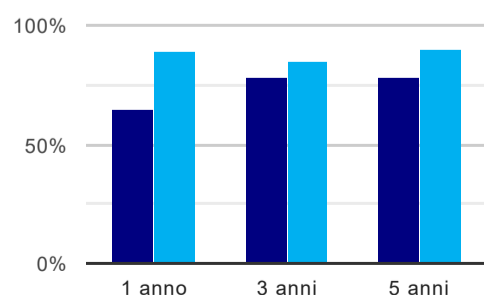
	1 anno	3 anni	5 anni
corso	10,8%	4,8%	10,0%
classe totale atenei	9,0%	4,2%	4,9%

Tempi di ingresso nel mercato del lavoro, dall'inizio della ricerca al reperimento del primo lavoro (medie, in mesi)



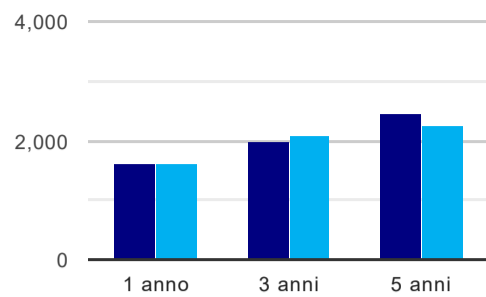
	1 anno	3 anni	5 anni
corso			4,9 mesi
classe totale atenei			4,4 mesi

Occupati che, nel lavoro, utilizzano in misura elevata le competenze acquisite con la laurea



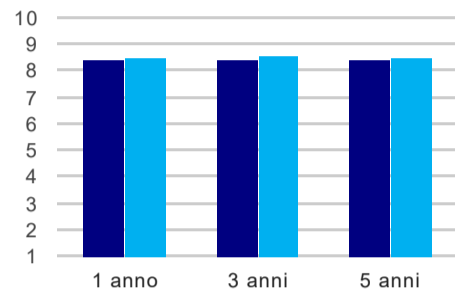
	1 anno	3 anni	5 anni
corso	65,0%	77,8%	77,8%
classe totale atenei	88,6%	85,2%	89,7%

Retribuzione mensile netta (medie, in euro)



	1 anno	3 anni	5 anni
corso	1.625	1.986	2.445
classe totale atenei	1.599	2.069	2.242

Soddisfazione per il lavoro svolto (medie, scala 1-10)



	1 anno	3 anni	5 anni
corso	8,4	8,4	8,4
classe totale atenei	8,5	8,6	8,5

(1) sono considerati occupati tutti coloro che dichiarano di svolgere una qualsiasi attività, anche di formazione o non in regola, purché retribuita.

(2) sono compresi quanti risultano impegnati in dottorati di ricerca, scuole di specializzazione, master universitari e, per i laureati di primo livello, altri corsi di laurea (di qualunque tipo, compresi i corsi attivati presso una delle Istituzioni di Alta Formazione Artistica e Musicale).

Elenco dei corsi aggregati

odontoiatria e protesi dentaria (LM-46)

classe di laurea: odontoiatria e protesi dentaria (LM-46)
ordinamento D.M. n. 270/2004 - codizione OFF.F 0690107304700001
sedi: CHIETI - attivo dal 2009 al 2019
[scheda SUA](#)

odontoiatria e protesi dentaria (52/S)

classe di laurea: odontoiatria e protesi dentaria (52/S)
ordinamento D.M. n. 509/1999 - codizione OFF.F 0690104045100001
sedi: CHIETI - attivo dal 2001 al 2008
[scheda SUA](#)