

## Scheda Unica Annuale - Soddisfazione per il corso di studio concluso e condizione occupazionale dei laureati

### Opzioni:

I dati **includono** i laureati di [corsi equivalenti dell'ordinamento D.M. n. 509/1999](#).

I dati sono confrontati con il totale della **classe di laurea del complesso degli atenei**.

### Soddisfazione per il corso di studio concluso

dati aggiornati ad aprile 2021

Ateneo: **Università degli Studi 'G. d'Annunzio' di CHIETI-PESCARA - laurea di primo livello**

Classe: **professioni sanitarie della riabilitazione (L/SNT2)**

Corso: **ortottica ed assistenza oftalmologica (L/SNT2)**

Laureati nell'anno solare 2020 (*valori assoluti*)

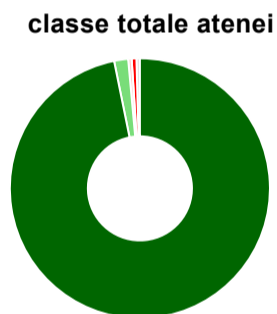
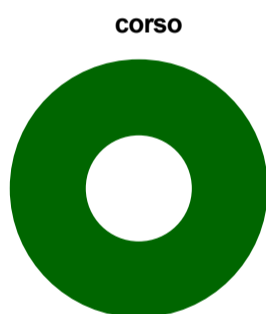
Laureati: **16**

Intervistati: **13**

Collettivo esaminato<sup>(a)</sup>: **16** [scheda di dettaglio](#)

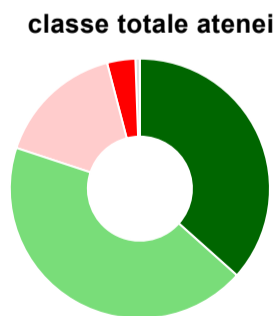
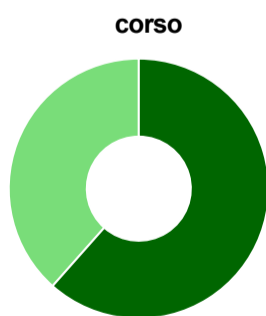
(a) Per una migliore confrontabilità della documentazione, si riportano i dati relativi ai **solli laureati che si sono iscritti al corso di laurea in anni recenti**, cioè a partire dal 2016: 16 di cui 13 intervistati.

#### Hanno frequentato regolarmente



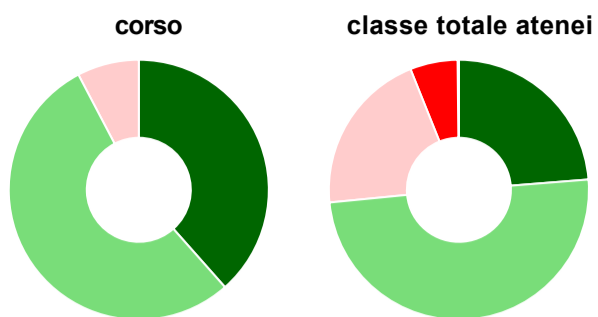
	corso	classe totale atenei
più del 75% degli insegnamenti previsti	100,0%	96,8%
tra il 50% e il 75%	-	1,7%
tra il 25% e il 50%	-	0,4%
meno del 25%	-	0,6%
non rispondono	-	0,4%
<b>Totale</b>	<b>100%</b>	<b>100%</b>

#### Hanno ritenuto il carico di studio degli insegnamenti adeguato alla durata del corso di studio



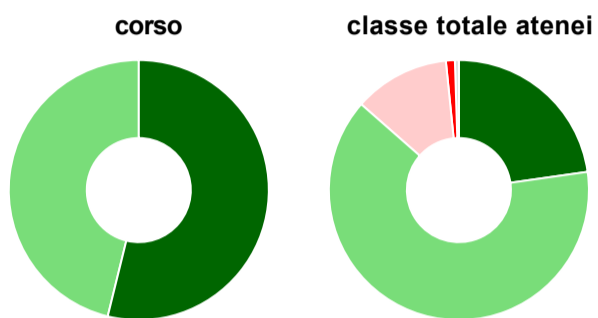
	corso	classe totale atenei
decisamente sì	61,5%	36,6%
più sì che no	38,5%	43,5%
più no che sì	-	15,9%
decisamente no	-	3,5%
non rispondono	-	0,6%
<b>Totale</b>	<b>100%</b>	<b>100%</b>

### Hanno ritenuto l'organizzazione degli esami (appelli, orari, informazioni, prenotazioni, ...) soddisfacente



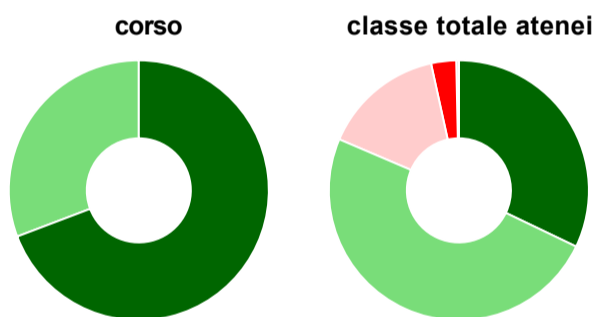
	corso	classe totale atenei
sempre o quasi sempre	38,5%	23,7%
per più della metà degli esami	53,8%	49,7%
per meno della metà degli esami	7,7%	20,5%
mai o quasi mai	-	5,9%
non rispondono	-	0,2%
<b>Totale</b>	<b>100%</b>	<b>100%</b>

### Sono soddisfatti dei rapporti con i docenti in generale



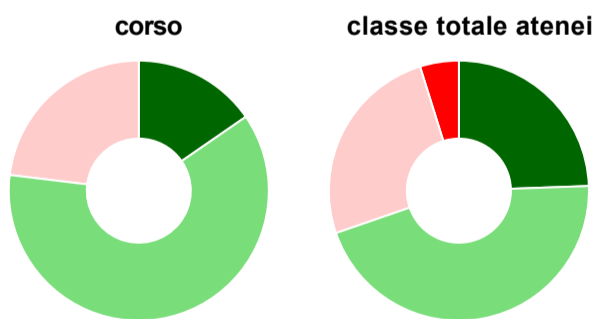
	corso	classe totale atenei
decisamente sì	53,8%	22,8%
più sì che no	46,2%	63,7%
più no che sì	-	11,9%
decisamente no	-	1,1%
non rispondono	-	0,5%
<b>Totale</b>	<b>100%</b>	<b>100%</b>

### Sono complessivamente soddisfatti del corso di laurea



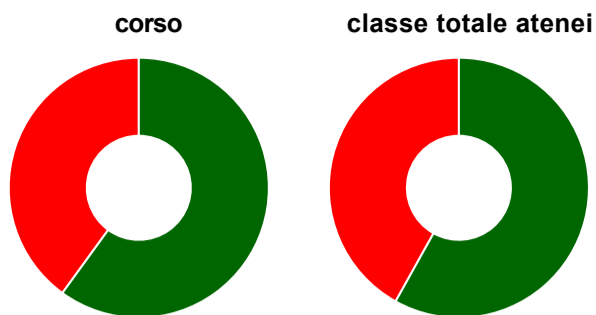
	corso	classe totale atenei
decisamente sì	69,2%	32,1%
più sì che no	30,8%	49,3%
più no che sì	-	15,1%
decisamente no	-	3,1%
non rispondono	-	0,3%
<b>Totale</b>	<b>100%</b>	<b>100%</b>

### Valutazione delle aule



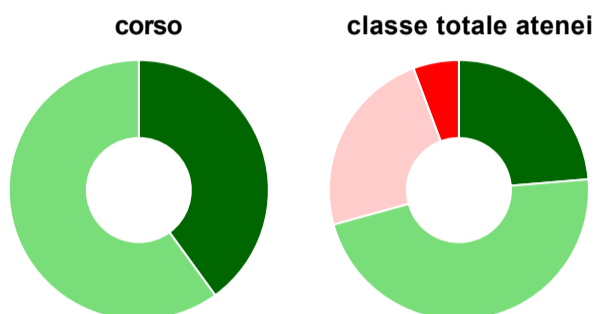
	corso	classe totale atenei
<b>Hanno utilizzato le aule:</b>	<b>100,0%</b>	<b>99,2%</b>
<b>Valutazione (per 100 fruitori):</b>		
sempre o quasi sempre adeguate	15,4%	24,4%
spesso adeguate	61,5%	45,3%
raramente adeguate	23,1%	25,5%
mai adeguate	-	4,8%
<b>Totale</b>	<b>100%</b>	<b>100%</b>

### Valutazione delle postazioni informatiche



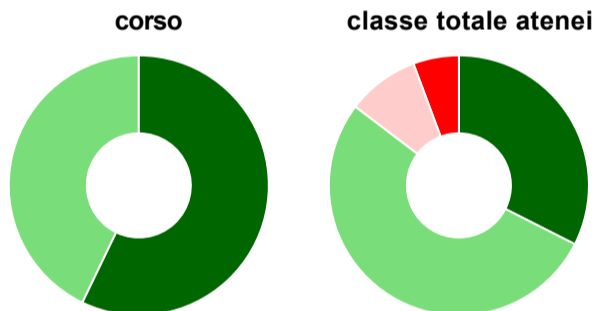
	corso	classe totale atenei
<b>Hanno utilizzato le postazioni informatiche:</b>	<b>38,5%</b>	<b>54,4%</b>
<b>Valutazione (per 100 fruitori):</b>		
in numero adeguato	60,0%	58,1%
in numero inadeguato	40,0%	41,9%
<b>Totale</b>	<b>100%</b>	<b>100%</b>

### Valutazione delle attrezzature per le altre attività didattiche (laboratori, attività pratiche, ...)



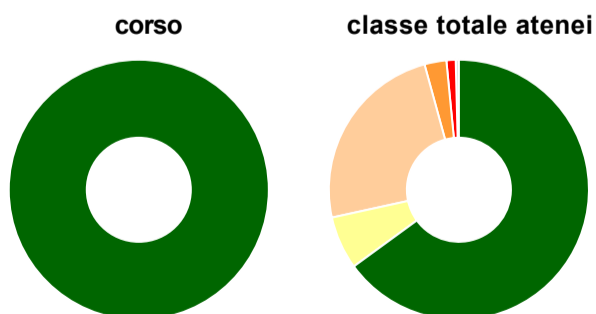
	corso	classe totale atenei
<b>Hanno utilizzato le attrezzature per le altre attività didattiche (laboratori, attività pratiche, ...):</b>	<b>76,9%</b>	<b>87,1%</b>
<b>Valutazione (per 100 fruitori):</b>		
sempre o quasi sempre adeguate	40,0%	23,7%
spesso adeguate	60,0%	47,0%
raramente adeguate	-	23,6%
mai adeguate	-	5,7%
<b>Totale</b>	<b>100%</b>	<b>100%</b>

### Valutazione dei servizi di biblioteca (prestito/consultazione, orari di apertura, ...)



	corso	classe totale atenei
<b>Hanno utilizzato i servizi di biblioteca (prestito/consultazione, orari di apertura, ...):</b>	<b>53,8%</b>	<b>72,1%</b>
<b>Valutazione (per 100 fruitori):</b>		
decisamente positiva	57,1%	32,5%
abbastanza positiva	42,9%	52,9%
abbastanza negativa	-	9,0%
decisamente negativa	-	5,7%
<b>Totale</b>	<b>100%</b>	<b>100%</b>

### Si iscriverebbero di nuovo all'università?



	corso	classe totale atenei
sì, allo stesso corso dell'Ateneo	100,0%	65,0%
sì, ma ad un altro corso dell'Ateneo	-	6,6%
sì, allo stesso corso, ma in un altro Ateneo	-	24,2%
sì, ma ad un altro corso e in un altro Ateneo	-	2,7%
non si iscriverebbero più all'università	-	1,1%
non rispondono	-	0,4%
<b>Totale</b>	<b>100%</b>	<b>100%</b>

# Condizione occupazionale

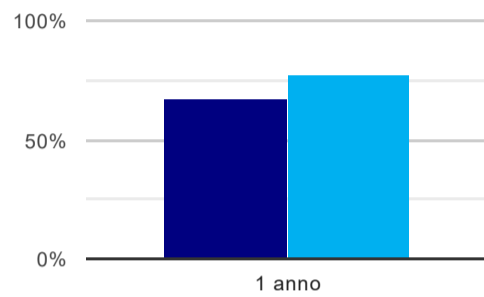
Anno di indagine: **2020**  
dati aggiornati ad aprile 2021

Ateneo: **Università degli Studi 'G. d'Annunzio' di CHIETI-PESCARA - laurea di primo livello**  
Classe: **professioni sanitarie della riabilitazione (L/SNT2)**  
Corso: **ortottica ed assistenza oftalmologica (L/SNT2)**

(valori assoluti)	Laureati	Intervistati	Collettivo esaminato <sup>(b)</sup>
Laureati del 2019 a 1 anno:	11	9	9 <a href="#">scheda di dettaglio</a>

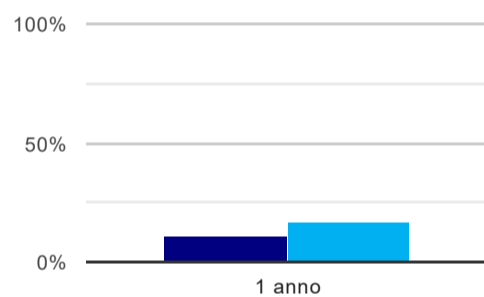
<sup>(b)</sup> Per una migliore confrontabilità della documentazione, si riportano i dati relativi ai **solli laureati che non lavoravano al momento della laurea**.

## Tasso di occupazione<sup>(1)</sup>



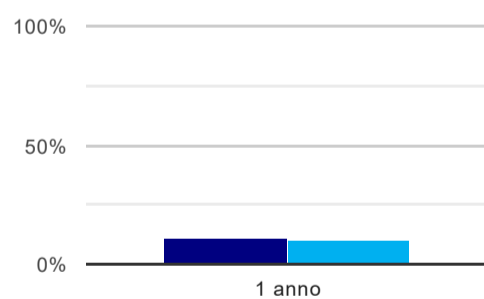
	1 anno
corso	66,7%
classe totale atenei	77,3%

## Laureati attualmente iscritti ad un corso di laurea magistrale<sup>(2)</sup>



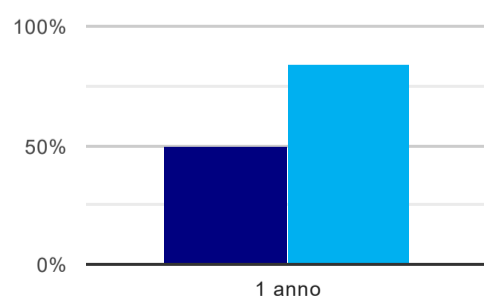
	1 anno
corso	11,1%
classe totale atenei	16,9%

## Laureati che non lavorano, non cercano lavoro, ma sono impegnati in un corso universitario o in un tirocinio/praticantato<sup>(3)</sup>



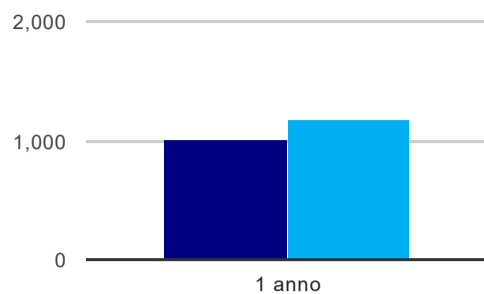
	1 anno
corso	11,1%
classe totale atenei	9,6%

## Occupati che, nel lavoro, utilizzano in misura elevata le competenze acquisite con la laurea



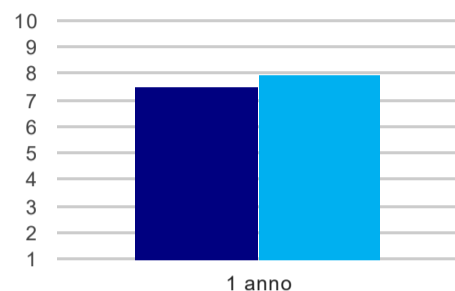
	1 anno
corso	50,0%
classe totale atenei	84,4%

### Retribuzione mensile netta (medie, in euro)



	1 anno
corso	1.001
classe totale atenei	1.170

### Soddisfazione per il lavoro svolto (medie, scala 1-10)



	1 anno
corso	7,5
classe totale atenei	8,0

(1) sono considerati occupati tutti coloro che dichiarano di svolgere una qualsiasi attività, anche di formazione o non in regola, purché retribuita.

(2) sono considerati anche i laureati iscritti ad un corso a ciclo unico, al corso in Scienze della Formazione primaria, nonché ad un corso di secondo livello presso una delle Istituzioni di Alta Formazione Artistica e Musicale.

(3) sono compresi quanti risultano impegnati in dottorati di ricerca, scuole di specializzazione, master universitari e, per i laureati di primo livello, altri corsi di laurea (di qualunque tipo, compresi i corsi attivati presso una delle Istituzioni di Alta Formazione Artistica e Musicale).

#### Elenco dei corsi aggregati

##### **ortottica ed assistenza oftalmologica (L/SNT2)**

classe di laurea: professioni sanitarie della riabilitazione (L/SNT2)  
ordinamento D.M. n. 270/2004 - codizione OFF.F 0690106204700002  
sedi: CHIETI - attivo dal 2011 al 2019

[scheda SUA](#)

##### **ortottica ed assistenza oftalmologica (SNT/2)**

classe di laurea: professioni sanitarie della riabilitazione (SNT/2)  
ordinamento D.M. n. 509/1999 - codizione OFF.F 0690104050500002  
sedi: CHIETI - attivo dal 2003 al 2010

[scheda SUA](#)