

Scheda Unica Annuale - Soddisfazione per il corso di studio concluso e condizione occupazionale dei laureati

Opzioni:

I dati **includono** i laureati di [corsi equivalenti dell'ordinamento D.M. n. 509/1999](#).

I dati sono confrontati con il totale della **classe di laurea** del complesso degli atenei.

Soddisfazione per il corso di studio concluso

dati aggiornati ad aprile 2021

Ateneo: **Università degli Studi 'G. d'Annunzio' di CHIETI-PESCARA - laurea magistrale biennale**

Classe: **psicologia (LM-51)**

Corso: **psicologia clinica e della salute (LM-51)**

Laureati nell'anno solare 2020 (*valori assoluti*)

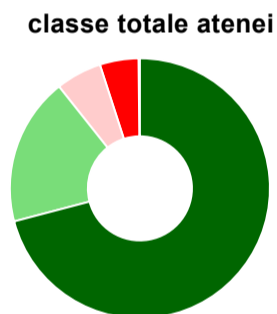
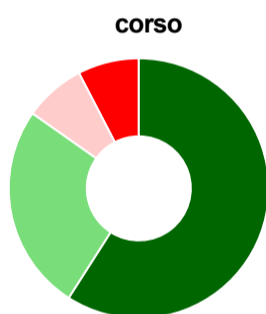
Laureati: **126**

Intervistati: **121**

Collettivo esaminato^(a): **108** [scheda di dettaglio](#)

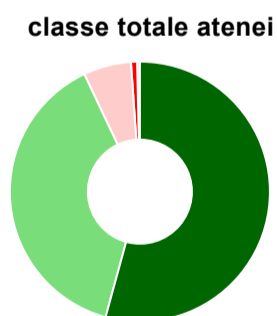
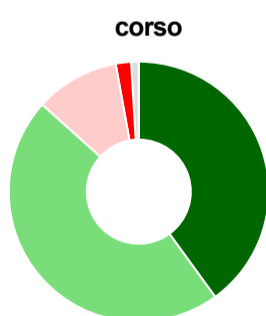
(a) Per una migliore confrontabilità della documentazione, si riportano i dati relativi ai **solli laureati che si sono iscritti al corso di laurea in anni recenti**, cioè a partire dal 2017: 108 di cui 105 intervistati.

Hanno frequentato regolarmente



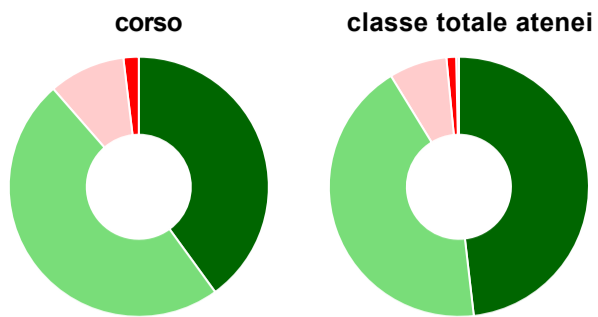
	corso	classe totale atenei
più del 75% degli insegnamenti previsti	59,0%	70,9%
tra il 50% e il 75%	25,7%	18,4%
tra il 25% e il 50%	7,6%	5,7%
meno del 25%	7,6%	4,8%
non rispondono	-	0,2%
Totale	100%	100%

Hanno ritenuto il carico di studio degli insegnamenti adeguato alla durata del corso di studio



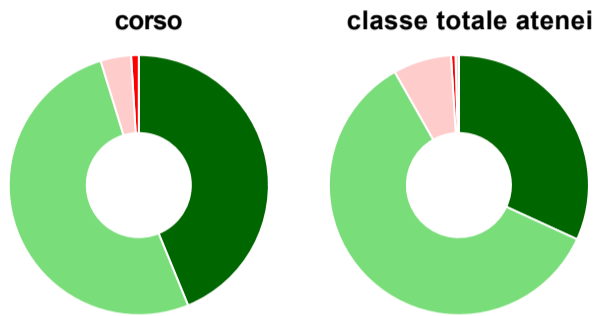
	corso	classe totale atenei
decisamente sì	40,0%	54,3%
più sì che no	46,7%	38,7%
più no che sì	10,5%	5,9%
decisamente no	1,9%	0,8%
non rispondono	1,0%	0,3%
Totale	100%	100%

Hanno ritenuto l'organizzazione degli esami (appelli, orari, informazioni, prenotazioni, ...) soddisfacente



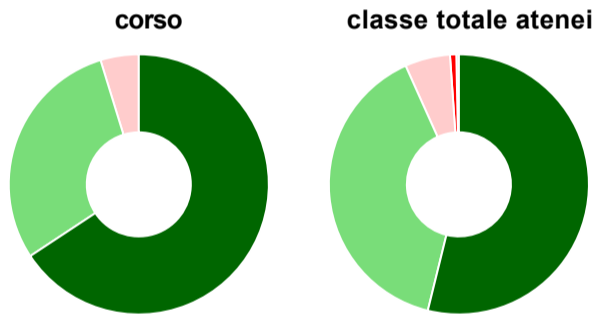
	corso	classe totale atenei
sempre o quasi sempre	40,0%	48,2%
per più della metà degli esami	48,6%	43,1%
per meno della metà degli esami	9,5%	7,2%
mai o quasi mai	1,9%	1,2%
non rispondono	-	0,3%
Totale	100%	100%

Sono soddisfatti dei rapporti con i docenti in generale



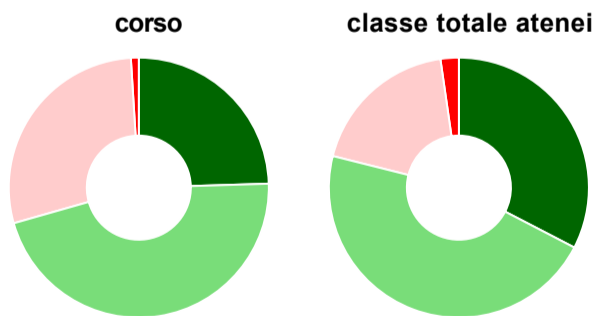
	corso	classe totale atenei
decisamente sì	43,8%	31,8%
più sì che no	51,4%	59,9%
più no che sì	3,8%	7,3%
decisamente no	1,0%	0,6%
non rispondono	-	0,4%
Totale	100%	100%

Sono complessivamente soddisfatti del corso di laurea



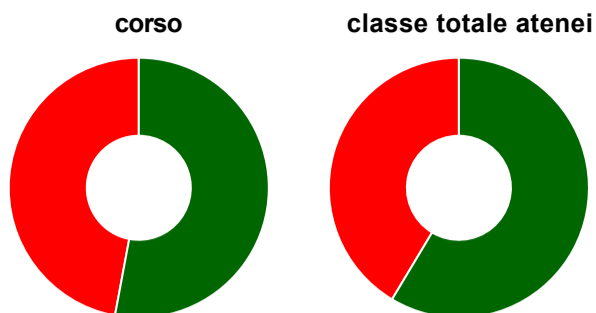
	corso	classe totale atenei
decisamente sì	65,7%	53,8%
più sì che no	29,5%	39,4%
più no che sì	4,8%	5,6%
decisamente no	-	0,8%
non rispondono	-	0,3%
Totale	100%	100%

Valutazione delle aule



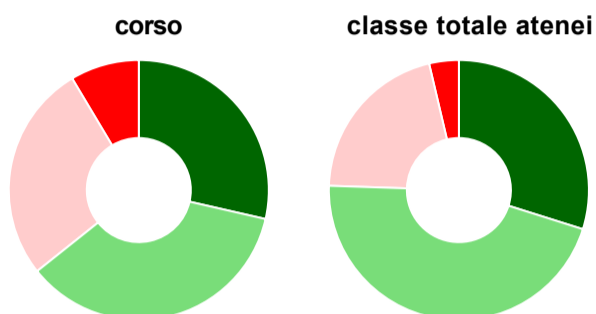
	corso	classe totale atenei
Hanno utilizzato le aule:	97,1%	98,6%
Valutazione (per 100 fruitori):		
sempre o quasi sempre adeguate	24,5%	32,6%
spesso adeguate	46,1%	46,3%
raramente adeguate	28,4%	18,8%
mai adeguate	1,0%	2,3%
Totale	100%	100%

Valutazione delle postazioni informatiche



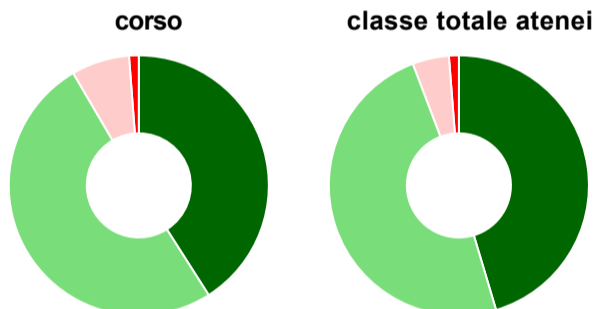
	corso	classe totale atenei
Hanno utilizzato le postazioni informatiche:	32,4%	67,6%
Valutazione (per 100 fruitori):		
in numero adeguato	52,9%	58,6%
in numero inadeguato	47,1%	41,4%
Totale	100%	100%

Valutazione delle attrezzature per le altre attività didattiche (laboratori, attività pratiche, ...)



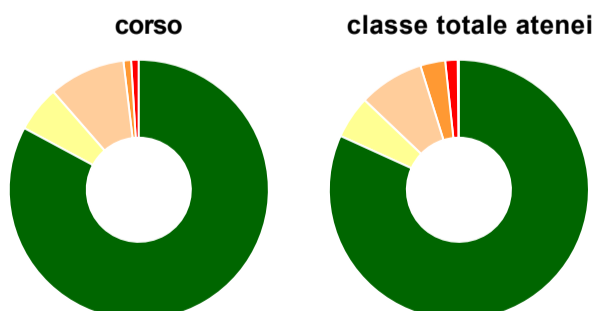
	corso	classe totale atenei
Hanno utilizzato le attrezzature per le altre attività didattiche (laboratori, attività pratiche, ...):	66,7%	78,7%
Valutazione (per 100 fruitori):		
sempre o quasi sempre adeguate	28,6%	29,9%
spesso adeguate	35,7%	45,7%
raramente adeguate	27,1%	20,8%
mai adeguate	8,6%	3,7%
Totale	100%	100%

Valutazione dei servizi di biblioteca (prestito/consultazione, orari di apertura, ...)



	corso	classe totale atenei
Hanno utilizzato i servizi di biblioteca (prestito/consultazione, orari di apertura, ...):	79,0%	82,6%
Valutazione (per 100 fruitori):		
decisamente positiva	41,0%	45,4%
abbastanza positiva	50,6%	48,8%
abbastanza negativa	7,2%	4,5%
decisamente negativa	1,2%	1,2%
Totale	100%	100%

Si iscriverebbero di nuovo all'università?



	corso	classe totale atenei
sì, allo stesso corso dell'Ateneo	82,9%	81,8%
sì, ma ad un altro corso dell'Ateneo	5,7%	5,3%
sì, allo stesso corso, ma in un altro Ateneo	9,5%	8,1%
sì, ma ad un altro corso e in un altro Ateneo	1,0%	3,1%
non si iscriverebbero più all'università	1,0%	1,5%
non rispondono	-	0,1%
Totale	100%	100%

Condizione occupazionale

Anno di indagine: **2020**
dati aggiornati ad aprile 2021

Ateneo: **Università degli Studi 'G. d'Annunzio' di CHIETI-PESCARA - laurea magistrale biennale**

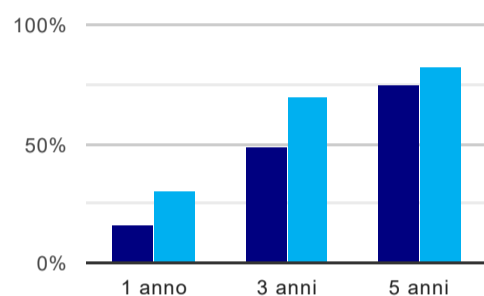
Classe: **psicologia (LM-51)**

Corso: **psicologia clinica e della salute (LM-51)**

(valori assoluti)	Laureati	Intervistati	Collettivo esaminato ^(b)	
Laureati del 2019 a 1 anno:	209	151	126	scheda di dettaglio
Laureati del 2017 a 3 anni:	257	182	154	scheda di dettaglio
Laureati del 2015 a 5 anni:	342	218	178	scheda di dettaglio

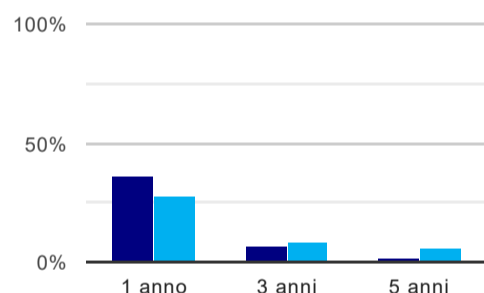
(b) Per una migliore confrontabilità della documentazione, si riportano i dati relativi ai **solli laureati che non lavoravano al momento della laurea**.

Tasso di occupazione⁽¹⁾



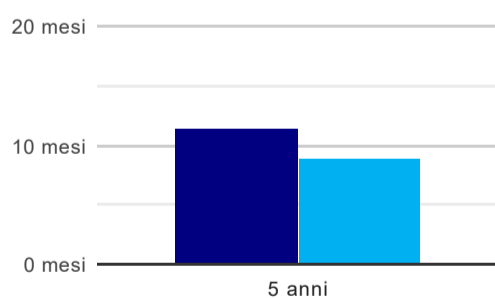
	1 anno	3 anni	5 anni
corso	15,9%	49,4%	74,7%
classe totale atenei	30,2%	70,4%	82,4%

Laureati che non lavorano, non cercano lavoro, ma sono impegnati in un corso universitario o in un tirocinio/praticantato⁽²⁾



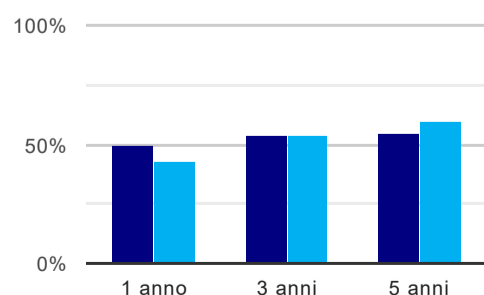
	1 anno	3 anni	5 anni
corso	35,7%	7,1%	1,7%
classe totale atenei	28,0%	8,0%	5,7%

Tempi di ingresso nel mercato del lavoro, dall'inizio della ricerca al reperimento del primo lavoro (medie, in mesi)



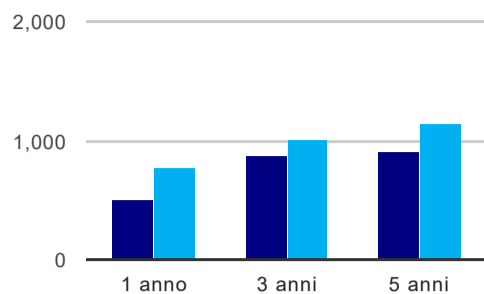
	1 anno	3 anni	5 anni
corso			11,5 mesi
classe totale atenei			9,0 mesi

Occupati che, nel lavoro, utilizzano in misura elevata le competenze acquisite con la laurea



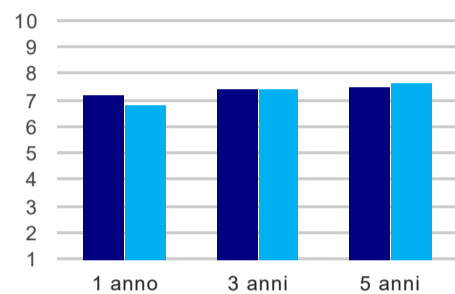
	1 anno	3 anni	5 anni
corso	50,0%	54,3%	55,0%
classe totale atenei	42,9%	54,3%	60,4%

Retribuzione mensile netta (medie, in euro)



	1 anno	3 anni	5 anni
corso	508	867	909
classe totale atenei	779	1.016	1.144

Soddisfazione per il lavoro svolto (medie, scala 1-10)



	1 anno	3 anni	5 anni
corso	7,2	7,5	7,5
classe totale atenei	6,9	7,4	7,7

(1) sono considerati occupati tutti coloro che dichiarano di svolgere una qualsiasi attività, anche di formazione o non in regola, purché retribuita.

(2) sono compresi quanti risultano impegnati in dottorati di ricerca, scuole di specializzazione, master universitari e, per i laureati di primo livello, altri corsi di laurea (di qualunque tipo, compresi i corsi attivati presso una delle Istituzioni di Alta Formazione Artistica e Musicale).

Elenco dei corsi aggregati

psicologia clinica e della salute (LM-51)

classe di laurea: psicologia (LM-51)

ordinamento D.M. n. 270/2004 - codizione OFF.F 0690107305200002

sedi: CHIETI - attivo dal 2008 al 2019

[scheda SUA](#)