

Scheda Unica Annuale - Soddisfazione per il corso di studio concluso e condizione occupazionale dei laureati

Opzioni:

I dati **includono** i laureati di [corsi equivalenti dell'ordinamento D.M. n. 509/1999](#).

I dati sono confrontati con il totale della **classe di laurea** del complesso degli atenei.

Soddisfazione per il corso di studio concluso

dati aggiornati ad aprile 2021

Ateneo: **Università degli Studi 'G. d'Annunzio' di CHIETI-PESCARA - laurea di primo livello**

Classe: **scienze e tecniche psicologiche (L-24)**

Corso: **scienze e tecniche psicologiche (L-24)**

Laureati nell'anno solare 2020 (*valori assoluti*)

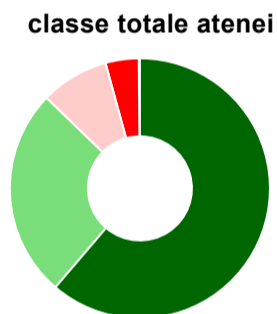
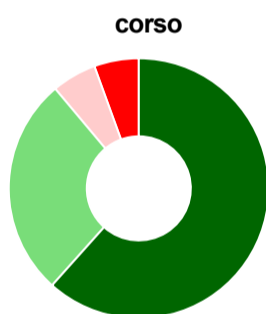
Laureati: **500**

Intervistati: **489**

Collettivo esaminato^(a): **403** [scheda di dettaglio](#)

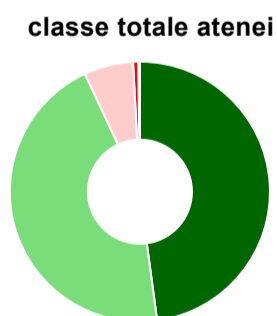
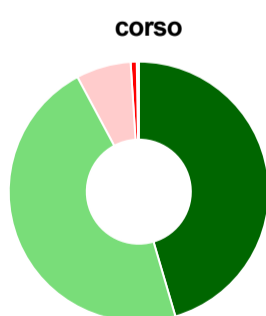
(a) Per una migliore confrontabilità della documentazione, si riportano i dati relativi ai **solli laureati che si sono iscritti al corso di laurea in anni recenti**, cioè a partire dal 2016: 403 di cui 396 intervistati.

Hanno frequentato regolarmente



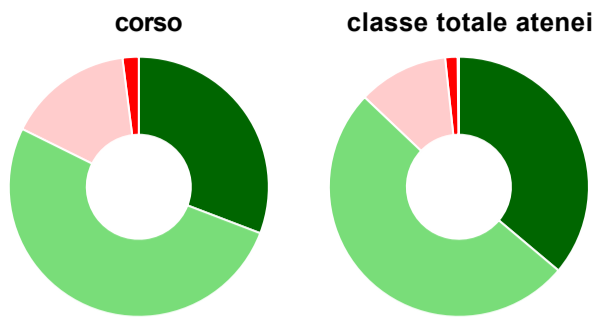
	corso	classe totale atenei
più del 75% degli insegnamenti previsti	61,6%	61,2%
tra il 50% e il 75%	27,3%	26,0%
tra il 25% e il 50%	5,6%	8,5%
meno del 25%	5,6%	4,1%
non rispondono	-	0,1%
Totale	100%	100%

Hanno ritenuto il carico di studio degli insegnamenti adeguato alla durata del corso di studio



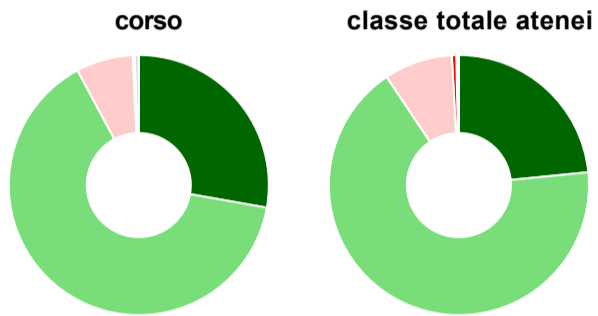
	corso	classe totale atenei
decisamente sì	45,5%	47,9%
più sì che no	46,7%	45,1%
più no che sì	6,8%	6,1%
decisamente no	0,8%	0,6%
non rispondono	0,3%	0,2%
Totale	100%	100%

Hanno ritenuto l'organizzazione degli esami (appelli, orari, informazioni, prenotazioni, ...) soddisfacente



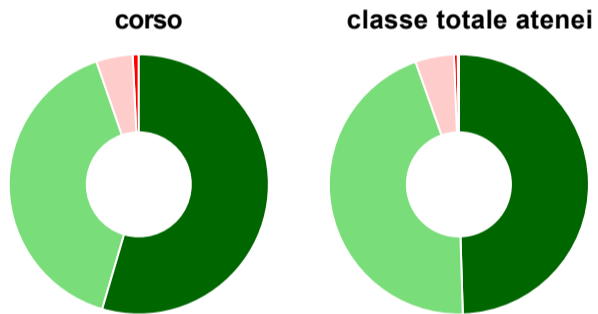
	corso	classe totale atenei
sempre o quasi sempre	30,8%	36,1%
per più della metà degli esami	51,5%	51,0%
per meno della metà degli esami	15,7%	11,2%
mai o quasi mai	2,0%	1,5%
non rispondono	-	0,2%
Totale	100%	100%

Sono soddisfatti dei rapporti con i docenti in generale



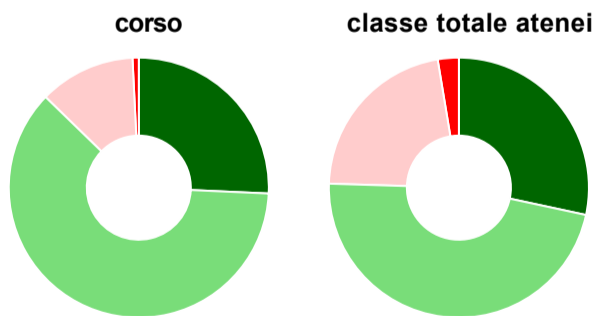
	corso	classe totale atenei
decisamente sì	27,8%	23,4%
più sì che no	64,4%	67,2%
più no che sì	7,1%	8,5%
decisamente no	0,3%	0,6%
non rispondono	0,5%	0,3%
Totale	100%	100%

Sono complessivamente soddisfatti del corso di laurea



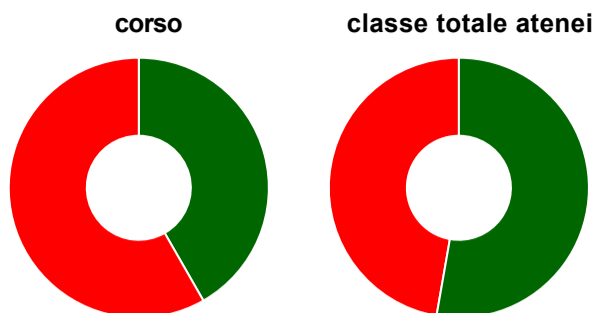
	corso	classe totale atenei
decisamente sì	54,5%	49,5%
più sì che no	40,2%	45,0%
più no che sì	4,5%	4,8%
decisamente no	0,8%	0,5%
non rispondono	-	0,1%
Totale	100%	100%

Valutazione delle aule



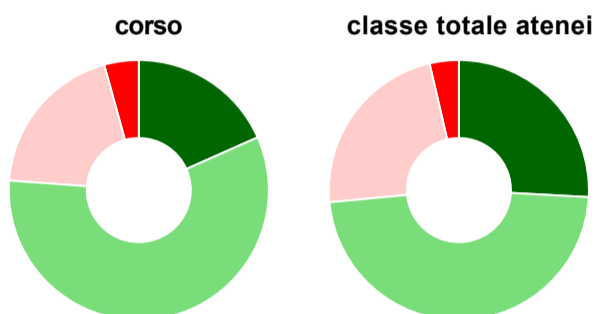
	corso	classe totale atenei
Hanno utilizzato le aule:	97,2%	98,4%
Valutazione (per 100 fruitori):		
sempre o quasi sempre adeguate	25,7%	28,4%
spesso adeguate	61,6%	47,1%
raramente adeguate	11,9%	21,9%
mai adeguate	0,8%	2,6%
Totale	100%	100%

Valutazione delle postazioni informatiche



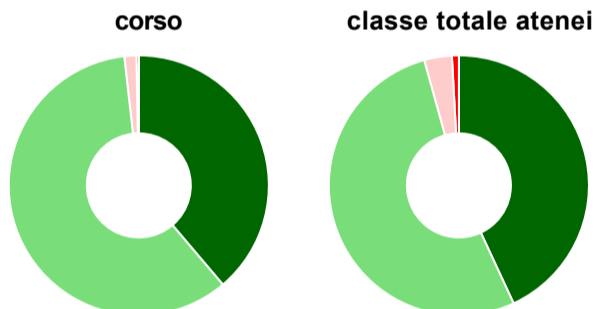
	corso	classe totale atenei
Hanno utilizzato le postazioni informatiche:	38,1%	70,0%
Valutazione (per 100 fruitori):		
in numero adeguato	41,7%	52,8%
in numero inadeguato	58,3%	47,2%
Totale	100%	100%

Valutazione delle attrezzature per le altre attività didattiche (laboratori, attività pratiche, ...)



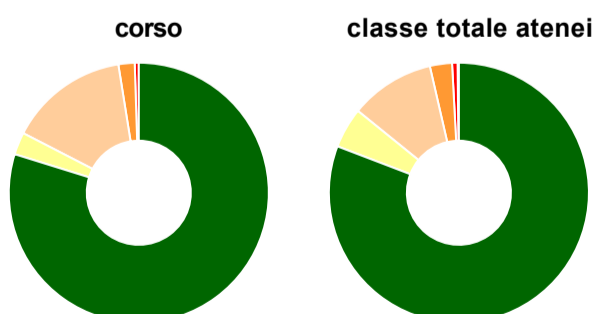
	corso	classe totale atenei
Hanno utilizzato le attrezzature per le altre attività didattiche (laboratori, attività pratiche, ...):	64,6%	71,4%
Valutazione (per 100 fruitori):		
sempre o quasi sempre adeguate	18,4%	25,9%
spesso adeguate	57,8%	47,6%
raramente adeguate	19,5%	22,9%
mai adeguate	4,3%	3,6%
Totale	100%	100%

Valutazione dei servizi di biblioteca (prestito/consultazione, orari di apertura, ...)



	corso	classe totale atenei
Hanno utilizzato i servizi di biblioteca (prestito/consultazione, orari di apertura, ...):	84,6%	79,0%
Valutazione (per 100 fruitori):		
decisamente positiva	38,8%	43,1%
abbastanza positiva	59,4%	52,6%
abbastanza negativa	1,5%	3,4%
decisamente negativa	0,3%	0,9%
Totale	100%	100%

Si iscriverebbero di nuovo all'università?



	corso	classe totale atenei
sì, allo stesso corso dell'Ateneo	79,8%	80,8%
sì, ma ad un altro corso dell'Ateneo	2,8%	5,0%
sì, allo stesso corso, ma in un altro Ateneo	14,9%	10,6%
sì, ma ad un altro corso e in un altro Ateneo	2,0%	2,8%
non si iscriverebbero più all'università	0,5%	0,7%
non rispondono	-	0,2%
Totale	100%	100%

Condizione occupazionale

Anno di indagine: **2020**
dati aggiornati ad aprile 2021

Ateneo: **Università degli Studi 'G. d'Annunzio' di CHIETI-PESCARA - laurea di primo livello**

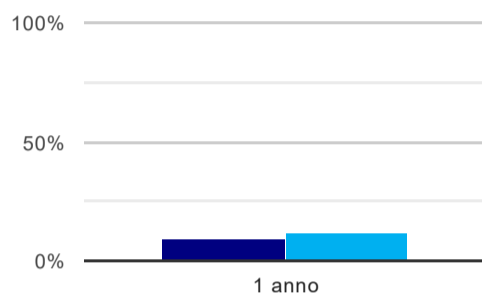
Classe: **scienze e tecniche psicologiche (L-24)**

Corso: **scienze e tecniche psicologiche (L-24)**

(valori assoluti)	Laureati	Intervistati	Collettivo esaminato ^(b)	
Laureati del 2019 a 1 anno:	505	428	350	scheda di dettaglio

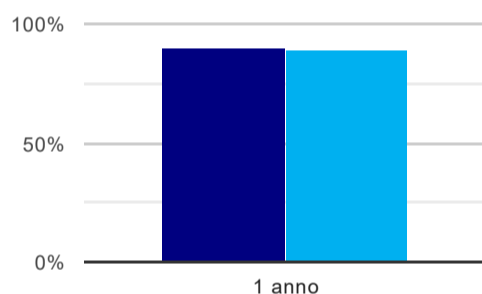
^(b) Per una migliore confrontabilità della documentazione, si riportano i dati relativi ai **solli laureati che non lavoravano al momento della laurea**.

Tasso di occupazione⁽¹⁾



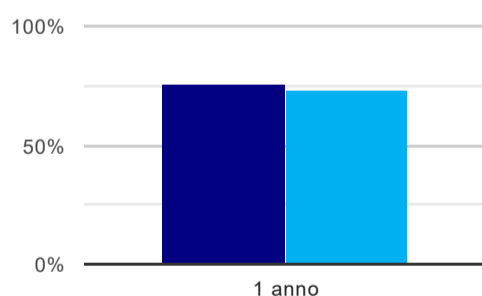
	1 anno
corso	8,6%
classe totale atenei	11,7%

Laureati attualmente iscritti ad un corso di laurea magistrale⁽²⁾



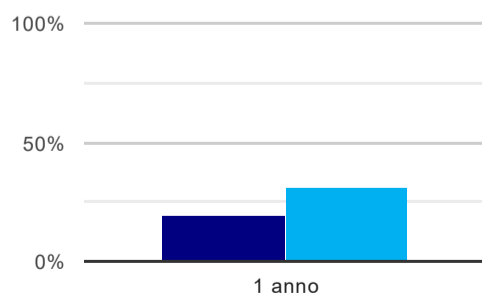
	1 anno
corso	89,7%
classe totale atenei	89,2%

Laureati che non lavorano, non cercano lavoro, ma sono impegnati in un corso universitario o in un tirocinio/praticantato⁽³⁾



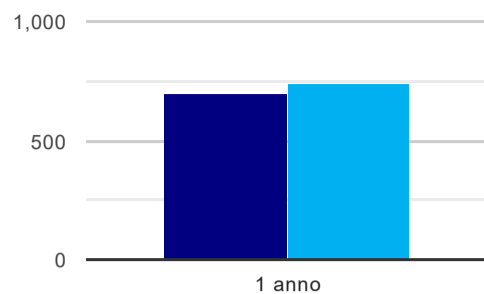
	1 anno
corso	76,0%
classe totale atenei	73,1%

Occupati che, nel lavoro, utilizzano in misura elevata le competenze acquisite con la laurea



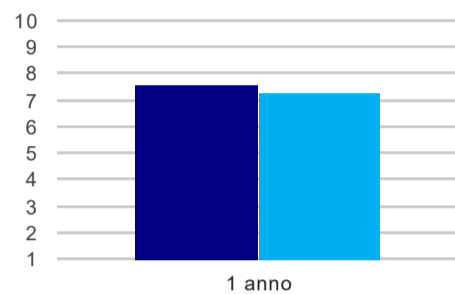
	1 anno
corso	19,2%
classe totale atenei	31,5%

Retribuzione mensile netta (medie, in euro)



	1 anno
corso	697
classe totale atenei	743

Soddisfazione per il lavoro svolto (medie, scala 1-10)



	1 anno
corso	7,6
classe totale atenei	7,3

(1) sono considerati occupati tutti coloro che dichiarano di svolgere una qualsiasi attività, anche di formazione o non in regola, purché retribuita.

(2) sono considerati anche i laureati iscritti ad un corso a ciclo unico, al corso in Scienze della Formazione primaria, nonché ad un corso di secondo livello presso una delle Istituzioni di Alta Formazione Artistica e Musicale.

(3) sono compresi quanti risultano impegnati in dottorati di ricerca, scuole di specializzazione, master universitari e, per i laureati di primo livello, altri corsi di laurea (di qualunque tipo, compresi i corsi attivati presso una delle Istituzioni di Alta Formazione Artistica e Musicale).

Elenco dei corsi aggregati

scienze e tecniche psicologiche (L-24)

classe di laurea: scienze e tecniche psicologiche (L-24)
ordinamento D.M. n. 270/2004 - codizione OFF.F 0690106202400001
sedi: CHIETI - attivo dal 2008 al 2019
[scheda SUA](#)

scienze psicologiche (34)

classe di laurea: scienze e tecniche psicologiche (34)
ordinamento D.M. n. 509/1999 - codizione OFF.F 0690104005700001
sedi: CHIETI - attivo dal 2001 al 2007
[scheda SUA](#)