

Scheda Unica Annuale - Soddisfazione per il corso di studio concluso e condizione occupazionale dei laureati

Opzioni:

I dati **includono** i laureati di [corsi equivalenti dell'ordinamento D.M. n. 509/1999](#).

I dati sono confrontati con il totale della **classe di laurea** del complesso degli atenei.

Soddisfazione per il corso di studio concluso

dati aggiornati ad aprile 2021

Ateneo: **Università degli Studi 'G. d'Annunzio' di CHIETI-PESCARA - laurea di primo livello**

Classe: **sociologia (L-40)**

Corso: **sociologia e criminologia (L-40)**

Laureati nell'anno solare 2020 (*valori assoluti*)

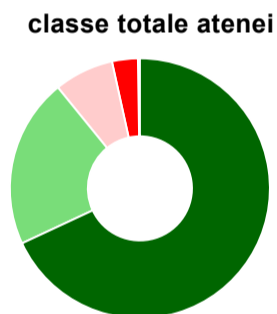
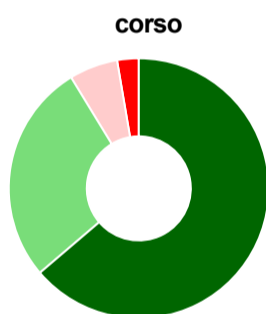
Laureati: **210**

Intervistati: **203**

Collettivo esaminato^(a): **151** [scheda di dettaglio](#)

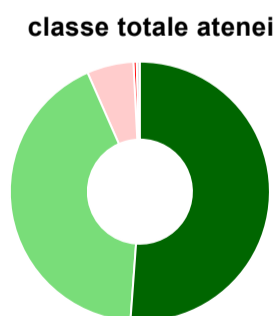
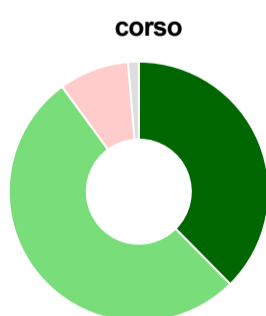
(a) Per una migliore confrontabilità della documentazione, si riportano i dati relativi ai **solli laureati che si sono iscritti al corso di laurea in anni recenti**, cioè a partire dal 2016: 151 di cui 149 intervistati.

Hanno frequentato regolarmente



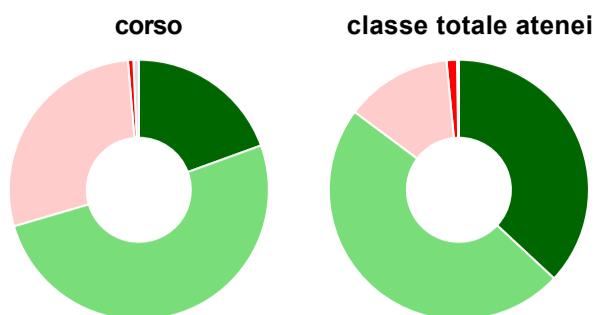
	corso	classe totale atenei
più del 75% degli insegnamenti previsti	63,8%	68,1%
tra il 50% e il 75%	27,5%	21,1%
tra il 25% e il 50%	6,0%	7,4%
meno del 25%	2,7%	3,2%
non rispondono	-	0,2%
Totale	100%	100%

Hanno ritenuto il carico di studio degli insegnamenti adeguato alla durata del corso di studio



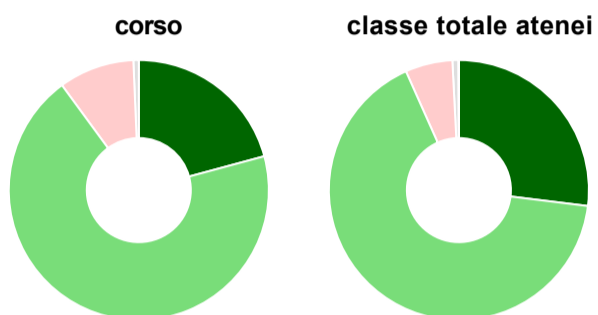
	corso	classe totale atenei
decisamente sì	37,6%	51,2%
più sì che no	52,3%	42,2%
più no che sì	8,7%	5,8%
decisamente no	-	0,4%
non rispondono	1,3%	0,4%
Totale	100%	100%

Hanno ritenuto l'organizzazione degli esami (appelli, orari, informazioni, prenotazioni, ...) soddisfacente



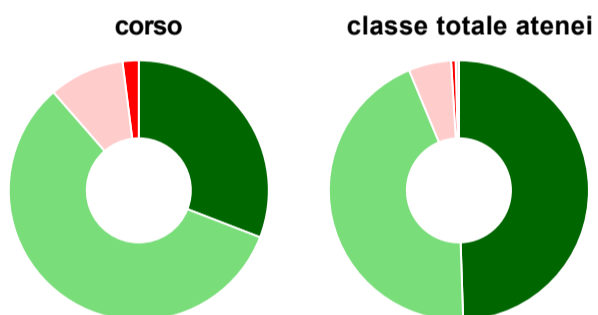
	corso	classe totale atenei
sempre o quasi sempre	19,5%	36,9%
per più della metà degli esami	51,0%	48,3%
per meno della metà degli esami	28,2%	13,3%
mai o quasi mai	0,7%	1,3%
non rispondono	0,7%	0,2%
Totale	100%	100%

Sono soddisfatti dei rapporti con i docenti in generale



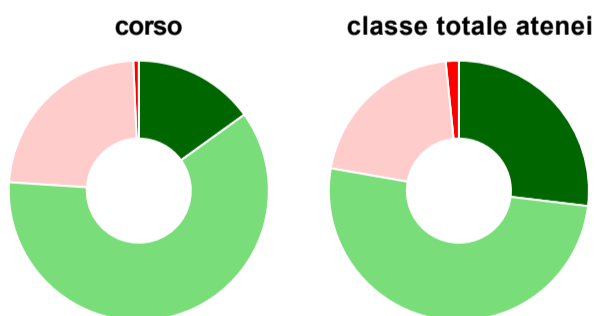
	corso	classe totale atenei
decisamente sì	20,8%	27,0%
più sì che no	69,1%	66,4%
più no che sì	9,4%	5,9%
decisamente no	-	0,1%
non rispondono	0,7%	0,7%
Totale	100%	100%

Sono complessivamente soddisfatti del corso di laurea



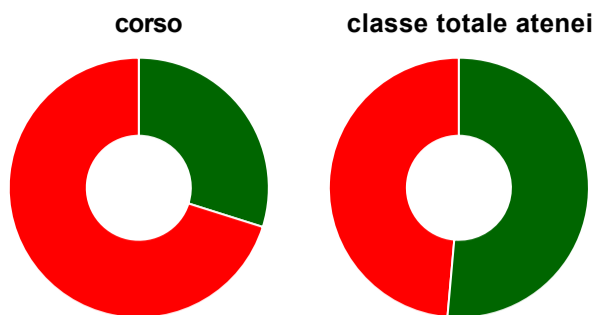
	corso	classe totale atenei
decisamente sì	30,9%	49,5%
più sì che no	57,7%	44,2%
più no che sì	9,4%	5,3%
decisamente no	2,0%	0,6%
non rispondono	-	0,4%
Totale	100%	100%

Valutazione delle aule



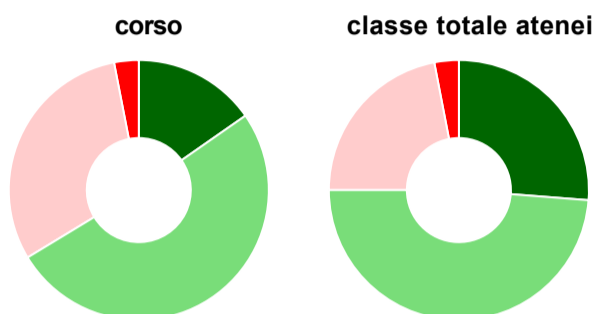
	corso	classe totale atenei
Hanno utilizzato le aule:	98,0%	98,7%
Valutazione (per 100 fruitori):		
sempre o quasi sempre adeguate	15,1%	26,9%
spesso adeguate	61,0%	50,9%
raramente adeguate	23,3%	20,6%
mai adeguate	0,7%	1,6%
Totale	100%	100%

Valutazione delle postazioni informatiche



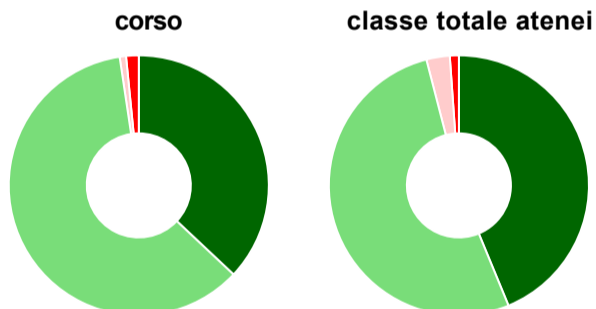
	corso	classe totale atenei
Hanno utilizzato le postazioni informatiche:	51,7%	68,5%
Valutazione (per 100 fruitori):		
in numero adeguato	29,9%	51,4%
in numero inadeguato	70,1%	48,6%
Totale	100%	100%

Valutazione delle attrezzature per le altre attività didattiche (laboratori, attività pratiche, ...)



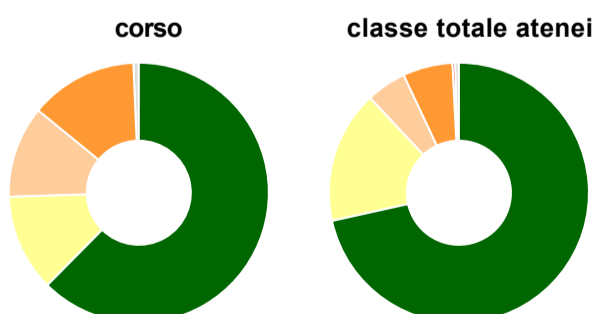
	corso	classe totale atenei
Hanno utilizzato le attrezzature per le altre attività didattiche (laboratori, attività pratiche, ...):	65,8%	71,4%
Valutazione (per 100 fruitori):		
sempre o quasi sempre adeguate	15,3%	26,2%
spesso adeguate	51,0%	48,8%
raramente adeguate	30,6%	22,0%
mai adeguate	3,1%	3,0%
Totale	100%	100%

Valutazione dei servizi di biblioteca (prestito/consultazione, orari di apertura, ...)



	corso	classe totale atenei
Hanno utilizzato i servizi di biblioteca (prestito/consultazione, orari di apertura, ...):	85,2%	85,8%
Valutazione (per 100 fruitori):		
decisamente positiva	37,0%	43,8%
abbastanza positiva	60,6%	52,2%
abbastanza negativa	0,8%	2,9%
decisamente negativa	1,6%	1,1%
Totale	100%	100%

Si iscriverebbero di nuovo all'università?



	corso	classe totale atenei
sì, allo stesso corso dell'Ateneo	62,4%	71,5%
sì, ma ad un altro corso dell'Ateneo	12,1%	16,5%
sì, allo stesso corso, ma in un altro Ateneo	11,4%	5,0%
sì, ma ad un altro corso e in un altro Ateneo	13,4%	6,2%
non si iscriverebbero più all'università	-	0,3%
non rispondono	0,7%	0,5%
Totale	100%	100%

Condizione occupazionale

Anno di indagine: **2020**
dati aggiornati ad aprile 2021

Ateneo: **Università degli Studi 'G. d'Annunzio' di CHIETI-PESCARA - laurea di primo livello**

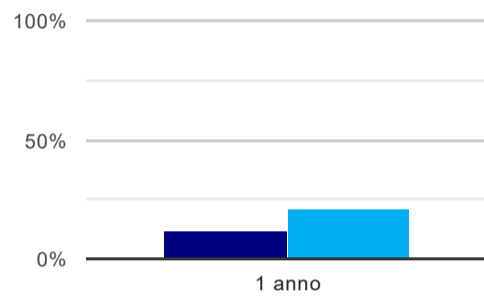
Classe: **sociologia (L-40)**

Corso: **sociologia e criminologia (L-40)**

(valori assoluti)	Laureati	Intervistati	Collettivo esaminato ^(b)
Laureati del 2019 a 1 anno:	282	229	179 scheda di dettaglio

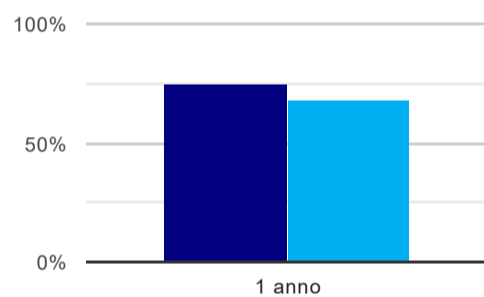
(b) Per una migliore confrontabilità della documentazione, si riportano i dati relativi ai **solli laureati che non lavoravano al momento della laurea**.

Tasso di occupazione⁽¹⁾



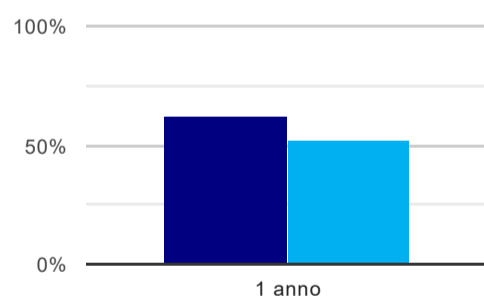
	1 anno
corso	12,3%
classe totale atenei	20,6%

Laureati attualmente iscritti ad un corso di laurea magistrale⁽²⁾



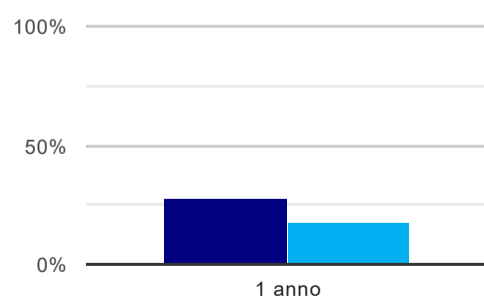
	1 anno
corso	75,4%
classe totale atenei	68,0%

Laureati che non lavorano, non cercano lavoro, ma sono impegnati in un corso universitario o in un tirocinio/praticantato⁽³⁾



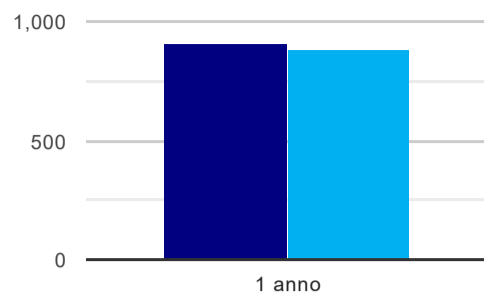
	1 anno
corso	62,0%
classe totale atenei	52,2%

Occupati che, nel lavoro, utilizzano in misura elevata le competenze acquisite con la laurea



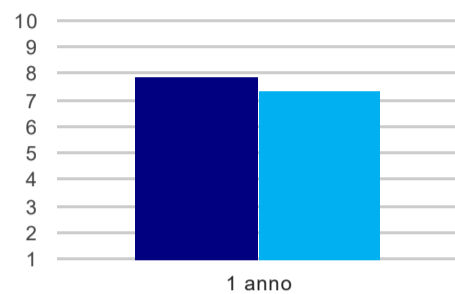
	1 anno
corso	27,8%
classe totale atenei	18,2%

Retribuzione mensile netta (medie, in euro)



	1 anno
corso	905
classe totale atenei	884

Soddisfazione per il lavoro svolto (medie, scala 1-10)



	1 anno
corso	7,9
classe totale atenei	7,3

(1) sono considerati occupati tutti coloro che dichiarano di svolgere una qualsiasi attività, anche di formazione o non in regola, purché retribuita.

(2) sono considerati anche i laureati iscritti ad un corso a ciclo unico, al corso in Scienze della Formazione primaria, nonché ad un corso di secondo livello presso una delle Istituzioni di Alta Formazione Artistica e Musicale.

(3) sono compresi quanti risultano impegnati in dottorati di ricerca, scuole di specializzazione, master universitari e, per i laureati di primo livello, altri corsi di laurea (di qualunque tipo, compresi i corsi attivati presso una delle Istituzioni di Alta Formazione Artistica e Musicale).

Elenco dei corsi aggregati

sociologia e criminologia (L-40)

classe di laurea: sociologia (L-40)

ordinamento D.M. n. 270/2004 - codizione OFF.F 0690106204000002

sedes: CHIETI - attivo dal 2010 al 2019

[scheda SUA](#)

sociologia (36)

classe di laurea: scienze sociologiche (36)

ordinamento D.M. n. 509/1999 - codizione OFF.F 0690104017200001

sedes: CHIETI - attivo dal 2001 al 2009

[scheda SUA](#)