

## Lettere (L-10)

### Università degli Studi 'G. d'Annunzio' di CHIETI-PESCARA

#### Scheda Unica Annuale - Soddisfazione per il corso di studio concluso e condizione occupazionale dei laureati

**Opzioni:**

I dati **includono** i laureati di [corsi equivalenti dell'ordinamento D.M. n. 509/1999](#).

I dati sono confrontati con il totale della **classe di laurea del complesso degli atenei**.

### Soddisfazione per il corso di studio concluso

dati aggiornati ad aprile 2023

Ateneo: **Università degli Studi 'G. d'Annunzio' di CHIETI-PESCARA - laurea di primo livello**

Classe: **lettere (L-10)**

Corso: **lettere (L-10)**

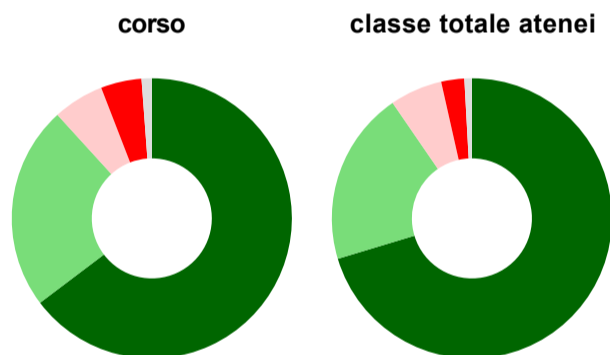
Laureati nell'anno solare 2022 (*valori assoluti*)

Laureati: **93**

Intervistati: **85**

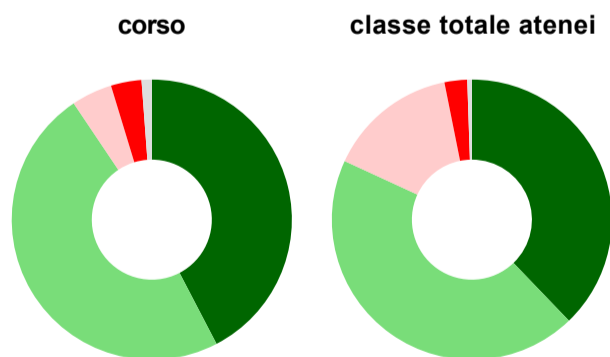
[scheda di dettaglio](#)

#### Hanno frequentato regolarmente



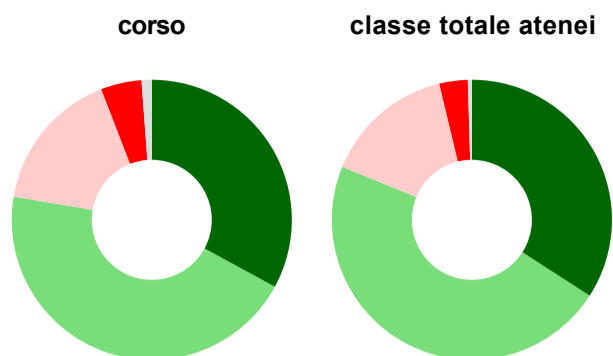
	corso	classe totale atenei
<span style="color: green;">■</span> più del 75% degli insegnamenti previsti	64,7%	70,3%
<span style="color: lightgreen;">■</span> tra il 50% e il 75%	23,5%	20,1%
<span style="color: pink;">■</span> tra il 25% e il 50%	5,9%	6,1%
<span style="color: red;">■</span> meno del 25%	4,7%	2,7%
<span style="color: grey;">■</span> non rispondono	1,2%	0,9%
<b>Totale</b>	<b>100%</b>	<b>100%</b>

#### Hanno ritenuto il carico di studio degli insegnamenti adeguato alla durata del corso di studio



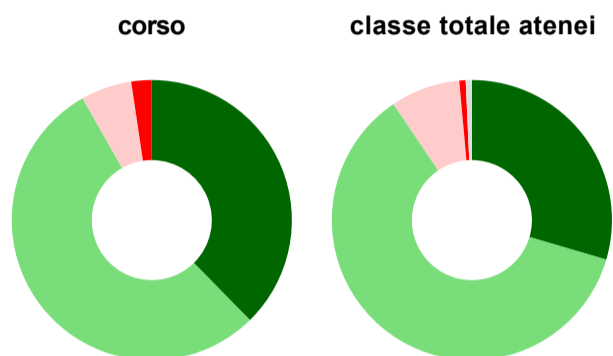
	corso	classe totale atenei
<span style="color: green;">■</span> decisamente sì	42,4%	37,8%
<span style="color: lightgreen;">■</span> più sì che no	48,2%	44,0%
<span style="color: pink;">■</span> più no che sì	4,7%	15,0%
<span style="color: red;">■</span> decisamente no	3,5%	2,6%
<span style="color: grey;">■</span> non rispondono	1,2%	0,5%
<b>Totale</b>	<b>100%</b>	<b>100%</b>

### Hanno ritenuto l'organizzazione degli esami (appelli, orari, informazioni, prenotazioni, ...) soddisfacente



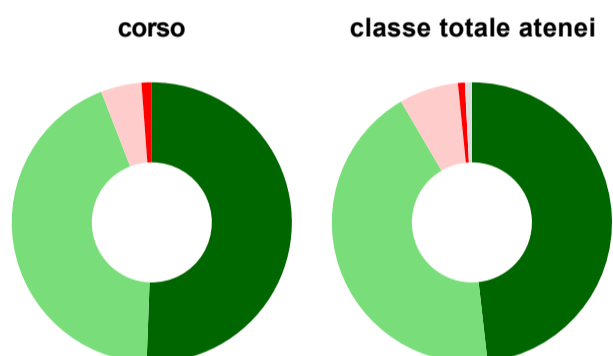
	corso	classe totale atenei
sempre o quasi sempre	32,9%	34,1%
per più della metà degli esami	44,7%	47,1%
per meno della metà degli esami	16,5%	15,1%
mai o quasi mai	4,7%	3,3%
non rispondono	1,2%	0,5%
<b>Totale</b>	<b>100%</b>	<b>100%</b>

### Sono soddisfatti dei rapporti con i docenti in generale



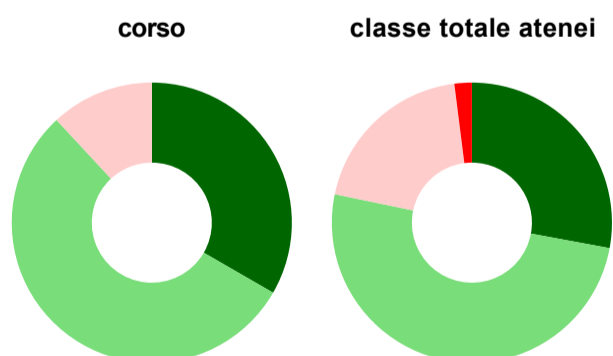
	corso	classe totale atenei
decisamente sì	37,6%	29,5%
più sì che no	54,1%	61,0%
più no che sì	5,9%	8,0%
decisamente no	2,4%	0,7%
non rispondono	-	0,7%
<b>Totale</b>	<b>100%</b>	<b>100%</b>

### Sono complessivamente soddisfatti del corso di laurea



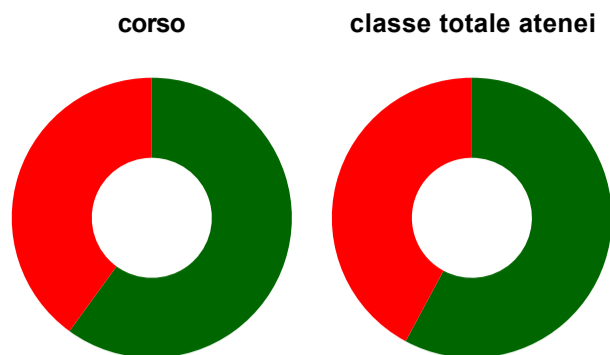
	corso	classe totale atenei
decisamente sì	50,6%	48,2%
più sì che no	43,5%	43,3%
più no che sì	4,7%	6,8%
decisamente no	1,2%	0,8%
non rispondono	-	0,8%
<b>Totale</b>	<b>100%</b>	<b>100%</b>

### Valutazione delle aule



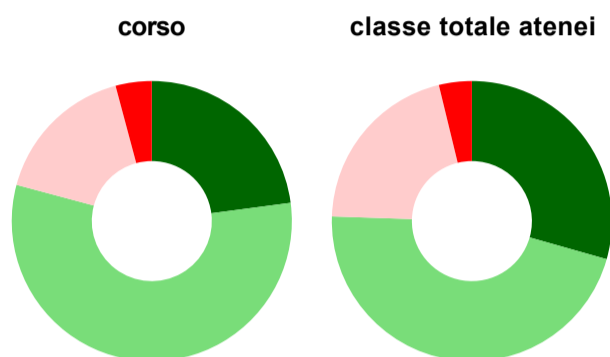
	corso	classe totale atenei
<b>Hanno utilizzato le aule:</b>	<b>98,8%</b>	<b>98,4%</b>
<b>Valutazione (per 100 fruitori):</b>		
sempre o quasi sempre adeguate	33,3%	27,9%
spesso adeguate	54,8%	50,3%
raramente adeguate	11,9%	19,7%
mai adeguate	-	2,0%
<b>Totale</b>	<b>100%</b>	<b>100%</b>

## Valutazione delle postazioni informatiche



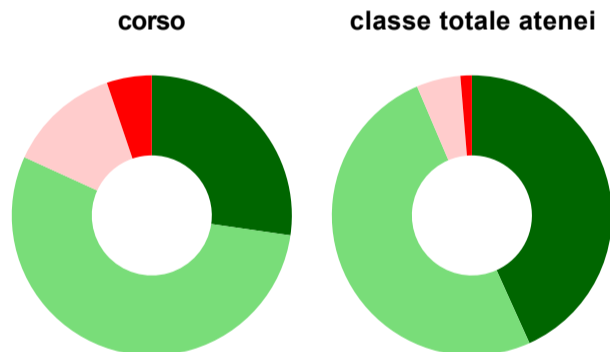
	corso	classe totale atenei
<b>Hanno utilizzato le postazioni informatiche:</b>	<b>47,1%</b>	<b>51,6%</b>
<b>Valutazione (per 100 fruitori):</b>		
in numero adeguato	60,0%	57,8%
in numero inadeguato	40,0%	42,2%
<b>Totale</b>	<b>100%</b>	<b>100%</b>

## Valutazione delle attrezzature per le altre attività didattiche (laboratori, attività pratiche, ...)



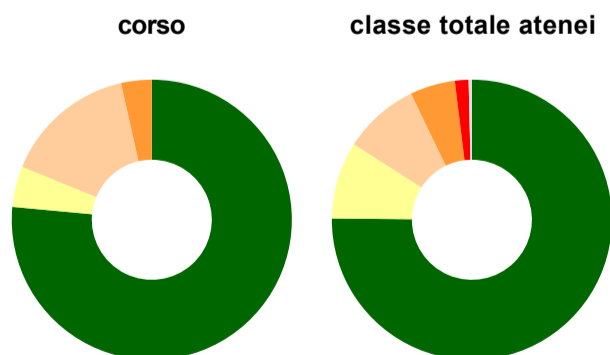
	corso	classe totale atenei
<b>Hanno utilizzato le attrezzature per le altre attività didattiche (laboratori, attività pratiche, ...):</b>	<b>56,5%</b>	<b>57,3%</b>
<b>Valutazione (per 100 fruitori):</b>		
sempre o quasi sempre adeguate	22,9%	29,4%
spesso adeguate	56,3%	46,1%
raramente adeguate	16,7%	20,7%
mai adeguate	4,2%	3,8%
<b>Totale</b>	<b>100%</b>	<b>100%</b>

## Valutazione dei servizi di biblioteca (prestito/consultazione, orari di apertura, ...)



	corso	classe totale atenei
<b>Hanno utilizzato i servizi di biblioteca (prestito/consultazione, orari di apertura, ...):</b>	<b>90,6%</b>	<b>91,1%</b>
<b>Valutazione (per 100 fruitori):</b>		
decisamente positiva	27,3%	43,3%
abbastanza positiva	54,5%	50,3%
abbastanza negativa	13,0%	5,1%
decisamente negativa	5,2%	1,3%
<b>Totale</b>	<b>100%</b>	<b>100%</b>

## Si iscriverebbero di nuovo all'università?



	corso	classe totale atenei
sì, allo stesso corso dell'Ateneo	76,5%	75,1%
sì, ma ad un altro corso dell'Ateneo	4,7%	8,9%
sì, allo stesso corso, ma in un altro Ateneo	15,3%	8,8%
sì, ma ad un altro corso e in un altro Ateneo	3,5%	5,2%
non si iscriverebbero più all'università	-	1,6%
non rispondono	-	0,4%
<b>Totale</b>	<b>100%</b>	<b>100%</b>

# Condizione occupazionale

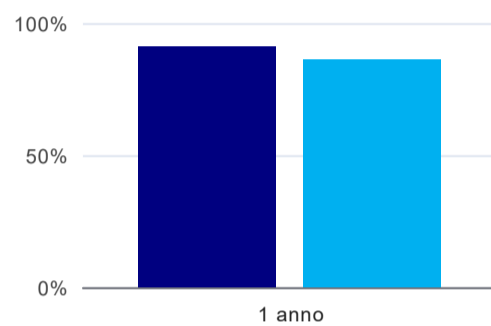
Anno di indagine: **2022**  
dati aggiornati ad aprile 2023

Ateneo: **Università degli Studi 'G. d'Annunzio' di CHIETI-PESCARA - laurea di primo livello**  
Classe: **lettere (L-10)**  
Corso: **lettere (L-10)**

(valori assoluti)	Laureati	Intervistati	Collettivo esaminato <sup>(b)</sup>
Laureati del 2021 a 1 anno:	111	77	5 <a href="#">scheda di dettaglio</a>

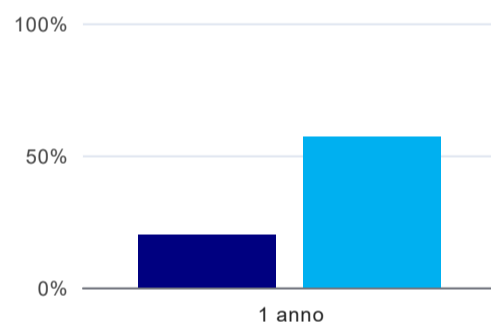
<sup>(b)</sup> Per una migliore confrontabilità della documentazione, si riportano i dati relativi **ai soli laureati che non si sono iscritti ad altro corso di laurea**, ad eccezione dell'indicatore "Laureati attualmente iscritti a un corso di secondo livello", che è calcolato sul complesso dei laureati intervistati.

## Laureati attualmente iscritti a un corso di laurea di secondo livello<sup>(1)</sup>



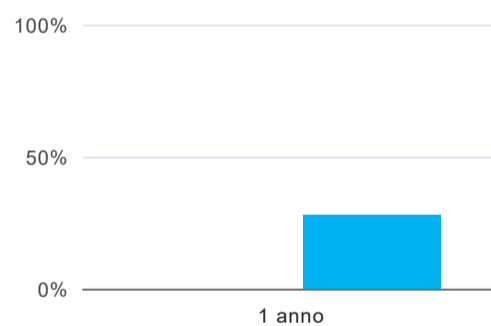
	1 anno
corso	90,9%
classe totale atenei	86,0%

## Tasso di occupazione



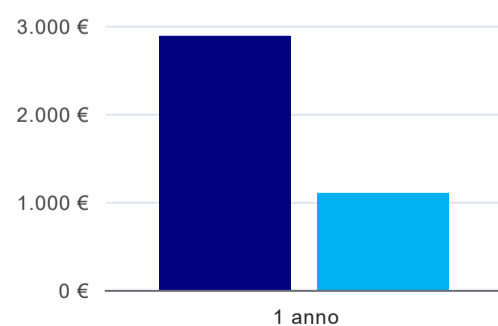
	1 anno
corso	20,0%
classe totale atenei	56,9%

## Occupati che, nel lavoro, utilizzano in misura elevata le competenze acquisite con la laurea<sup>(2)</sup>



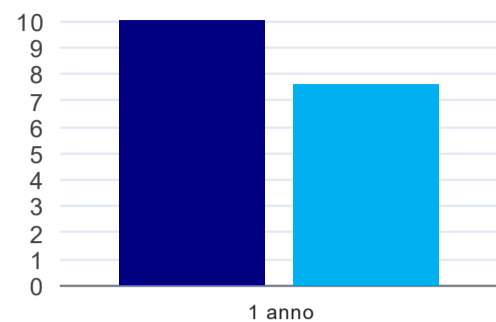
	1 anno
corso	-
classe totale atenei	27,8%

## Retribuzione mensile netta (medie, in euro)<sup>(2)</sup>



	1 anno
corso	2.876€
classe totale atenei	1.093€

## Soddisfazione per il lavoro svolto (medie, scala 1-10)<sup>(2)</sup>



	1 anno
corso	10,0
classe totale atenei	7,6

(1) sono considerati anche i laureati iscritti a un corso a ciclo unico, nonché a un corso di secondo livello presso una delle Istituzioni di Alta Formazione Artistica e Musicale.

(2) A partire dall'indagine 2022 l'indicatore è calcolato su tutti coloro che dichiarano di svolgere un'attività, anche di formazione, purché retribuita. Per le indagini precedenti, invece, è calcolato sui soli laureati che dichiarano di svolgere un'attività lavorativa retribuita, purché non si tratti di un'attività di formazione post-laurea. È pertanto necessario prestare molta cautela nel confronto dei risultati ottenuti in anni di rilevazione differenti.

### Elenco dei corsi aggregati

#### lettere (L-10)

classe di laurea: lettere (L-10)

ordinamento D.M. n. 509/1999 - codicione OFF.F 0690106201000001

sedi: CHIETI - attivo dal 2008 al 2019

[scheda SUA](#)

#### lettere (5)

classe di laurea: lettere (5)

ordinamento D.M. n. 509/1999 - codicione OFF.F 0690104009800001

sedi: CHIETI - attivo dal 2001 al 2007

[scheda SUA](#)