

## Economia e management (L-18) Università degli Studi 'G. d'Annunzio' di CHIETI-PESCARA

### Scheda Unica Annuale - Soddisfazione per il corso di studio concluso e condizione occupazionale dei laureati

**Opzioni:**

I dati **includono** i laureati di [corsi equivalenti dell'ordinamento D.M. n. 509/1999](#).

I dati sono confrontati con il totale della **classe di laurea del complesso degli atenei**.

### Soddisfazione per il corso di studio concluso

dati aggiornati ad aprile 2023

Ateneo: **Università degli Studi 'G. d'Annunzio' di CHIETI-PESCARA - laurea di primo livello**

Classe: **scienze dell'economia e della gestione aziendale (L-18)**

Corso: **economia e management (L-18)**

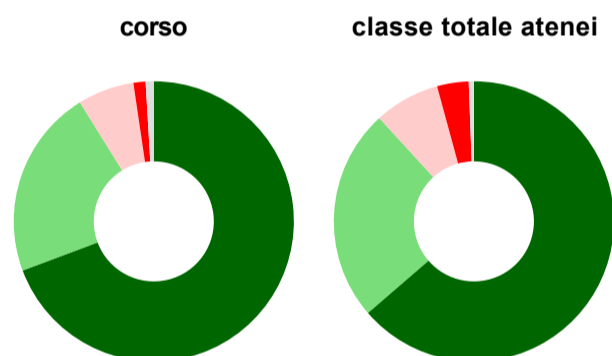
Laureati nell'anno solare 2022 (*valori assoluti*)

Laureati: **221**

Intervistati: **215**

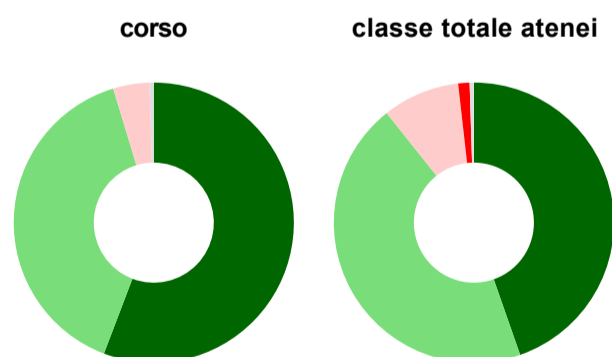
[scheda di dettaglio](#)

#### Hanno frequentato regolarmente



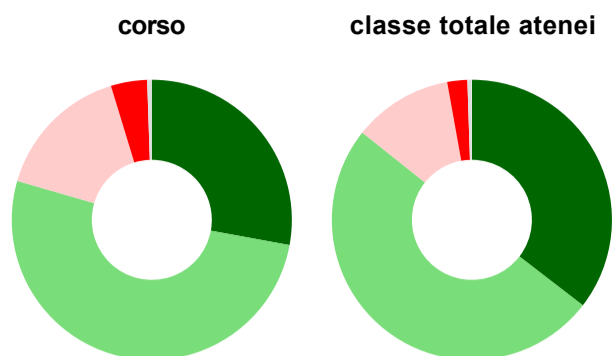
	corso	classe totale atenei
più del 75% degli insegnamenti previsti	69,3%	63,7%
tra il 50% e il 75%	21,9%	24,5%
tra il 25% e il 50%	6,5%	7,6%
meno del 25%	1,4%	3,6%
non rispondono	0,9%	0,6%
<b>Totale</b>	<b>100%</b>	<b>100%</b>

#### Hanno ritenuto il carico di studio degli insegnamenti adeguato alla durata del corso di studio



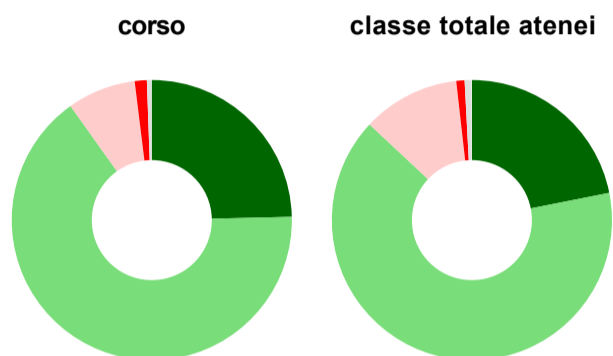
	corso	classe totale atenei
decisamente sì	55,8%	44,7%
più sì che no	39,5%	44,7%
più no che sì	4,2%	8,9%
decisamente no	-	1,3%
non rispondono	0,5%	0,4%
<b>Totale</b>	<b>100%</b>	<b>100%</b>

### Hanno ritenuto l'organizzazione degli esami (appelli, orari, informazioni, prenotazioni, ...) soddisfacente



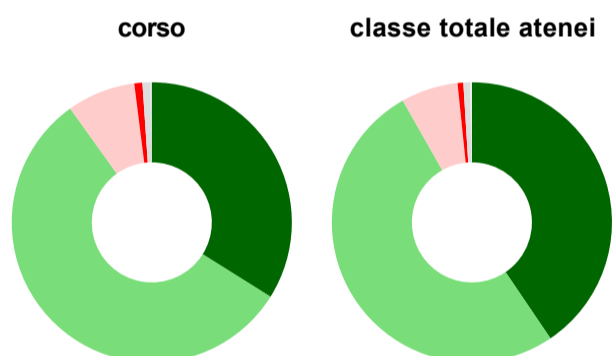
	corso	classe totale atenei
sempre o quasi sempre	27,9%	35,5%
per più della metà degli esami	51,6%	50,3%
per meno della metà degli esami	15,8%	11,5%
mai o quasi mai	4,2%	2,3%
non rispondono	0,5%	0,4%
<b>Totale</b>	<b>100%</b>	<b>100%</b>

### Sono soddisfatti dei rapporti con i docenti in generale



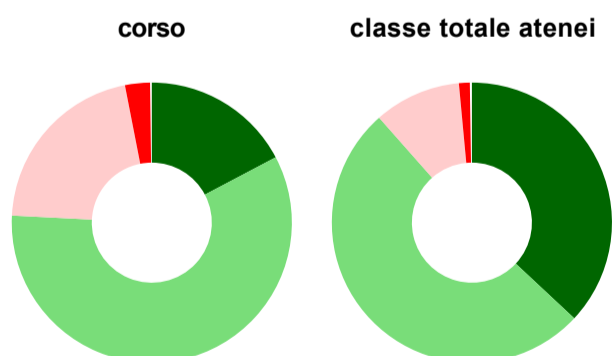
	corso	classe totale atenei
decisamente sì	24,7%	21,9%
più sì che no	65,6%	65,2%
più no che sì	7,9%	11,3%
decisamente no	1,4%	1,0%
non rispondono	0,5%	0,7%
<b>Totale</b>	<b>100%</b>	<b>100%</b>

### Sono complessivamente soddisfatti del corso di laurea



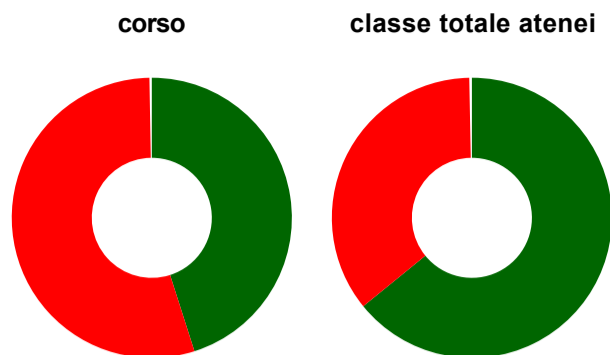
	corso	classe totale atenei
decisamente sì	34,0%	40,6%
più sì che no	56,3%	51,3%
più no che sì	7,9%	6,6%
decisamente no	0,9%	0,7%
non rispondono	0,9%	0,8%
<b>Totale</b>	<b>100%</b>	<b>100%</b>

### Valutazione delle aule



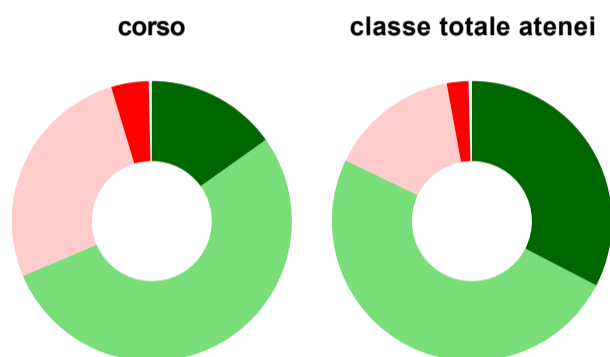
	corso	classe totale atenei
<b>Hanno utilizzato le aule:</b>	<b>96,7%</b>	<b>98,1%</b>
<b>Valutazione (per 100 fruitori):</b>		
sempre o quasi sempre adeguate	17,3%	37,0%
spesso adeguate	58,7%	51,6%
raramente adeguate	21,2%	10,1%
mai adeguate	2,9%	1,3%
<b>Totale</b>	<b>100%</b>	<b>100%</b>

## Valutazione delle postazioni informatiche



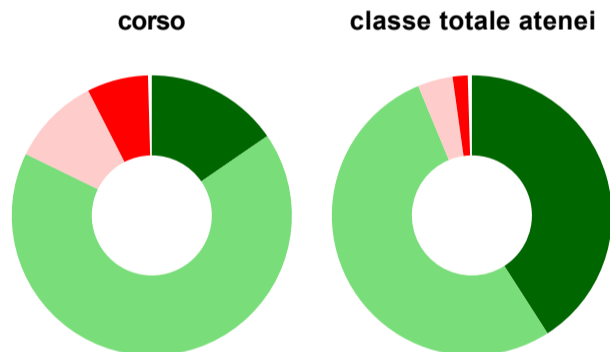
	corso	classe totale atenei
<b>Hanno utilizzato le postazioni informatiche:</b>	<b>82,3%</b>	<b>66,4%</b>
<b>Valutazione (per 100 fruitori):</b>		
in numero adeguato	45,2%	64,3%
in numero inadeguato	54,8%	35,7%
<b>Totale</b>	<b>100%</b>	<b>100%</b>

## Valutazione delle attrezzature per le altre attività didattiche (laboratori, attività pratiche, ...)



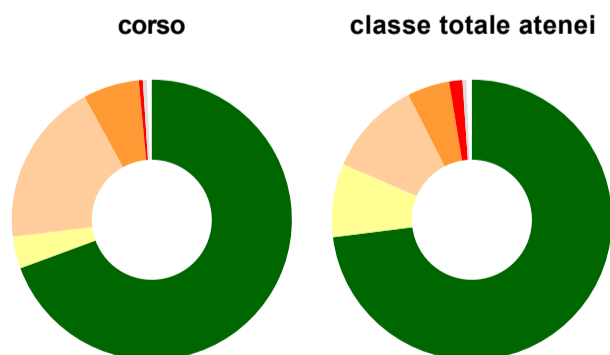
	corso	classe totale atenei
<b>Hanno utilizzato le attrezzature per le altre attività didattiche (laboratori, attività pratiche, ...):</b>	<b>64,2%</b>	<b>62,1%</b>
<b>Valutazione (per 100 fruitori):</b>		
sempre o quasi sempre adeguate	15,2%	32,7%
spesso adeguate	53,6%	49,7%
raramente adeguate	26,8%	15,0%
mai adeguate	4,3%	2,5%
<b>Totale</b>	<b>100%</b>	<b>100%</b>

## Valutazione dei servizi di biblioteca (prestito/consultazione, orari di apertura, ...)



	corso	classe totale atenei
<b>Hanno utilizzato i servizi di biblioteca (prestito/consultazione, orari di apertura, ...):</b>	<b>72,1%</b>	<b>76,0%</b>
<b>Valutazione (per 100 fruitori):</b>		
decisamente positiva	15,5%	41,1%
abbastanza positiva	67,1%	53,1%
abbastanza negativa	10,3%	4,1%
decisamente negativa	7,1%	1,7%
<b>Totale</b>	<b>100%</b>	<b>100%</b>

## Si iscriverebbero di nuovo all'università?



	corso	classe totale atenei
sì, allo stesso corso dell'Ateneo	69,8%	73,5%
sì, ma ad un altro corso dell'Ateneo	3,7%	8,5%
sì, allo stesso corso, ma in un altro Ateneo	19,1%	11,1%
sì, ma ad un altro corso e in un altro Ateneo	6,5%	4,9%
non si iscriverebbero più all'università	0,5%	1,5%
non rispondono	0,5%	0,4%
<b>Totale</b>	<b>100%</b>	<b>100%</b>

# Condizione occupazionale

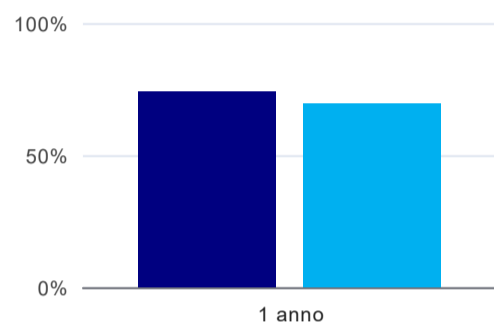
Anno di indagine: **2022**  
dati aggiornati ad aprile 2023

Ateneo: **Università degli Studi 'G. d'Annunzio' di CHIETI-PESCARA - laurea di primo livello**  
Classe: **scienze dell'economia e della gestione aziendale (L-18)**  
Corso: **economia e management (L-18)**

(valori assoluti)	Laureati	Intervistati	Collettivo esaminato <sup>(b)</sup>
Laureati del 2021 a 1 anno:	215	163	39 <a href="#">scheda di dettaglio</a>

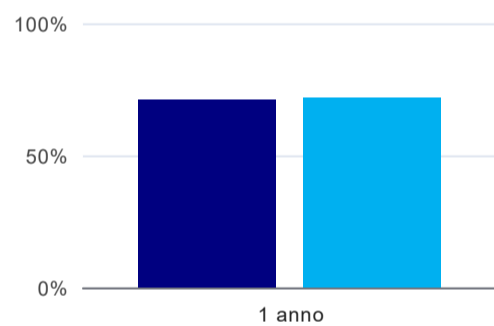
(b) Per una migliore confrontabilità della documentazione, si riportano i dati relativi **ai soli laureati che non si sono iscritti ad altro corso di laurea**, ad eccezione dell'indicatore "Laureati attualmente iscritti a un corso di secondo livello", che è calcolato sul complesso dei laureati intervistati.

## Laureati attualmente iscritti a un corso di laurea di secondo livello<sup>(1)</sup>



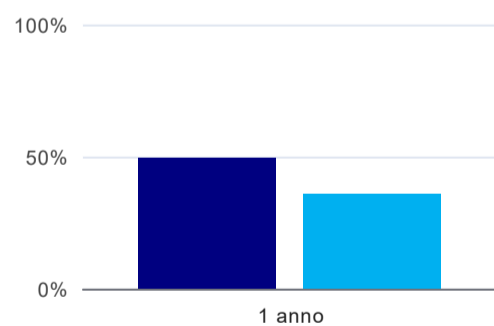
	1 anno
corso	74,8%
classe totale atenei	70,2%

## Tasso di occupazione



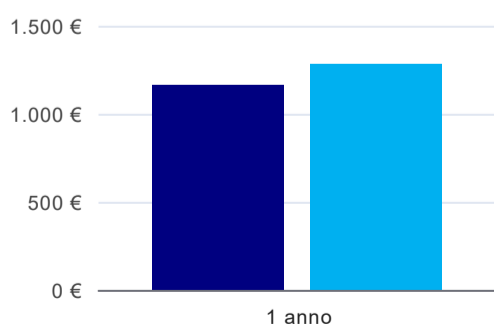
	1 anno
corso	71,8%
classe totale atenei	72,6%

## Occupati che, nel lavoro, utilizzano in misura elevata le competenze acquisite con la laurea<sup>(2)</sup>



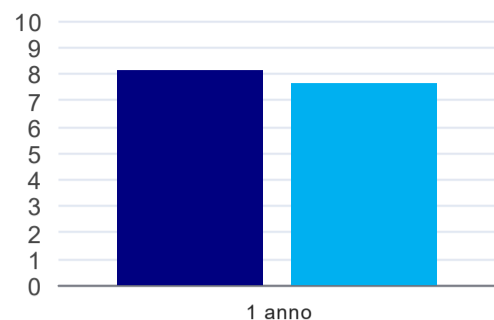
	1 anno
corso	50,0%
classe totale atenei	36,3%

## Retribuzione mensile netta (medie, in euro)<sup>(2)</sup>



	1 anno
corso	1.183€
classe totale atenei	1.306€

## Soddisfazione per il lavoro svolto (medie, scala 1-10)<sup>(2)</sup>



	1 anno
corso	8,3
classe totale atenei	7,8

(1) sono considerati anche i laureati iscritti a un corso a ciclo unico, nonché a un corso di secondo livello presso una delle Istituzioni di Alta Formazione Artistica e Musicale.

(2) A partire dall'indagine 2022 l'indicatore è calcolato su tutti coloro che dichiarano di svolgere un'attività, anche di formazione, purché retribuita. Per le indagini precedenti, invece, è calcolato sui soli laureati che dichiarano di svolgere un'attività lavorativa retribuita, purché non si tratti di un'attività di formazione post-laurea. È pertanto necessario prestare molta cautela nel confronto dei risultati ottenuti in anni di rilevazione differenti.

### Elenco dei corsi aggregati

#### **economia e management (L-18)**

classe di laurea: scienze dell'economia e della gestione aziendale (L-18)

ordinamento D.M. n. 509/1999 - codizione OFF.F 0690106201800001

sedi: PESCARA - attivo dal 2010 al 2019

[scheda SUA](#)

#### **economia e management (17)**

classe di laurea: scienze dell'economia e della gestione aziendale (17)

ordinamento D.M. n. 509/1999 - codizione OFF.F 0690104015400003

sedi: PESCARA - attivo dal 2002 al 2009

[scheda SUA](#)