

Filosofia e scienze dell'educazione - già scienze dell'educazione e della formazione (L-19,L-5)

Università degli Studi 'G. d'Annunzio' di CHIETI-PESCARA

Scheda Unica Annuale - Soddisfazione per il corso di studio concluso e condizione occupazionale dei laureati

Opzioni:

I dati **includono** i laureati di [corsi equivalenti dell'ordinamento D.M. n. 509/1999](#).

I dati sono confrontati con il totale della **classe di laurea del complesso degli atenei**.

Soddisfazione per il corso di studio concluso

dati aggiornati ad aprile 2023

Ateneo: **Università degli Studi 'G. d'Annunzio' di CHIETI-PESCARA - laurea di primo livello**

Classe: corso interclasse fino dal 2011

scienze dell'educazione e della formazione (L-19)

Corso: **filosofia e scienze dell'educazione - già scienze dell'educazione e della formazione (L-19,L-5)**

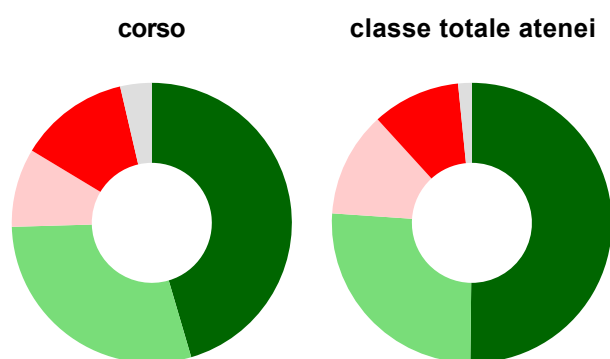
Laureati nell'anno solare 2022 (*valori assoluti*)

Laureati: **65**

Intervistati: **55**

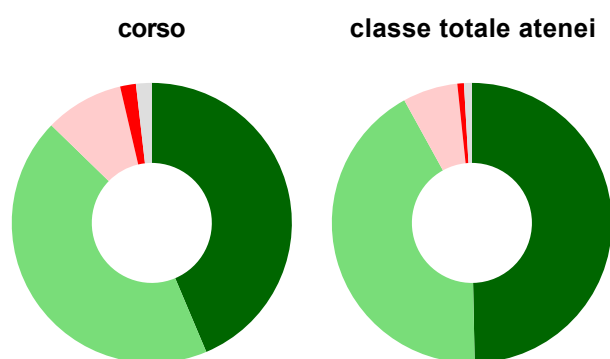
[scheda di dettaglio](#)

Hanno frequentato regolarmente



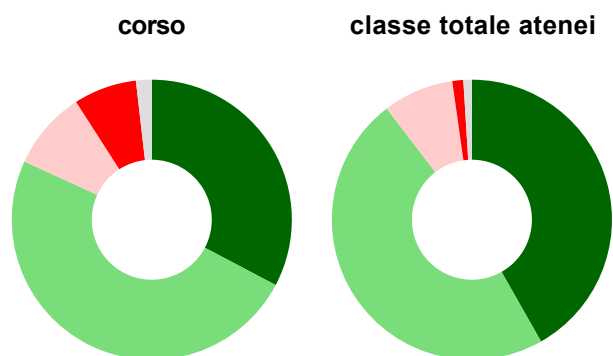
	corso	classe totale atenei
più del 75% degli insegnamenti previsti	45,5%	50,2%
tra il 50% e il 75%	29,1%	25,9%
tra il 25% e il 50%	9,1%	12,2%
meno del 25%	12,7%	10,2%
non rispondono	3,6%	1,6%
Totale	100%	100%

Hanno ritenuto il carico di studio degli insegnamenti adeguato alla durata del corso di studio



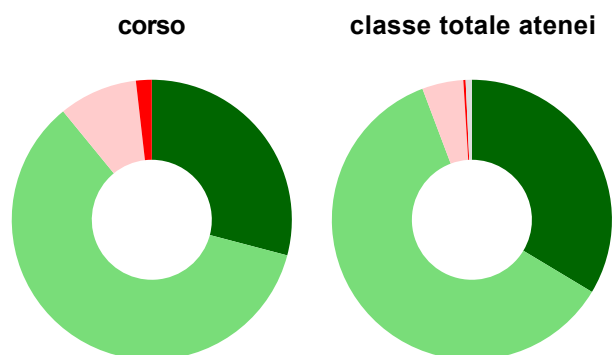
	corso	classe totale atenei
decisamente sì	43,6%	49,7%
più sì che no	43,6%	42,3%
più no che sì	9,1%	6,3%
decisamente no	1,8%	0,8%
non rispondono	1,8%	0,9%
Totale	100%	100%

Hanno ritenuto l'organizzazione degli esami (appelli, orari, informazioni, prenotazioni, ...) soddisfacente



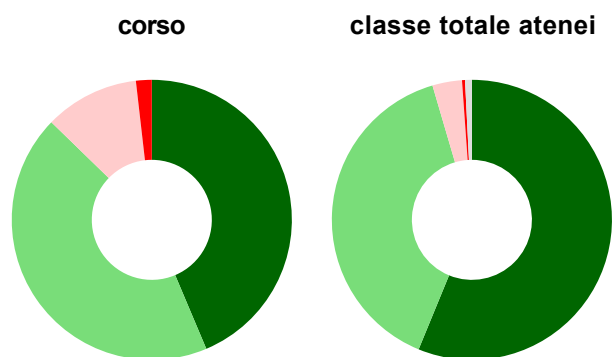
	corso	classe totale atenei
sempre o quasi sempre	32,7%	41,8%
per più della metà degli esami	49,1%	47,8%
per meno della metà degli esami	9,1%	8,2%
mai o quasi mai	7,3%	1,3%
non rispondono	1,8%	1,0%
Totale	100%	100%

Sono soddisfatti dei rapporti con i docenti in generale



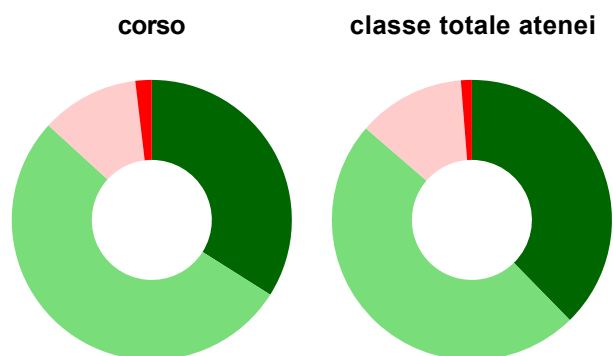
	corso	classe totale atenei
decisamente sì	29,1%	33,6%
più sì che no	60,0%	60,6%
più no che sì	9,1%	4,8%
decisamente no	1,8%	0,3%
non rispondono	-	0,7%
Totale	100%	100%

Sono complessivamente soddisfatti del corso di laurea



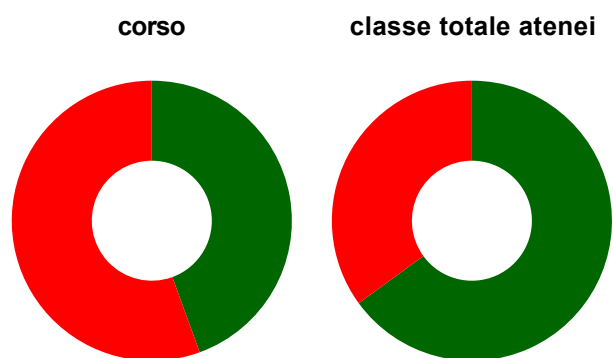
	corso	classe totale atenei
decisamente sì	43,6%	56,2%
più sì che no	43,6%	39,2%
più no che sì	10,9%	3,4%
decisamente no	1,8%	0,3%
non rispondono	-	0,8%
Totale	100%	100%

Valutazione delle aule



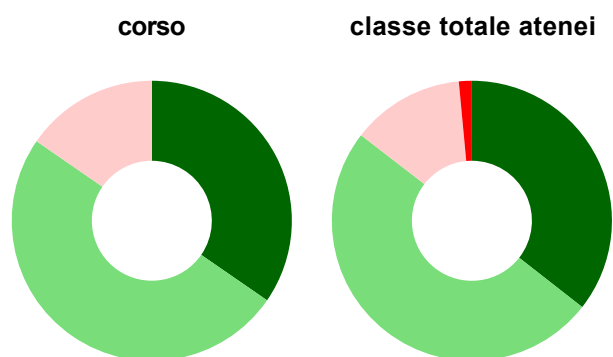
	corso	classe totale atenei
Hanno utilizzato le aule:	96,4%	95,0%
Valutazione (per 100 fruitori):		
sempre o quasi sempre adeguate	34,0%	37,7%
spesso adeguate	52,8%	48,7%
raramente adeguate	11,3%	12,4%
mai adeguate	1,9%	1,3%
Totale	100%	100%

Valutazione delle postazioni informatiche



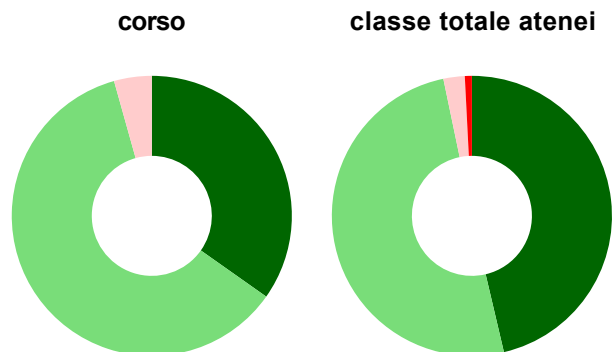
	corso	classe totale atenei
Hanno utilizzato le postazioni informatiche:	49,1%	62,1%
Valutazione (per 100 fruitori):		
in numero adeguato	44,4%	65,0%
in numero inadeguato	55,6%	35,0%
Totale	100%	100%

Valutazione delle attrezzature per le altre attività didattiche (laboratori, attività pratiche, ...)



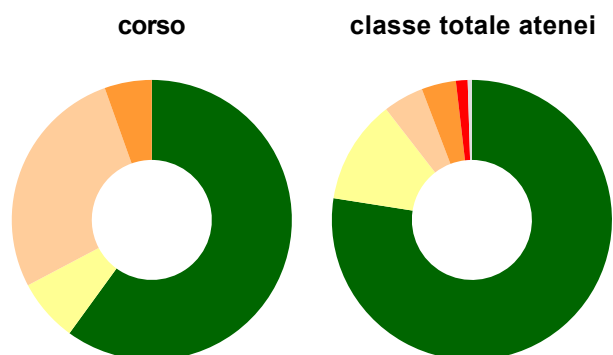
	corso	classe totale atenei
Hanno utilizzato le attrezzature per le altre attività didattiche (laboratori, attività pratiche, ...):	47,3%	68,2%
Valutazione (per 100 fruitori):		
sempre o quasi sempre adeguate	34,6%	35,6%
spesso adeguate	50,0%	49,9%
raramente adeguate	15,4%	13,0%
mai adeguate	-	1,5%
Totale	100%	100%

Valutazione dei servizi di biblioteca (prestito/consultazione, orari di apertura, ...)



	corso	classe totale atenei
Hanno utilizzato i servizi di biblioteca (prestito/consultazione, orari di apertura, ...):	83,6%	73,2%
Valutazione (per 100 fruitori):		
decisamente positiva	34,8%	46,3%
abbastanza positiva	60,9%	50,4%
abbastanza negativa	4,3%	2,5%
decisamente negativa	-	0,8%
Totale	100%	100%

Si iscriverebbero di nuovo all'università?



	corso	classe totale atenei
sì, allo stesso corso dell'Ateneo	60,0%	77,5%
sì, ma ad un altro corso dell'Ateneo	7,3%	12,0%
sì, allo stesso corso, ma in un altro Ateneo	27,3%	4,7%
sì, ma ad un altro corso e in un altro Ateneo	5,5%	4,0%
non si iscriverebbero più all'università	-	1,3%
non rispondono	-	0,5%
Totale	100%	100%

Condizione occupazionale

Anno di indagine: **2022**
dati aggiornati ad aprile 2023

Ateneo: **Università degli Studi 'G. d'Annunzio' di CHIETI-PESCARA - laurea di primo livello**

Classe: corso interclasse fino dal 2011

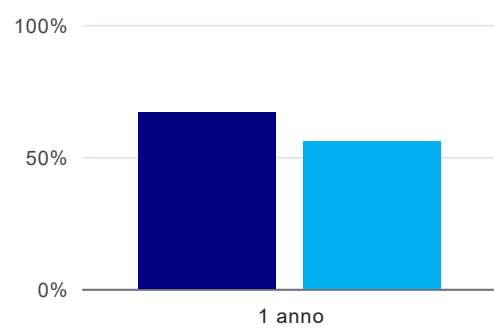
scienze dell'educazione e della formazione (L-19)

Corso: **filosofia e scienze dell'educazione - già scienze dell'educazione e della formazione (L-19,L-5)**

(valori assoluti)	Laureati	Intervistati	Collettivo esaminato ^(b)
Laureati del 2021 a 1 anno:	67	51	17 scheda di dettaglio

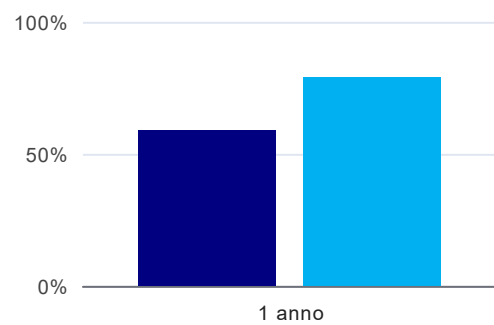
(b) Per una migliore confrontabilità della documentazione, si riportano i dati relativi **ai soli laureati che non si sono iscritti ad altro corso di laurea**, ad eccezione dell'indicatore "Laureati attualmente iscritti a un corso di secondo livello", che è calcolato sul complesso dei laureati intervistati.

Laureati attualmente iscritti a un corso di laurea di secondo livello⁽¹⁾



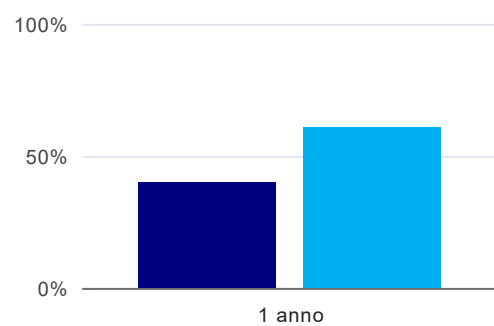
	1 anno
corso	66,7%
classe totale atenei	56,0%

Tasso di occupazione



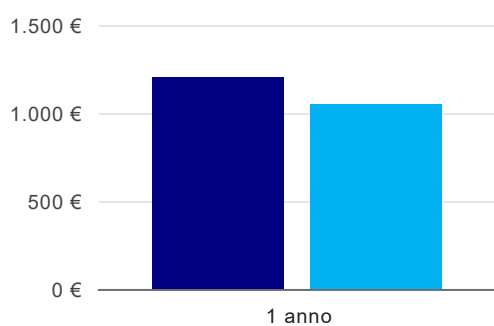
	1 anno
corso	58,8%
classe totale atenei	79,1%

Occupati che, nel lavoro, utilizzano in misura elevata le competenze acquisite con la laurea⁽²⁾



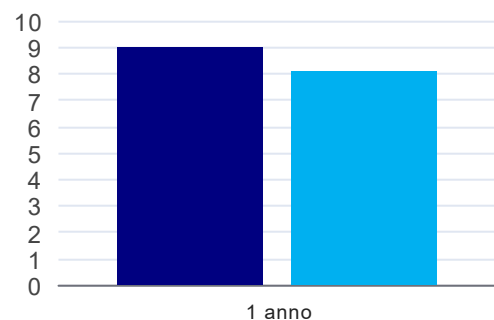
	1 anno
corso	40,0%
classe totale atenei	60,9%

Retribuzione mensile netta (medie, in euro)⁽²⁾



	1 anno
corso	1.201€
classe totale atenei	1.051€

Soddisfazione per il lavoro svolto (medie, scala 1-10)⁽²⁾



	1 anno
corso	9,0
classe totale atenei	8,1

(1) sono considerati anche i laureati iscritti a un corso a ciclo unico, nonché a un corso di secondo livello presso una delle Istituzioni di Alta Formazione Artistica e Musicale.

(2) A partire dall'indagine 2022 l'indicatore è calcolato su tutti coloro che dichiarano di svolgere un'attività, anche di formazione, purché retribuita. Per le indagini precedenti, invece, è calcolato sui soli laureati che dichiarano di svolgere un'attività lavorativa retribuita, purché non si tratti di un'attività di formazione post-laurea. È pertanto necessario prestare molta cautela nel confronto dei risultati ottenuti in anni di rilevazione differenti.

Elenco dei corsi aggregati

filosofia e scienze dell'educazione - già scienze dell'educazione e della formazione (L-19,L-5)

classe di laurea: scienze dell'educazione e della formazione (L-19)
ordinamento D.M. n. 509/1999 - codizione OFF.F 0690106201900001
sedi: CHIETI - attivo dal 2008 al 2019

[scheda SUA](#)

scienze delle professioni educative (18)

classe di laurea: scienze dell'educazione e della formazione (18)
ordinamento D.M. n. 509/1999 - codizione OFF.F 0690104010400002
sedi: CHIETI - attivo dal 2003 al 2007

[scheda SUA](#)

Filosofia e scienze dell'educazione - già scienze dell'educazione e della formazione (L-19,L-5)

Università degli Studi 'G. d'Annunzio' di CHIETI-PESCARA

Scheda Unica Annuale - Soddisfazione per il corso di studio concluso e condizione occupazionale dei laureati

Opzioni:

I dati **includono** i laureati di [corsi equivalenti dell'ordinamento D.M. n. 509/1999](#).

I dati sono confrontati con il totale della **classe di laurea** del **complesso degli atenei**.

Soddisfazione per il corso di studio concluso

dati aggiornati ad aprile 2023

Ateneo: **Università degli Studi 'G. d'Annunzio' di CHIETI-PESCARA - laurea di primo livello**

Classe: corso interclasse fino dal 2011

filosofia (L-5)

Corso: **filosofia e scienze dell'educazione - già scienze dell'educazione e della formazione (L-19,L-5)**

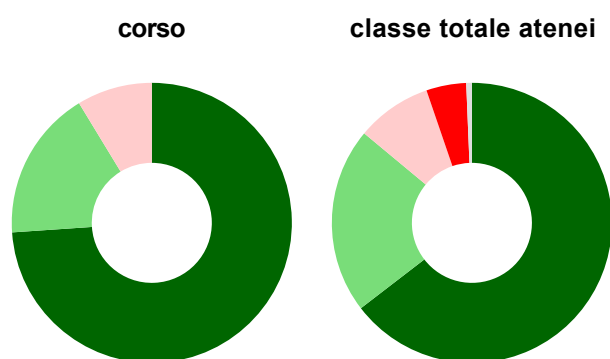
Laureati nell'anno solare 2022 (*valori assoluti*)

Laureati: **25**

Intervistati: **23**

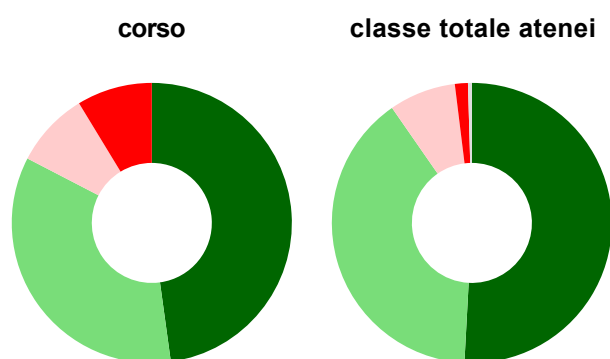
[scheda di dettaglio](#)

Hanno frequentato regolarmente



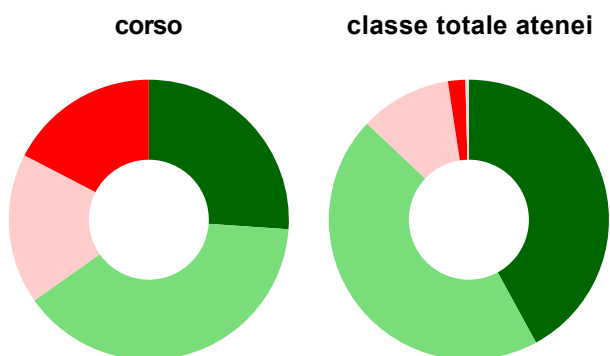
	corso	classe totale atenei
più del 75% degli insegnamenti previsti	73,9%	64,6%
tra il 50% e il 75%	17,4%	21,5%
tra il 25% e il 50%	8,7%	8,7%
meno del 25%	-	4,6%
non rispondono	-	0,7%
Totale	100%	100%

Hanno ritenuto il carico di studio degli insegnamenti adeguato alla durata del corso di studio



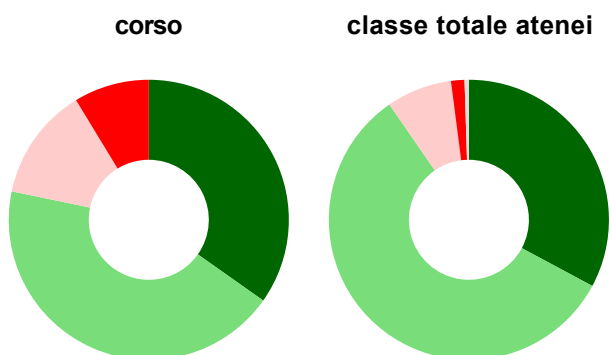
	corso	classe totale atenei
decisamente sì	47,8%	50,9%
più sì che no	34,8%	39,5%
più no che sì	8,7%	7,7%
decisamente no	8,7%	1,5%
non rispondono	-	0,5%
Totale	100%	100%

Hanno ritenuto l'organizzazione degli esami (appelli, orari, informazioni, prenotazioni, ...) soddisfacente



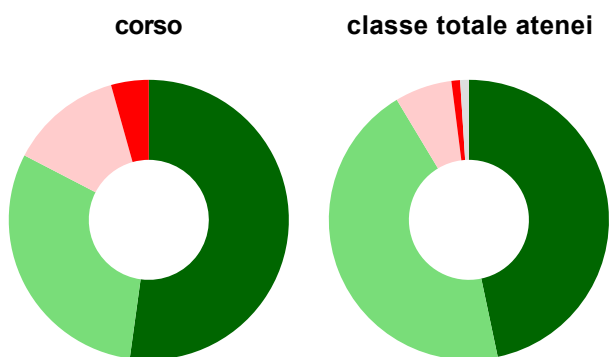
	corso	classe totale atenei
sempre o quasi sempre	26,1%	42,0%
per più della metà degli esami	39,1%	45,0%
per meno della metà degli esami	17,4%	10,6%
mai o quasi mai	17,4%	2,0%
non rispondono	-	0,4%
Totale	100%	100%

Sono soddisfatti dei rapporti con i docenti in generale



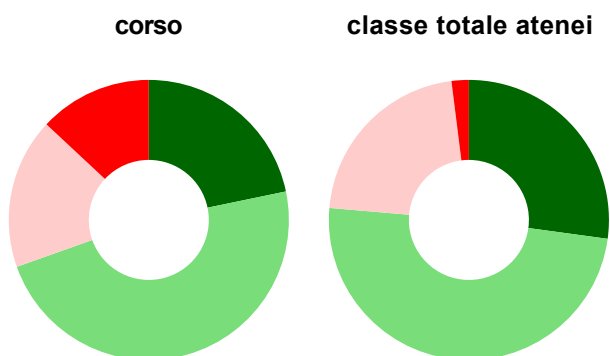
	corso	classe totale atenei
decisamente sì	34,8%	32,8%
più sì che no	43,5%	57,6%
più no che sì	13,0%	7,6%
decisamente no	8,7%	1,6%
non rispondono	-	0,5%
Totale	100%	100%

Sono complessivamente soddisfatti del corso di laurea



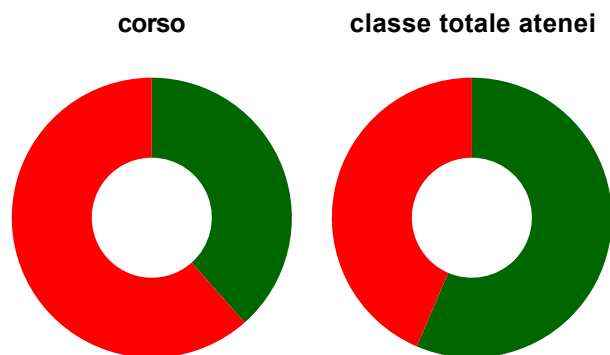
	corso	classe totale atenei
decisamente sì	52,2%	46,7%
più sì che no	30,4%	44,7%
più no che sì	13,0%	6,6%
decisamente no	4,3%	1,0%
non rispondono	-	1,0%
Totale	100%	100%

Valutazione delle aule



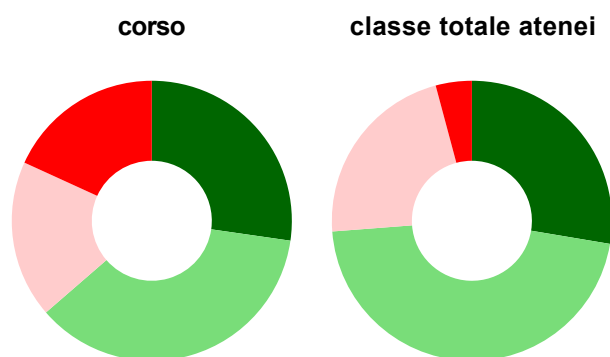
	corso	classe totale atenei
Hanno utilizzato le aule:	100,0%	98,0%
Valutazione (per 100 fruitori):		
sempre o quasi sempre adeguate	21,7%	27,2%
spesso adeguate	47,8%	49,2%
raramente adeguate	17,4%	21,6%
mai adeguate	13,0%	2,0%
Totale	100%	100%

Valutazione delle postazioni informatiche



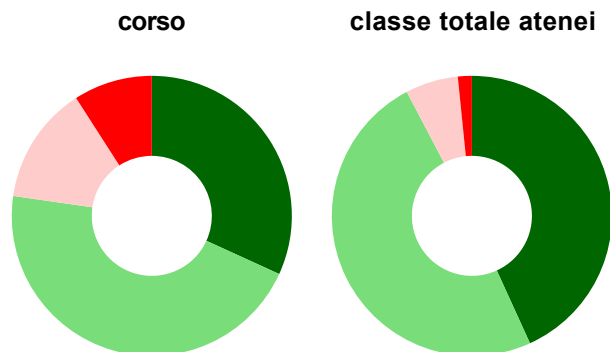
	corso	classe totale atenei
Hanno utilizzato le postazioni informatiche:	56,5%	45,0%
Valutazione (per 100 fruitori):		
in numero adeguato	38,5%	56,4%
in numero inadeguato	61,5%	43,6%
Totale	100%	100%

Valutazione delle attrezzature per le altre attività didattiche (laboratori, attività pratiche, ...)



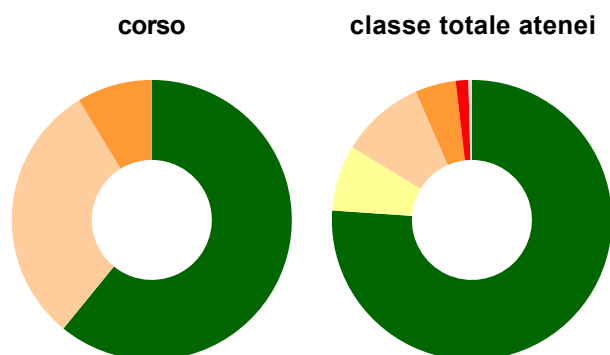
	corso	classe totale atenei
Hanno utilizzato le attrezzature per le altre attività didattiche (laboratori, attività pratiche, ...):	47,8%	49,2%
Valutazione (per 100 fruitori):		
sempre o quasi sempre adeguate	27,3%	27,6%
spesso adeguate	36,4%	46,1%
raramente adeguate	18,2%	22,1%
mai adeguate	18,2%	4,2%
Totale	100%	100%

Valutazione dei servizi di biblioteca (prestito/consultazione, orari di apertura, ...)



	corso	classe totale atenei
Hanno utilizzato i servizi di biblioteca (prestito/consultazione, orari di apertura, ...):	95,7%	87,1%
Valutazione (per 100 fruitori):		
decisamente positiva	31,8%	43,2%
abbastanza positiva	45,5%	49,1%
abbastanza negativa	13,6%	6,1%
decisamente negativa	9,1%	1,6%
Totale	100%	100%

Si iscriverebbero di nuovo all'università?



	corso	classe totale atenei
sì, allo stesso corso dell'Ateneo	60,9%	76,1%
sì, ma ad un altro corso dell'Ateneo	-	7,6%
sì, allo stesso corso, ma in un altro Ateneo	30,4%	9,8%
sì, ma ad un altro corso e in un altro Ateneo	8,7%	4,7%
non si iscriverebbero più all'università	-	1,5%
non rispondono	-	0,4%
Totale	100%	100%

Condizione occupazionale

Anno di indagine: **2022**
dati aggiornati ad aprile 2023

Ateneo: **Università degli Studi 'G. d'Annunzio' di CHIETI-PESCARA - laurea di primo livello**

Classe: corso interclasse fino dal 2011

filosofia (L-5)

Corso: **filosofia e scienze dell'educazione - già scienze dell'educazione e della formazione (L-19,L-5)**

<i>(valori assoluti)</i>	Laureati	Intervistati	Collettivo esaminato ^(b)	
Laureati del 2021 a 1 anno:	18	12	1	scheda di dettaglio

(b) Per una migliore confrontabilità della documentazione, si riportano i dati relativi **ai soli laureati che non si sono iscritti ad altro corso di laurea**, ad eccezione dell'indicatore "Laureati attualmente iscritti a un corso di secondo livello", che è calcolato sul complesso dei laureati intervistati.

* I dati non sono resi disponibili per collettivi inferiori a 5 unità.

Elenco dei corsi aggregati

filosofia e scienze dell'educazione - già scienze dell'educazione e della formazione (L-19,L-5)

classe di laurea: filosofia (L-5)

ordinamento D.M. n. 509/1999 - codizione OFF.F 0690106201900001

sedì: CHIETI - attivo dal 2008 al 2019

[scheda SUA](#)