

## Scienze delle attività motorie e sportive (L-22) Università degli Studi 'G. d'Annunzio' di CHIETI-PESCARA

### Scheda Unica Annuale - Soddisfazione per il corso di studio concluso e condizione occupazionale dei laureati

**Opzioni:**

I dati **includono** i laureati di [corsi equivalenti dell'ordinamento D.M. n. 509/1999](#).

I dati sono confrontati con il totale della **classe di laurea** del **complesso degli atenei**.

### Soddisfazione per il corso di studio concluso

dati aggiornati ad aprile 2023

Ateneo: **Università degli Studi 'G. d'Annunzio' di CHIETI-PESCARA - laurea di primo livello**

Classe: **scienze delle attività motorie e sportive (L-22)**

Corso: **scienze delle attività motorie e sportive (L-22)**

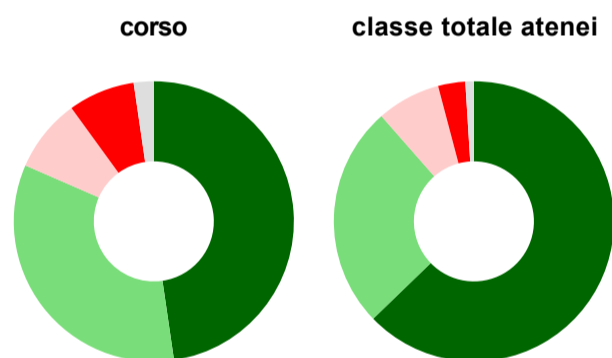
Laureati nell'anno solare 2022 (*valori assoluti*)

Laureati: **277**

Intervistati: **260**

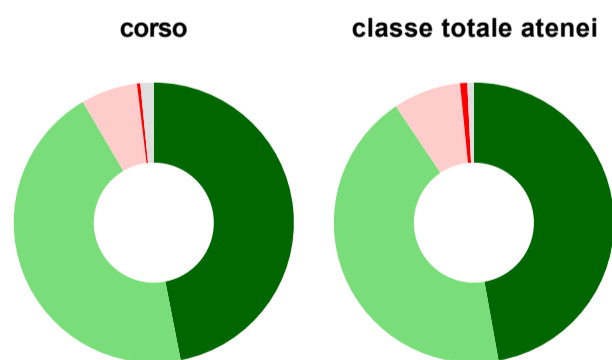
[scheda di dettaglio](#)

#### Hanno frequentato regolarmente



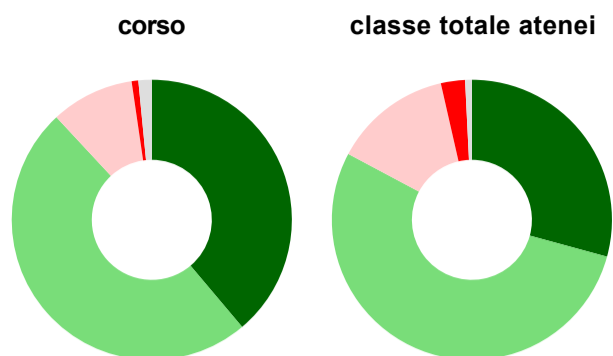
	corso	classe totale atenei
più del 75% degli insegnamenti previsti	47,7%	62,8%
tra il 50% e il 75%	33,8%	25,8%
tra il 25% e il 50%	8,5%	7,4%
meno del 25%	7,7%	3,1%
non rispondono	2,3%	1,0%
<b>Totale</b>	<b>100%</b>	<b>100%</b>

#### Hanno ritenuto il carico di studio degli insegnamenti adeguato alla durata del corso di studio



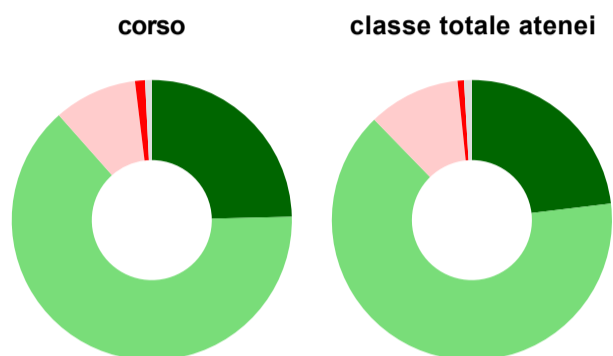
	corso	classe totale atenei
decisamente sì	46,9%	47,2%
più sì che no	44,6%	43,4%
più no che sì	6,5%	7,8%
decisamente no	0,4%	0,8%
non rispondono	1,5%	0,8%
<b>Totale</b>	<b>100%</b>	<b>100%</b>

### Hanno ritenuto l'organizzazione degli esami (appelli, orari, informazioni, prenotazioni, ...) soddisfacente



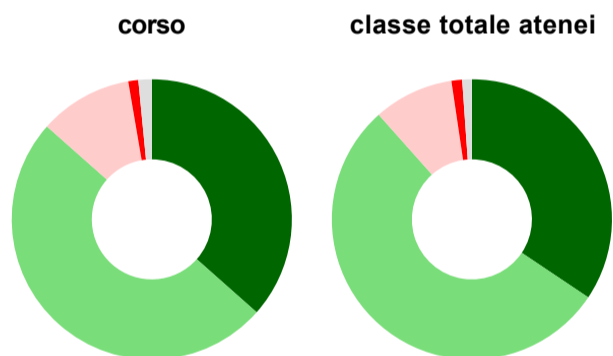
	corso	classe totale atenei
sempre o quasi sempre	38,8%	29,2%
per più della metà degli esami	49,2%	53,6%
per meno della metà degli esami	9,6%	13,6%
mai o quasi mai	0,8%	2,8%
non rispondono	1,5%	0,8%
<b>Totale</b>	<b>100%</b>	<b>100%</b>

### Sono soddisfatti dei rapporti con i docenti in generale



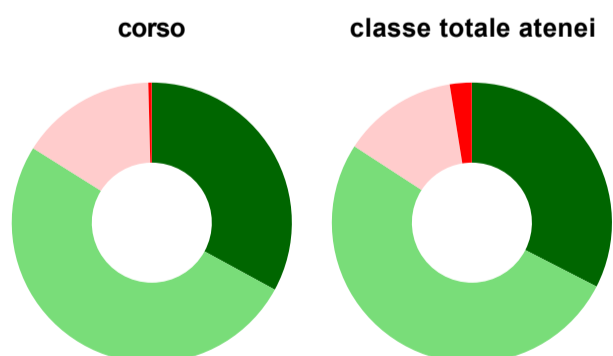
	corso	classe totale atenei
decisamente sì	24,6%	23,1%
più sì che no	63,8%	64,6%
più no che sì	9,6%	10,6%
decisamente no	1,2%	0,7%
non rispondono	0,8%	0,9%
<b>Totale</b>	<b>100%</b>	<b>100%</b>

### Sono complessivamente soddisfatti del corso di laurea



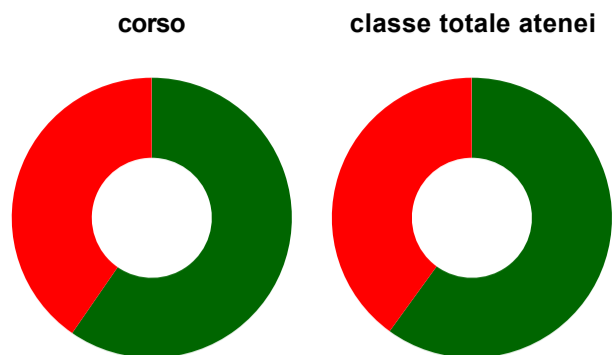
	corso	classe totale atenei
decisamente sì	36,5%	34,4%
più sì che no	50,0%	54,0%
più no che sì	10,8%	9,2%
decisamente no	1,2%	1,2%
non rispondono	1,5%	1,1%
<b>Totale</b>	<b>100%</b>	<b>100%</b>

### Valutazione delle aule



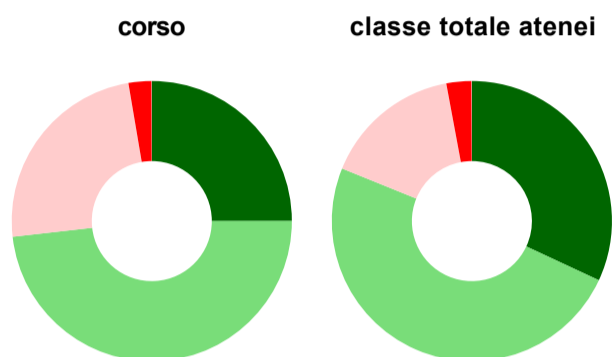
	corso	classe totale atenei
<b>Hanno utilizzato le aule:</b>	<b>98,1%</b>	<b>97,3%</b>
<b>Valutazione (per 100 fruitori):</b>		
sempre o quasi sempre adeguate	32,9%	32,5%
spesso adeguate	51,0%	51,6%
raramente adeguate	15,7%	13,3%
mai adeguate	0,4%	2,5%
<b>Totale</b>	<b>100%</b>	<b>100%</b>

### Valutazione delle postazioni informatiche



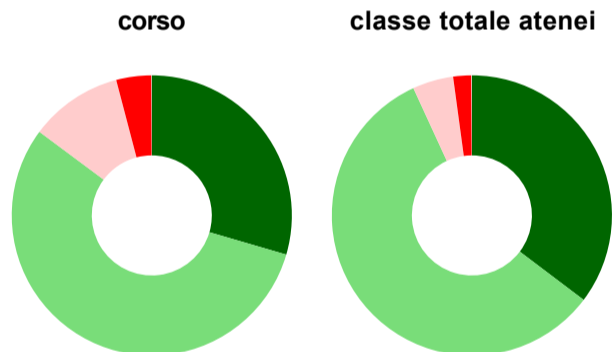
	corso	classe totale atenei
<b>Hanno utilizzato le postazioni informatiche:</b>	<b>41,9%</b>	<b>49,1%</b>
<b>Valutazione (per 100 fruitori):</b>		
in numero adeguato	59,6%	60,0%
in numero inadeguato	40,4%	40,0%
<b>Totale</b>	<b>100%</b>	<b>100%</b>

### Valutazione delle attrezzature per le altre attività didattiche (laboratori, attività pratiche, ...)



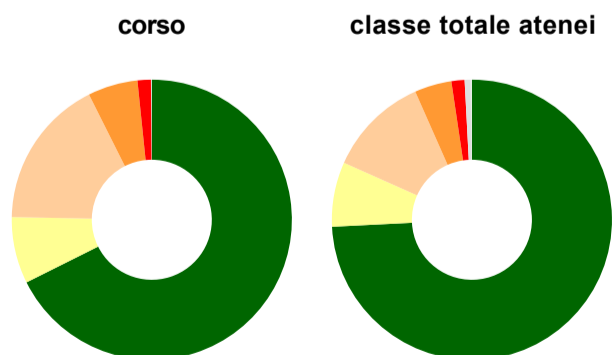
	corso	classe totale atenei
<b>Hanno utilizzato le attrezzature per le altre attività didattiche (laboratori, attività pratiche, ...):</b>	<b>87,7%</b>	<b>89,8%</b>
<b>Valutazione (per 100 fruitori):</b>		
sempre o quasi sempre adeguate	25,0%	32,0%
spesso adeguate	48,2%	49,2%
raramente adeguate	24,1%	16,0%
mai adeguate	2,6%	2,9%
<b>Totale</b>	<b>100%</b>	<b>100%</b>

### Valutazione dei servizi di biblioteca (prestito/consultazione, orari di apertura, ...)



	corso	classe totale atenei
<b>Hanno utilizzato i servizi di biblioteca (prestito/consultazione, orari di apertura, ...):</b>	<b>57,3%</b>	<b>63,4%</b>
<b>Valutazione (per 100 fruitori):</b>		
decisamente positiva	29,5%	35,3%
abbastanza positiva	55,7%	57,9%
abbastanza negativa	10,7%	4,7%
decisamente negativa	4,0%	2,1%
<b>Totale</b>	<b>100%</b>	<b>100%</b>

### Si iscriverebbero di nuovo all'università?



	corso	classe totale atenei
sì, allo stesso corso dell'Ateneo	67,7%	74,3%
sì, ma ad un altro corso dell'Ateneo	7,7%	7,5%
sì, allo stesso corso, ma in un altro Ateneo	17,3%	11,7%
sì, ma ad un altro corso e in un altro Ateneo	5,8%	4,3%
non si iscriverebbero più all'università	1,5%	1,5%
non rispondono	-	0,7%
<b>Totale</b>	<b>100%</b>	<b>100%</b>

# Condizione occupazionale

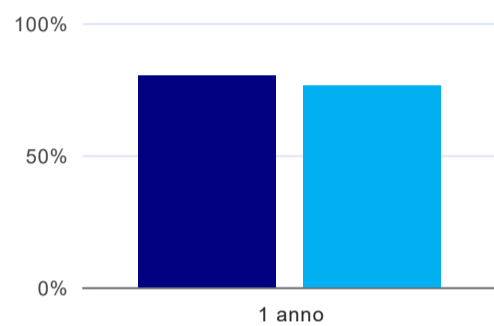
Anno di indagine: **2022**  
dati aggiornati ad aprile 2023

Ateneo: **Università degli Studi 'G. d'Annunzio' di CHIETI-PESCARA - laurea di primo livello**  
Classe: **scienze delle attività motorie e sportive (L-22)**  
Corso: **scienze delle attività motorie e sportive (L-22)**

(valori assoluti)	Laureati	Intervistati	Collettivo esaminato <sup>(b)</sup>
Laureati del 2021 a 1 anno:	292	177	29 <a href="#">scheda di dettaglio</a>

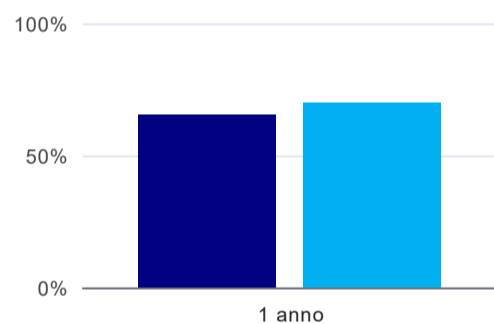
(b) Per una migliore confrontabilità della documentazione, si riportano i dati relativi **ai soli laureati che non si sono iscritti ad altro corso di laurea**, ad eccezione dell'indicatore "Laureati attualmente iscritti a un corso di secondo livello", che è calcolato sul complesso dei laureati intervistati.

## Laureati attualmente iscritti a un corso di laurea di secondo livello<sup>(1)</sup>



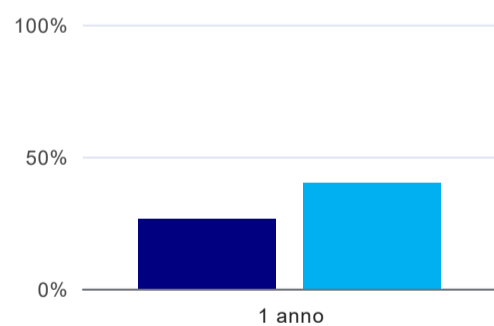
	1 anno
corso	80,2%
classe totale atenei	76,6%

## Tasso di occupazione



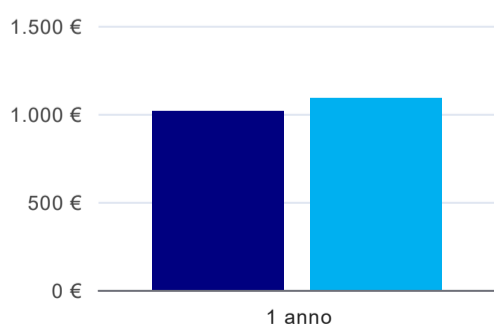
	1 anno
corso	65,5%
classe totale atenei	70,2%

## Occupati che, nel lavoro, utilizzano in misura elevata le competenze acquisite con la laurea<sup>(2)</sup>



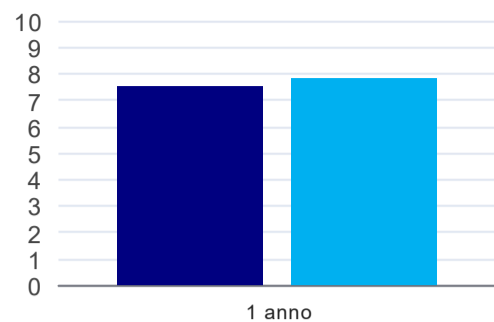
	1 anno
corso	26,3%
classe totale atenei	40,2%

## Retribuzione mensile netta (medie, in euro)<sup>(2)</sup>



	1 anno
corso	1.023€
classe totale atenei	1.096€

## Soddisfazione per il lavoro svolto (medie, scala 1-10)<sup>(2)</sup>



	1 anno
corso	7,6
classe totale atenei	7,9

(1) sono considerati anche i laureati iscritti a un corso a ciclo unico, nonché a un corso di secondo livello presso una delle Istituzioni di Alta Formazione Artistica e Musicale.

(2) A partire dall'indagine 2022 l'indicatore è calcolato su tutti coloro che dichiarano di svolgere un'attività, anche di formazione, purché retribuita. Per le indagini precedenti, invece, è calcolato sui soli laureati che dichiarano di svolgere un'attività lavorativa retribuita, purché non si tratti di un'attività di formazione post-laurea. È pertanto necessario prestare molta cautela nel confronto dei risultati ottenuti in anni di rilevazione differenti.

### Elenco dei corsi aggregati

#### scienze delle attività motorie e sportive (L-22)

classe di laurea: scienze delle attività motorie e sportive (L-22)

ordinamento D.M. n. 509/1999 - codizione OFF.F 0690106202200001

sedi: CHIETI - attivo dal 2009 al 2019

[scheda SUA](#)

#### scienze motorie (33)

classe di laurea: scienze delle attività motorie e sportive (33)

ordinamento D.M. n. 509/1999 - codizione OFF.F 0690104023200001

sedi: CHIETI - attivo dal 2001 al 2008

[scheda SUA](#)