

## Ingegneria delle costruzioni - già tecniche del costruire (L-23) Università degli Studi 'G. d'Annunzio' di CHIETI-PESCARA

### Scheda Unica Annuale - Soddisfazione per il corso di studio concluso e condizione occupazionale dei laureati

**Opzioni:**

I dati **includono** i laureati di [corsi equivalenti dell'ordinamento D.M. n. 509/1999](#).

I dati sono confrontati con il totale della **classe di laurea** del **complesso degli atenei**.

### Soddisfazione per il corso di studio concluso

dati aggiornati ad aprile 2023

Ateneo: **Università degli Studi 'G. d'Annunzio' di CHIETI-PESCARA - laurea di primo livello**

Classe: **scienze e tecniche dell'edilizia (L-23)**

Corso: **ingegneria delle costruzioni - già tecniche del costruire (L-23)**

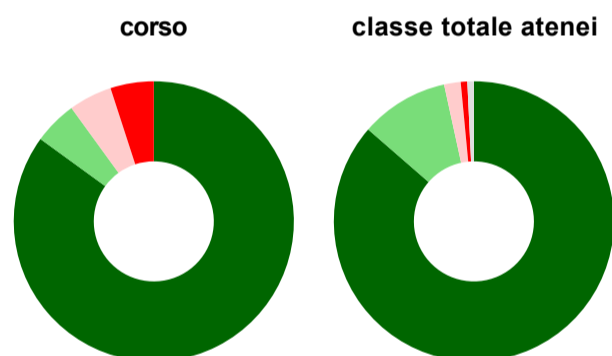
Laureati nell'anno solare 2022 (*valori assoluti*)

Laureati: **36**

Intervistati: **20**

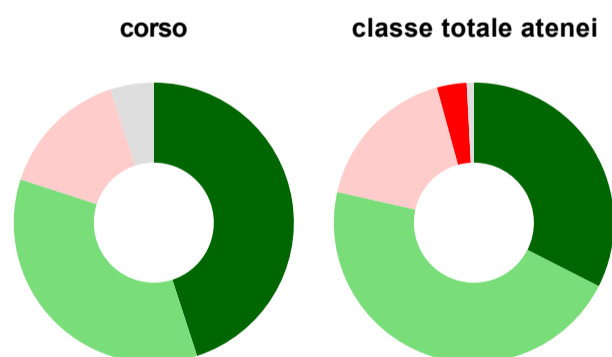
[scheda di dettaglio](#)

#### Hanno frequentato regolarmente



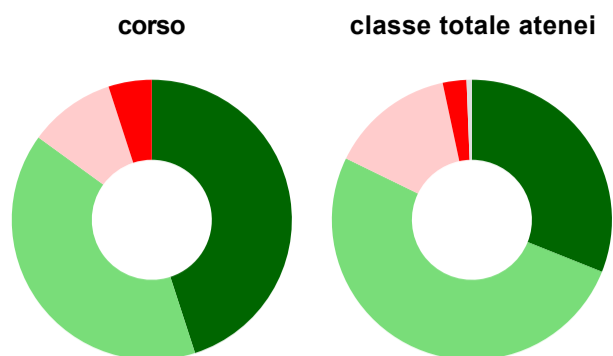
	corso	classe totale atenei
più del 75% degli insegnamenti previsti	85,0%	86,4%
tra il 50% e il 75%	5,0%	10,2%
tra il 25% e il 50%	5,0%	1,9%
meno del 25%	5,0%	0,8%
non rispondono	-	0,8%
<b>Totale</b>	<b>100%</b>	<b>100%</b>

#### Hanno ritenuto il carico di studio degli insegnamenti adeguato alla durata del corso di studio



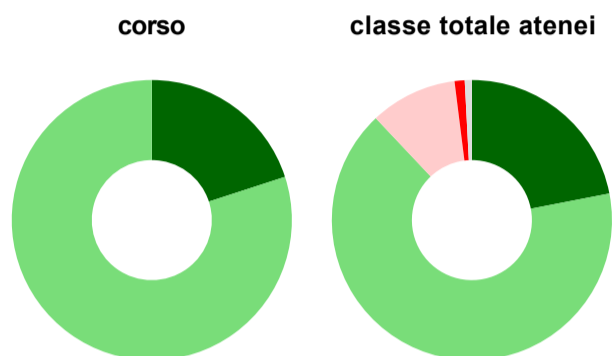
	corso	classe totale atenei
decisamente sì	45,0%	32,5%
più sì che no	35,0%	46,0%
più no che sì	15,0%	17,2%
decisamente no	-	3,4%
non rispondono	5,0%	0,8%
<b>Totale</b>	<b>100%</b>	<b>100%</b>

### Hanno ritenuto l'organizzazione degli esami (appelli, orari, informazioni, prenotazioni, ...) soddisfacente



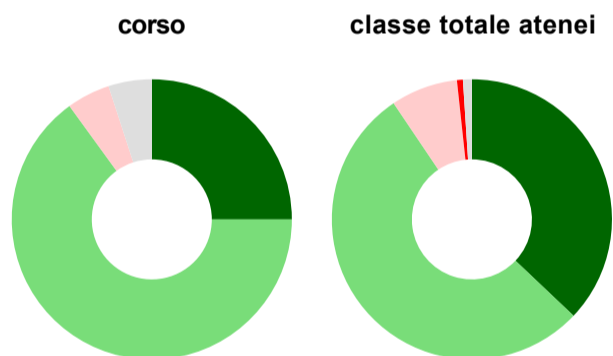
	corso	classe totale atenei
sempre o quasi sempre	45,0%	31,1%
per più della metà degli esami	40,0%	51,2%
per meno della metà degli esami	10,0%	14,4%
mai o quasi mai	5,0%	2,7%
non rispondono	-	0,6%
<b>Totale</b>	<b>100%</b>	<b>100%</b>

### Sono soddisfatti dei rapporti con i docenti in generale



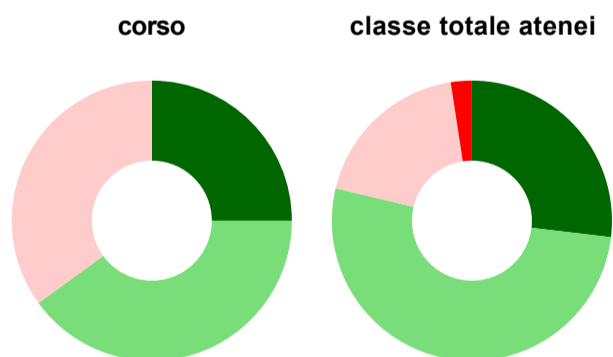
	corso	classe totale atenei
decisamente sì	20,0%	22,0%
più sì che no	80,0%	66,0%
più no che sì	-	10,1%
decisamente no	-	1,2%
non rispondono	-	0,8%
<b>Totale</b>	<b>100%</b>	<b>100%</b>

### Sono complessivamente soddisfatti del corso di laurea



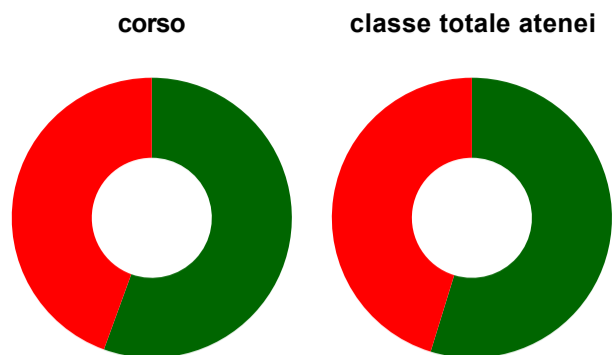
	corso	classe totale atenei
decisamente sì	25,0%	37,1%
più sì che no	65,0%	53,5%
più no che sì	5,0%	7,7%
decisamente no	-	0,7%
non rispondono	5,0%	1,0%
<b>Totale</b>	<b>100%</b>	<b>100%</b>

### Valutazione delle aule



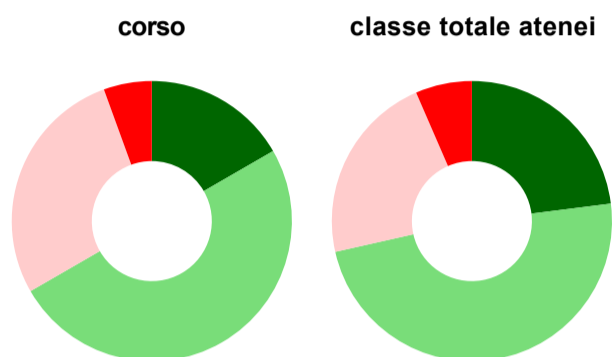
	corso	classe totale atenei
<b>Hanno utilizzato le aule:</b>	<b>100,0%</b>	<b>99,0%</b>
<b>Valutazione (per 100 fruitori):</b>		
sempre o quasi sempre adeguate	25,0%	26,9%
spesso adeguate	40,0%	51,8%
raramente adeguate	35,0%	18,9%
mai adeguate	-	2,4%
<b>Totale</b>	<b>100%</b>	<b>100%</b>

### Valutazione delle postazioni informatiche



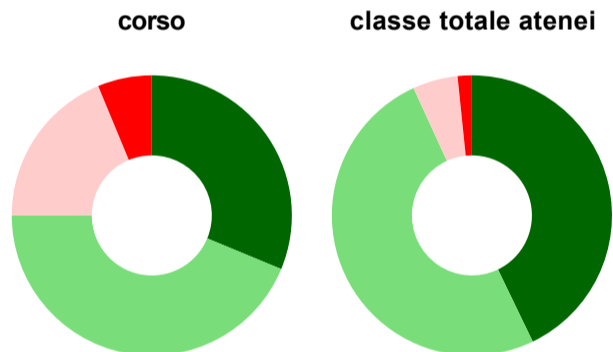
	corso	classe totale atenei
<b>Hanno utilizzato le postazioni informatiche:</b>	<b>45,0%</b>	<b>57,5%</b>
<b>Valutazione (per 100 fruitori):</b>		
in numero adeguato	55,6%	54,8%
in numero inadeguato	44,4%	45,2%
<b>Totale</b>	<b>100%</b>	<b>100%</b>

### Valutazione delle attrezzature per le altre attività didattiche (laboratori, attività pratiche, ...)



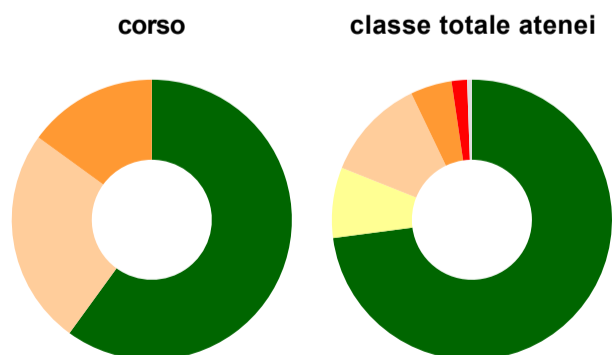
	corso	classe totale atenei
<b>Hanno utilizzato le attrezzature per le altre attività didattiche (laboratori, attività pratiche, ...):</b>	<b>90,0%</b>	<b>89,2%</b>
<b>Valutazione (per 100 fruitori):</b>		
sempre o quasi sempre adeguate	16,7%	23,0%
spesso adeguate	50,0%	48,5%
raramente adeguate	27,8%	22,0%
mai adeguate	5,6%	6,5%
<b>Totale</b>	<b>100%</b>	<b>100%</b>

### Valutazione dei servizi di biblioteca (prestito/consultazione, orari di apertura, ...)



	corso	classe totale atenei
<b>Hanno utilizzato i servizi di biblioteca (prestito/consultazione, orari di apertura, ...):</b>	<b>80,0%</b>	<b>88,0%</b>
<b>Valutazione (per 100 fruitori):</b>		
decisamente positiva	31,3%	42,8%
abbastanza positiva	43,8%	50,3%
abbastanza negativa	18,8%	5,2%
decisamente negativa	6,3%	1,6%
<b>Totale</b>	<b>100%</b>	<b>100%</b>

### Si iscriverebbero di nuovo all'università?



	corso	classe totale atenei
sì, allo stesso corso dell'Ateneo	60,0%	72,9%
sì, ma ad un altro corso dell'Ateneo	-	8,1%
sì, allo stesso corso, ma in un altro Ateneo	25,0%	11,8%
sì, ma ad un altro corso e in un altro Ateneo	15,0%	4,8%
non si iscriverebbero più all'università	-	1,8%
non rispondono	-	0,5%
<b>Totale</b>	<b>100%</b>	<b>100%</b>

# Condizione occupazionale

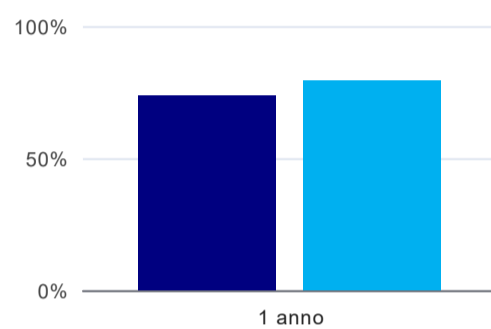
Anno di indagine: **2022**  
dati aggiornati ad aprile 2023

Ateneo: **Università degli Studi 'G. d'Annunzio' di CHIETI-PESCARA - laurea di primo livello**  
Classe: **scienze e tecniche dell'edilizia (L-23)**  
Corso: **ingegneria delle costruzioni - già tecniche del costruire (L-23)**

(valori assoluti)	Laureati	Intervistati	Collettivo esaminato <sup>(b)</sup>
Laureati del 2021 a 1 anno:	40	34	9 <a href="#">scheda di dettaglio</a>

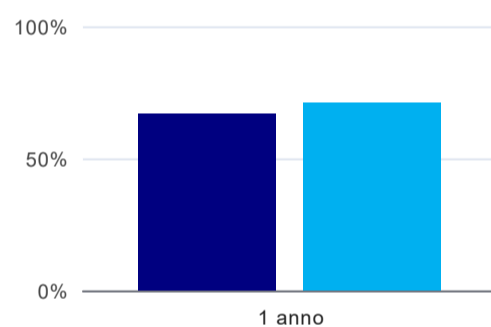
(b) Per una migliore confrontabilità della documentazione, si riportano i dati relativi **ai soli laureati che non si sono iscritti ad altro corso di laurea**, ad eccezione dell'indicatore "Laureati attualmente iscritti a un corso di secondo livello", che è calcolato sul complesso dei laureati intervistati.

## Laureati attualmente iscritti a un corso di laurea di secondo livello<sup>(1)</sup>



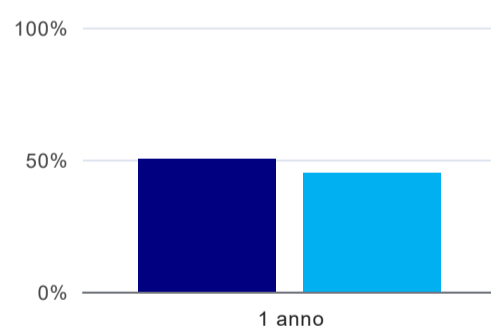
	1 anno
corso	73,5%
classe totale atenei	79,4%

## Tasso di occupazione



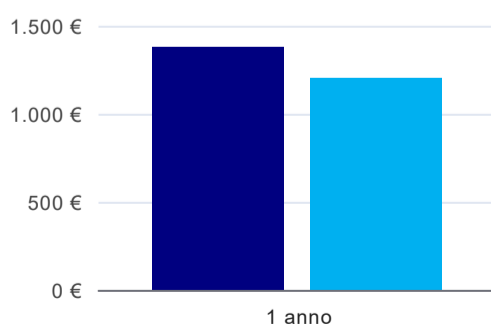
	1 anno
corso	66,7%
classe totale atenei	71,0%

## Occupati che, nel lavoro, utilizzano in misura elevata le competenze acquisite con la laurea<sup>(2)</sup>



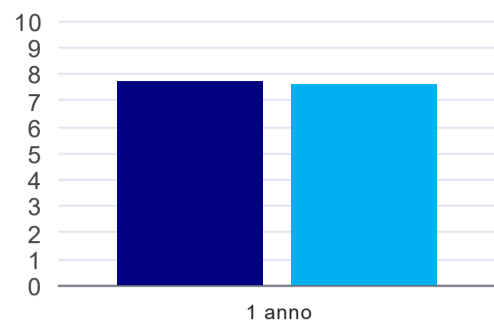
	1 anno
corso	50,0%
classe totale atenei	44,8%

## Retribuzione mensile netta (medie, in euro)<sup>(2)</sup>



	1 anno
corso	1.376€
classe totale atenei	1.204€

## Soddisfazione per il lavoro svolto (medie, scala 1-10)<sup>(2)</sup>



	1 anno
corso	7,7
classe totale atenei	7,6

(1) sono considerati anche i laureati iscritti a un corso a ciclo unico, nonché a un corso di secondo livello presso una delle Istituzioni di Alta Formazione Artistica e Musicale.

(2) A partire dall'indagine 2022 l'indicatore è calcolato su tutti coloro che dichiarano di svolgere un'attività, anche di formazione, purché retribuita. Per le indagini precedenti, invece, è calcolato sui soli laureati che dichiarano di svolgere un'attività lavorativa retribuita, purché non si tratti di un'attività di formazione post-laurea. È pertanto necessario prestare molta cautela nel confronto dei risultati ottenuti in anni di rilevazione differenti.

### Elenco dei corsi aggregati

#### **ingegneria delle costruzioni - già tecniche del costruire (L-23)**

classe di laurea: scienze e tecniche dell'edilizia (L-23)

ordinamento D.M. n. 509/1999 - codizione OFF.F 0690106202300001

sedi: PESCARA - attivo dal 2008 al 2019

[scheda SUA](#)

#### **tecniche del costruire (4)**

classe di laurea: scienze dell'architettura e dell'ingegneria edile (4)

ordinamento D.M. n. 509/1999 - codizione OFF.F 0690104000100003

sedi: PESCARA - attivo dal 2004 al 2007

[scheda SUA](#)