

Scienze e tecniche psicologiche (L-24) Università degli Studi 'G. d'Annunzio' di CHIETI-PESCARA

Scheda Unica Annuale - Soddisfazione per il corso di studio concluso e condizione occupazionale dei laureati

Opzioni:

I dati **includono** i laureati di [corsi equivalenti dell'ordinamento D.M. n. 509/1999](#).

I dati sono confrontati con il totale della **classe di laurea del complesso degli atenei**.

Soddisfazione per il corso di studio concluso

dati aggiornati ad aprile 2023

Ateneo: **Università degli Studi 'G. d'Annunzio' di CHIETI-PESCARA - laurea di primo livello**

Classe: **scienze e tecniche psicologiche (L-24)**

Corso: **scienze e tecniche psicologiche (L-24)**

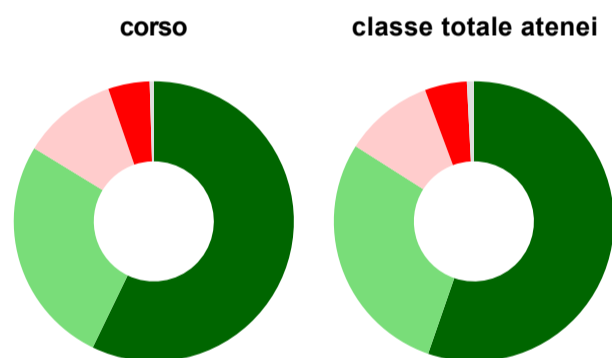
Laureati nell'anno solare 2022 (*valori assoluti*)

Laureati: **436**

Intervistati: **418**

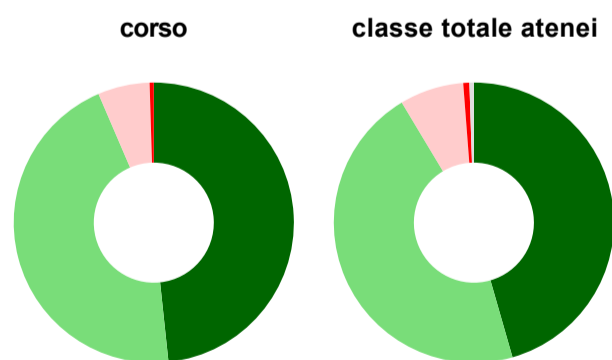
[scheda di dettaglio](#)

Hanno frequentato regolarmente



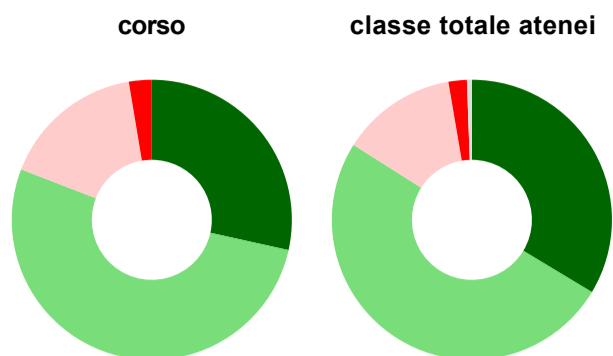
| | corso | classe totale atenei |
|--|-------------|----------------------|
| ■ più del 75% degli insegnamenti previsti | 57,2% | 55,3% |
| ■ tra il 50% e il 75% | 26,6% | 28,7% |
| ■ tra il 25% e il 50% | 11,0% | 10,3% |
| ■ meno del 25% | 4,8% | 4,9% |
| ■ non rispondono | 0,5% | 0,8% |
| Totale | 100% | 100% |

Hanno ritenuto il carico di studio degli insegnamenti adeguato alla durata del corso di studio



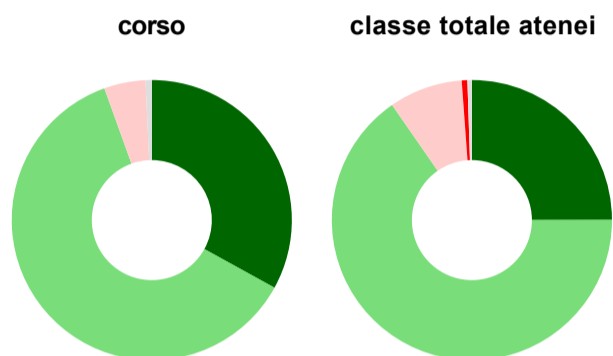
| | corso | classe totale atenei |
|---|-------------|----------------------|
| ■ decisamente sì | 48,3% | 45,6% |
| ■ più sì che no | 45,2% | 45,8% |
| ■ più no che sì | 6,0% | 7,4% |
| ■ decisamente no | 0,5% | 0,7% |
| ■ non rispondono | - | 0,5% |
| Totale | 100% | 100% |

Hanno ritenuto l'organizzazione degli esami (appelli, orari, informazioni, prenotazioni, ...) soddisfacente



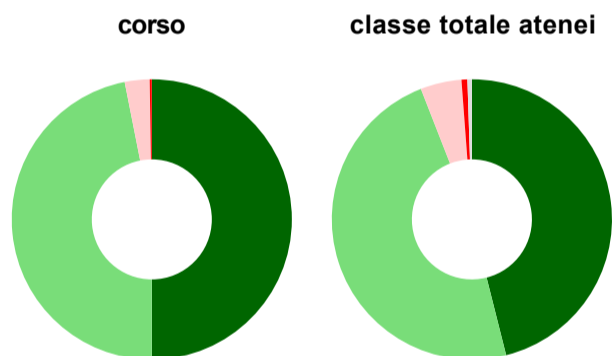
| | corso | classe totale atenei |
|---------------------------------|-------------|----------------------|
| sempre o quasi sempre | 28,5% | 33,6% |
| per più della metà degli esami | 52,4% | 50,4% |
| per meno della metà degli esami | 16,5% | 13,3% |
| mai o quasi mai | 2,6% | 2,1% |
| non rispondono | - | 0,6% |
| Totale | 100% | 100% |

Sono soddisfatti dei rapporti con i docenti in generale



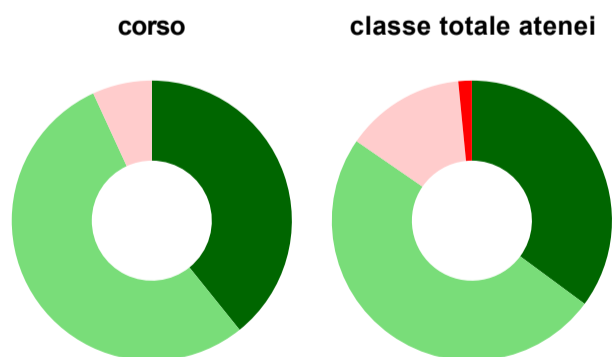
| | corso | classe totale atenei |
|----------------|-------------|----------------------|
| decisamente sì | 33,0% | 25,0% |
| più sì che no | 61,5% | 65,4% |
| più no che sì | 4,8% | 8,5% |
| decisamente no | - | 0,6% |
| non rispondono | 0,7% | 0,5% |
| Totale | 100% | 100% |

Sono complessivamente soddisfatti del corso di laurea



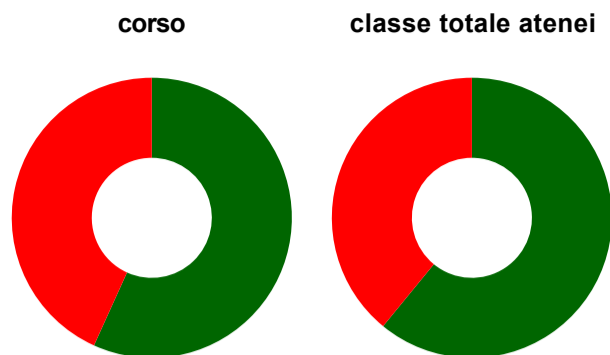
| | corso | classe totale atenei |
|----------------|-------------|----------------------|
| decisamente sì | 50,0% | 46,1% |
| più sì che no | 46,9% | 48,0% |
| più no che sì | 2,9% | 4,7% |
| decisamente no | 0,2% | 0,7% |
| non rispondono | - | 0,5% |
| Totale | 100% | 100% |

Valutazione delle aule



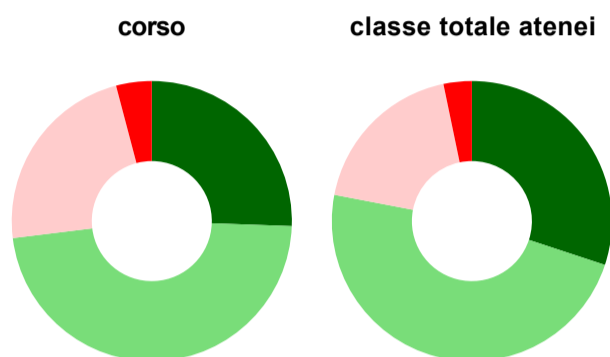
| | corso | classe totale atenei |
|--|--------------|----------------------|
| Hanno utilizzato le aule: | 97,6% | 97,2% |
| Valutazione (per 100 fruitori): | | |
| sempre o quasi sempre adeguate | 39,2% | 35,1% |
| spesso adeguate | 53,9% | 49,5% |
| raramente adeguate | 6,9% | 13,8% |
| mai adeguate | - | 1,6% |
| Totale | 100% | 100% |

Valutazione delle postazioni informatiche



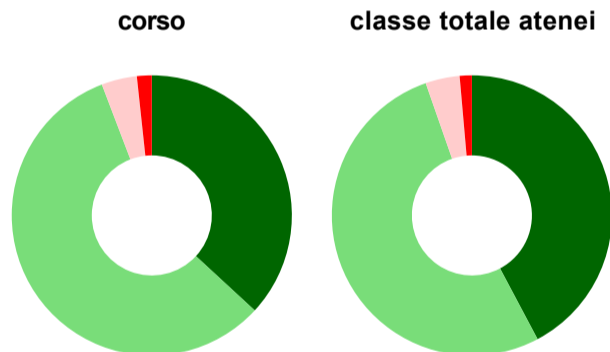
| | corso | classe totale atenei |
|---|--------------|----------------------|
| Hanno utilizzato le postazioni informatiche: | 37,1% | 61,7% |
| Valutazione (per 100 fruitori): | | |
| in numero adeguato | 56,8% | 60,9% |
| in numero inadeguato | 43,2% | 39,1% |
| Totale | 100% | 100% |

Valutazione delle attrezzature per le altre attività didattiche (laboratori, attività pratiche, ...)



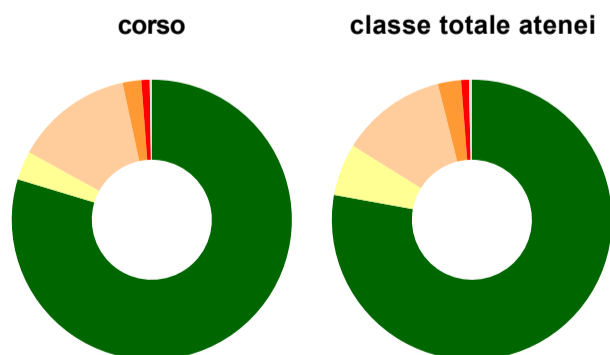
| | corso | classe totale atenei |
|--|--------------|----------------------|
| Hanno utilizzato le attrezzature per le altre attività didattiche (laboratori, attività pratiche, ...): | 52,4% | 63,5% |
| Valutazione (per 100 fruitori): | | |
| sempre o quasi sempre adeguate | 25,6% | 30,1% |
| spesso adeguate | 47,5% | 47,9% |
| raramente adeguate | 22,8% | 18,7% |
| mai adeguate | 4,1% | 3,3% |
| Totale | 100% | 100% |

Valutazione dei servizi di biblioteca (prestito/consultazione, orari di apertura, ...)



| | corso | classe totale atenei |
|---|--------------|----------------------|
| Hanno utilizzato i servizi di biblioteca (prestito/consultazione, orari di apertura, ...): | 70,1% | 72,5% |
| Valutazione (per 100 fruitori): | | |
| decisamente positiva | 36,9% | 42,2% |
| abbastanza positiva | 57,3% | 52,4% |
| abbastanza negativa | 4,1% | 3,9% |
| decisamente negativa | 1,7% | 1,4% |
| Totale | 100% | 100% |

Si iscriverebbero di nuovo all'università?



| | corso | classe totale atenei |
|---|-------------|----------------------|
| si, allo stesso corso dell'Ateneo | 79,7% | 77,8% |
| si, ma ad un altro corso dell'Ateneo | 3,3% | 6,0% |
| si, allo stesso corso, ma in un altro Ateneo | 13,6% | 12,2% |
| si, ma ad un altro corso e in un altro Ateneo | 2,2% | 2,7% |
| non si iscriverebbero più all'università | 1,0% | 0,9% |
| non rispondono | 0,2% | 0,3% |
| Totale | 100% | 100% |

Condizione occupazionale

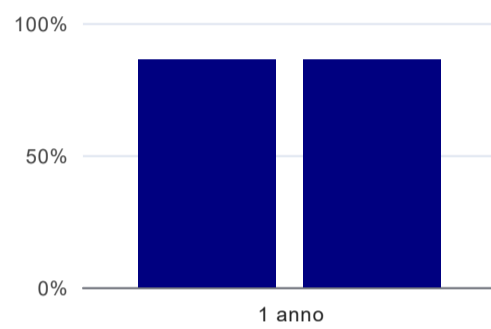
Anno di indagine: **2022**
dati aggiornati ad aprile 2023

Ateneo: **Università degli Studi 'G. d'Annunzio' di CHIETI-PESCARA - laurea di primo livello**
Classe: **scienze e tecniche psicologiche (L-24)**
Corso: **scienze e tecniche psicologiche (L-24)**

| (valori assoluti) | Laureati | Intervistati | Collettivo esaminato ^(b) |
|-----------------------------|----------|--------------|--|
| Laureati del 2021 a 1 anno: | 526 | 390 | 48 scheda di dettaglio |

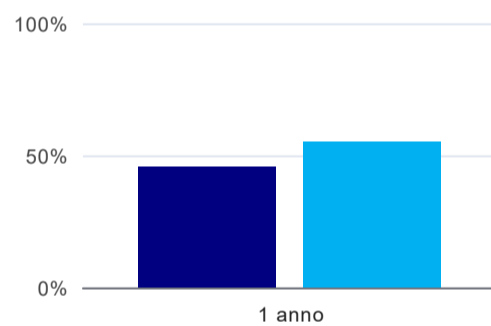
^(b) Per una migliore confrontabilità della documentazione, si riportano i dati relativi **ai soli laureati che non si sono iscritti ad altro corso di laurea**, ad eccezione dell'indicatore "Laureati attualmente iscritti a un corso di secondo livello", che è calcolato sul complesso dei laureati intervistati.

Laureati attualmente iscritti a un corso di laurea di secondo livello⁽¹⁾



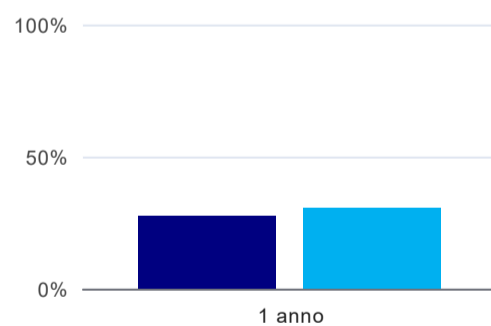
| | 1 anno |
|----------------------|--------|
| corso | 86,2% |
| classe totale atenei | 86,2% |

Tasso di occupazione



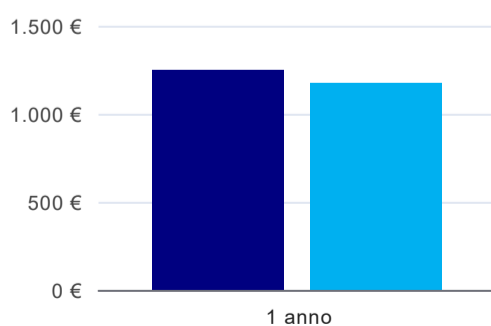
| | 1 anno |
|----------------------|--------|
| corso | 45,8% |
| classe totale atenei | 55,1% |

Occupati che, nel lavoro, utilizzano in misura elevata le competenze acquisite con la laurea⁽²⁾



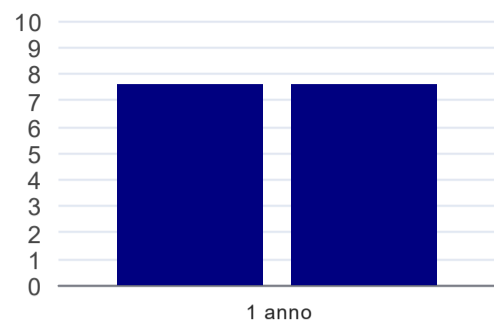
| | 1 anno |
|----------------------|--------|
| corso | 27,3% |
| classe totale atenei | 30,6% |

Retribuzione mensile netta (medie, in euro)⁽²⁾



| | 1 anno |
|----------------------|--------|
| corso | 1.248€ |
| classe totale atenei | 1.174€ |

Soddisfazione per il lavoro svolto (medie, scala 1-10)⁽²⁾



| | 1 anno |
|----------------------|--------|
| corso | 7,6 |
| classe totale atenei | 7,6 |

(1) sono considerati anche i laureati iscritti a un corso a ciclo unico, nonché a un corso di secondo livello presso una delle Istituzioni di Alta Formazione Artistica e Musicale.

(2) A partire dall'indagine 2022 l'indicatore è calcolato su tutti coloro che dichiarano di svolgere un'attività, anche di formazione, purché retribuita. Per le indagini precedenti, invece, è calcolato sui soli laureati che dichiarano di svolgere un'attività lavorativa retribuita, purché non si tratti di un'attività di formazione post-laurea. È pertanto necessario prestare molta cautela nel confronto dei risultati ottenuti in anni di rilevazione differenti.

Elenco dei corsi aggregati

scienze e tecniche psicologiche (L-24)

classe di laurea: scienze e tecniche psicologiche (L-24)
ordinamento D.M. n. 509/1999 - codizione OFF.F 0690106202400001
sedi: CHIETI - attivo dal 2008 al 2019

[scheda SUA](#)

scienze psicologiche (34)

classe di laurea: scienze e tecniche psicologiche (34)
ordinamento D.M. n. 509/1999 - codizione OFF.F 0690104005700001
sedi: CHIETI - attivo dal 2001 al 2007

[scheda SUA](#)