

# Economia, imprese e mercati finanziari - già economia, mercati e sviluppo (L-33)

*Università degli Studi 'G. d'Annunzio' di CHIETI-PESCARA*

Scheda Unica Annuale - Soddisfazione per il corso di studio concluso e condizione occupazionale dei laureati

**Opzioni:**

I dati **includono** i laureati di [corsi equivalenti dell'ordinamento D.M. n. 509/1999](#).

I dati sono confrontati con il totale della **classe di laurea del complesso degli atenei**.

## Soddisfazione per il corso di studio concluso

dati aggiornati ad aprile 2023

Ateneo: **Università degli Studi 'G. d'Annunzio' di CHIETI-PESCARA - laurea di primo livello**

Classe: **scienze economiche (L-33)**

Corso: **economia, imprese e mercati finanziari - già economia, mercati e sviluppo (L-33)**

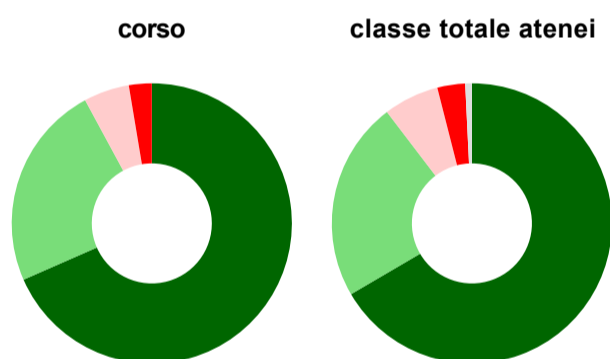
Laureati nell'anno solare 2022 (*valori assoluti*)

Laureati: **51**

Intervistati: **38**

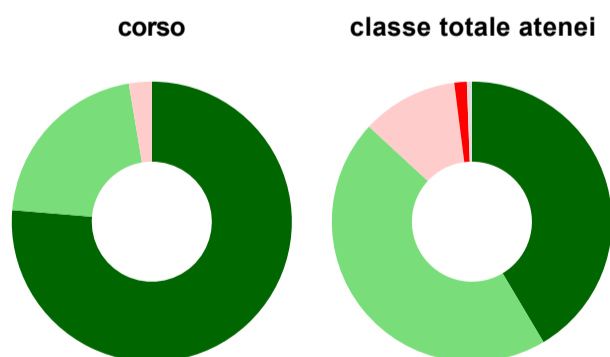
[scheda di dettaglio](#)

### Hanno frequentato regolarmente



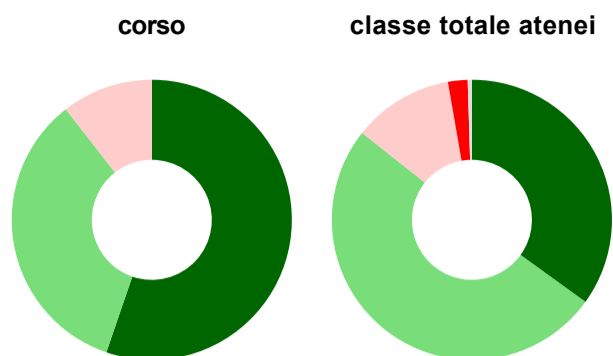
	corso	classe totale atenei
più del 75% degli insegnamenti previsti	68,4%	66,6%
tra il 50% e il 75%	23,7%	23,1%
tra il 25% e il 50%	5,3%	6,4%
meno del 25%	2,6%	3,2%
non rispondono	-	0,8%
<b>Totale</b>	<b>100%</b>	<b>100%</b>

### Hanno ritenuto il carico di studio degli insegnamenti adeguato alla durata del corso di studio



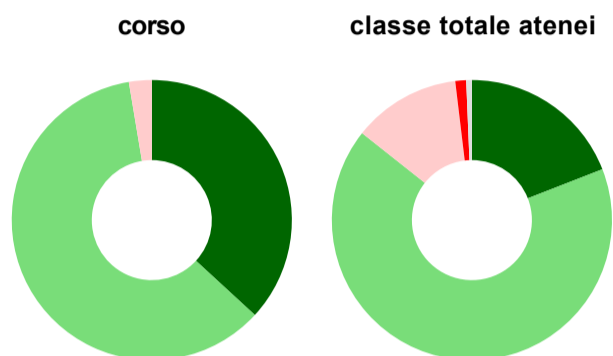
	corso	classe totale atenei
decisamente sì	76,3%	41,5%
più sì che no	21,1%	45,4%
più no che sì	2,6%	11,1%
decisamente no	-	1,4%
non rispondono	-	0,6%
<b>Totale</b>	<b>100%</b>	<b>100%</b>

### Hanno ritenuto l'organizzazione degli esami (appelli, orari, informazioni, prenotazioni, ...) soddisfacente



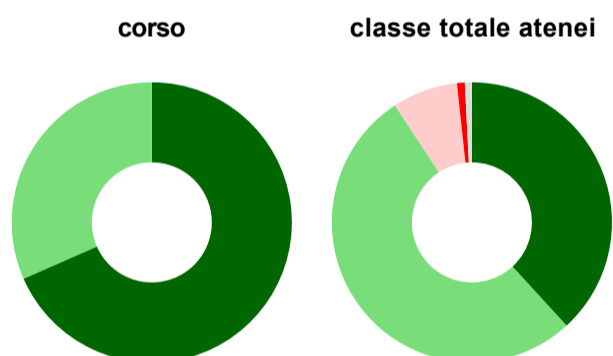
	corso	classe totale atenei
sempre o quasi sempre	55,3%	35,0%
per più della metà degli esami	34,2%	50,7%
per meno della metà degli esami	10,5%	11,6%
mai o quasi mai	-	2,3%
non rispondono	-	0,5%
<b>Totale</b>	<b>100%</b>	<b>100%</b>

### Sono soddisfatti dei rapporti con i docenti in generale



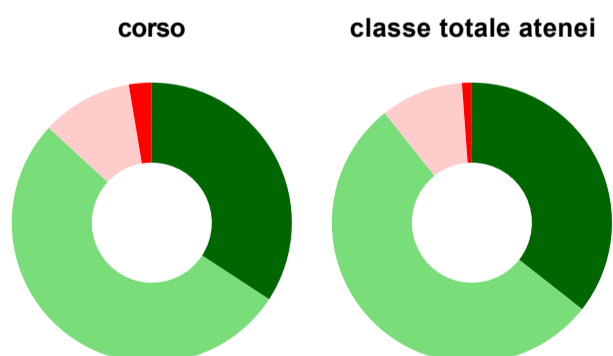
	corso	classe totale atenei
decisamente sì	36,8%	19,1%
più sì che no	60,5%	66,6%
più no che sì	2,6%	12,4%
decisamente no	-	1,2%
non rispondono	-	0,7%
<b>Totale</b>	<b>100%</b>	<b>100%</b>

### Sono complessivamente soddisfatti del corso di laurea



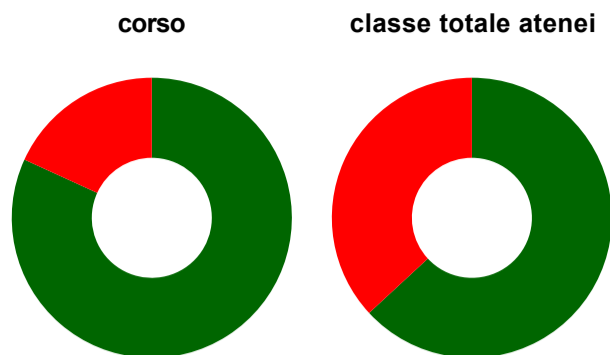
	corso	classe totale atenei
decisamente sì	68,4%	38,2%
più sì che no	31,6%	52,6%
più no che sì	-	7,5%
decisamente no	-	0,9%
non rispondono	-	0,8%
<b>Totale</b>	<b>100%</b>	<b>100%</b>

### Valutazione delle aule



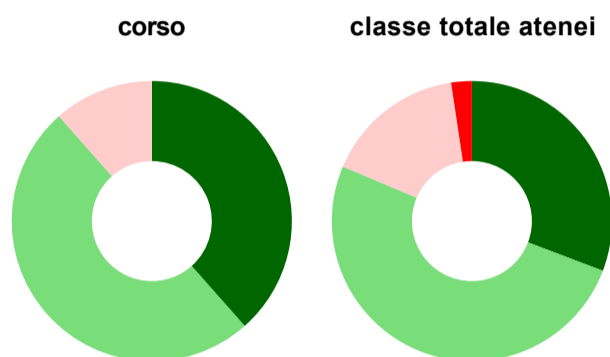
	corso	classe totale atenei
<b>Hanno utilizzato le aule:</b>	<b>100,0%</b>	<b>98,3%</b>
<b>Valutazione (per 100 fruitori):</b>		
sempre o quasi sempre adeguate	34,2%	35,6%
spesso adeguate	52,6%	53,7%
raramente adeguate	10,5%	9,6%
mai adeguate	2,6%	1,1%
<b>Totale</b>	<b>100%</b>	<b>100%</b>

### Valutazione delle postazioni informatiche



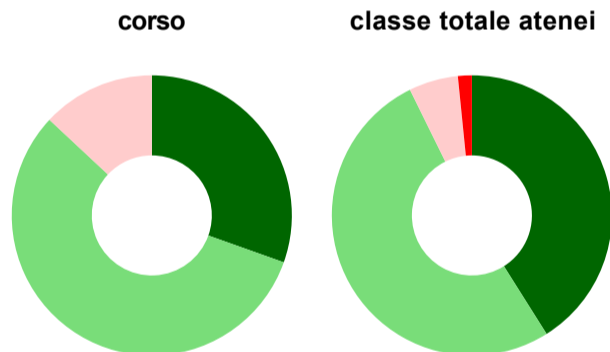
	corso	classe totale atenei
<b>Hanno utilizzato le postazioni informatiche:</b>	<b>57,9%</b>	<b>64,3%</b>
<b>Valutazione (per 100 fruitori):</b>		
in numero adeguato	81,8%	63,1%
in numero inadeguato	18,2%	36,9%
<b>Totale</b>	<b>100%</b>	<b>100%</b>

### Valutazione delle attrezzature per le altre attività didattiche (laboratori, attività pratiche, ...)



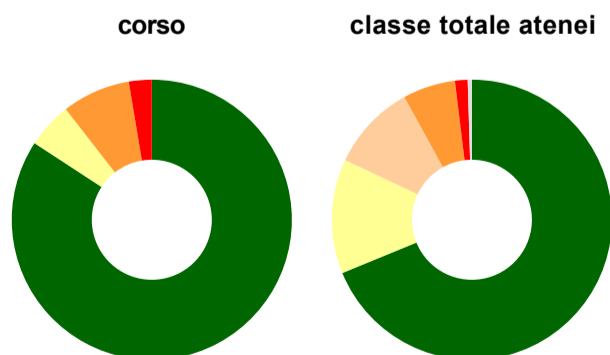
	corso	classe totale atenei
<b>Hanno utilizzato le attrezzature per le altre attività didattiche (laboratori, attività pratiche, ...):</b>	<b>68,4%</b>	<b>59,8%</b>
<b>Valutazione (per 100 fruitori):</b>		
sempre o quasi sempre adeguate	38,5%	30,8%
spesso adeguate	50,0%	50,6%
raramente adeguate	11,5%	16,3%
mai adeguate	-	2,4%
<b>Totale</b>	<b>100%</b>	<b>100%</b>

### Valutazione dei servizi di biblioteca (prestito/consultazione, orari di apertura, ...)



	corso	classe totale atenei
<b>Hanno utilizzato i servizi di biblioteca (prestito/consultazione, orari di apertura, ...):</b>	<b>60,5%</b>	<b>75,6%</b>
<b>Valutazione (per 100 fruitori):</b>		
decisamente positiva	30,4%	41,0%
abbastanza positiva	56,5%	51,7%
abbastanza negativa	13,0%	5,7%
decisamente negativa	-	1,6%
<b>Totale</b>	<b>100%</b>	<b>100%</b>

### Si iscriverebbero di nuovo all'università?



	corso	classe totale atenei
sì, allo stesso corso dell'Ateneo	84,2%	68,8%
sì, ma ad un altro corso dell'Ateneo	5,3%	13,2%
sì, allo stesso corso, ma in un altro Ateneo	-	10,0%
sì, ma ad un altro corso e in un altro Ateneo	7,9%	6,1%
non si iscriverebbero più all'università	2,6%	1,5%
non rispondono	-	0,5%
<b>Totale</b>	<b>100%</b>	<b>100%</b>

# Condizione occupazionale

Anno di indagine: **2022**  
dati aggiornati ad aprile 2023

Ateneo: **Università degli Studi 'G. d'Annunzio' di CHIETI-PESCARA - laurea di primo livello**

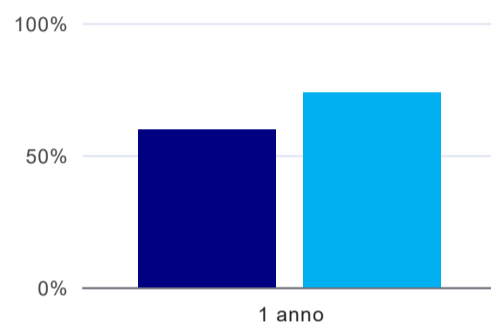
Classe: **scienze economiche (L-33)**

Corso: **economia, imprese e mercati finanziari - già economia, mercati e sviluppo (L-33)**

(valori assoluti)	Laureati	Intervistati	Collettivo esaminato <sup>(b)</sup>
Laureati del 2021 a 1 anno:	58	42	17 <a href="#">scheda di dettaglio</a>

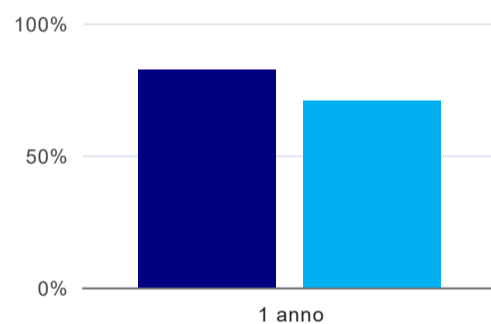
(b) Per una migliore confrontabilità della documentazione, si riportano i dati relativi **ai soli laureati che non si sono iscritti ad altro corso di laurea**, ad eccezione dell'indicatore "Laureati attualmente iscritti a un corso di secondo livello", che è calcolato sul complesso dei laureati intervistati.

## Laureati attualmente iscritti a un corso di laurea di secondo livello<sup>(1)</sup>



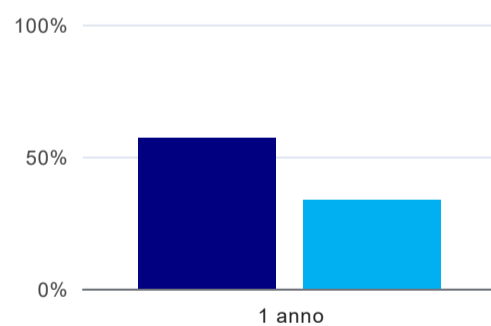
	1 anno
corso	59,5%
classe totale atenei	73,5%

## Tasso di occupazione



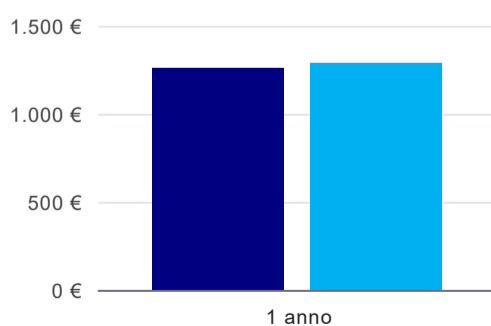
	1 anno
corso	82,4%
classe totale atenei	70,7%

## Occupati che, nel lavoro, utilizzano in misura elevata le competenze acquisite con la laurea<sup>(2)</sup>



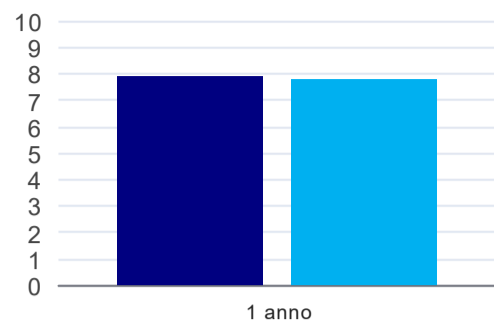
	1 anno
corso	57,1%
classe totale atenei	33,5%

## Retribuzione mensile netta (medie, in euro)<sup>(2)</sup>



	1 anno
corso	1.260€
classe totale atenei	1.284€

## Soddisfazione per il lavoro svolto (medie, scala 1-10)<sup>(2)</sup>



	1 anno
corso	7,9
classe totale atenei	7,8

(1) sono considerati anche i laureati iscritti a un corso a ciclo unico, nonché a un corso di secondo livello presso una delle Istituzioni di Alta Formazione Artistica e Musicale.

(2) A partire dall'indagine 2022 l'indicatore è calcolato su tutti coloro che dichiarano di svolgere un'attività, anche di formazione, purché retribuita. Per le indagini precedenti, invece, è calcolato sui soli laureati che dichiarano di svolgere un'attività lavorativa retribuita, purché non si tratti di un'attività di formazione post-laurea. È pertanto necessario prestare molta cautela nel confronto dei risultati ottenuti in anni di rilevazione differenti.

### Elenco dei corsi aggregati

#### **economia, imprese e mercati finanziari - già economia, mercati e sviluppo (L-33)**

classe di laurea: scienze economiche (L-33)

ordinamento D.M. n. 509/1999 - codizione OFF.F 0690106203300003

sedi: PESCARA - attivo dal 2010

[scheda SUA](#)

#### **economia e finanza (28)**

classe di laurea: scienze economiche (28)

ordinamento D.M. n. 509/1999 - codizione OFF.F 0690104015300005

sedi: PESCARA - attivo dal 2001 al 2009

[scheda SUA](#)