

## Infermieristica (L/SNT1) Università degli Studi 'G. d'Annunzio' di CHIETI-PESCARA

### Scheda Unica Annuale - Soddisfazione per il corso di studio concluso e condizione occupazionale dei laureati

**Opzioni:**

I dati **includono** i laureati di [corsi equivalenti dell'ordinamento D.M. n. 509/1999](#).

I dati sono confrontati con il totale della **classe di laurea del complesso degli atenei**.

### Soddisfazione per il corso di studio concluso

dati aggiornati ad aprile 2023

Ateneo: **Università degli Studi 'G. d'Annunzio' di CHIETI-PESCARA - laurea di primo livello**

Classe: **professioni sanitarie, infermieristiche e professione sanitaria ostetrica (L/SNT1)**

Corso: **infermieristica (L/SNT1)**

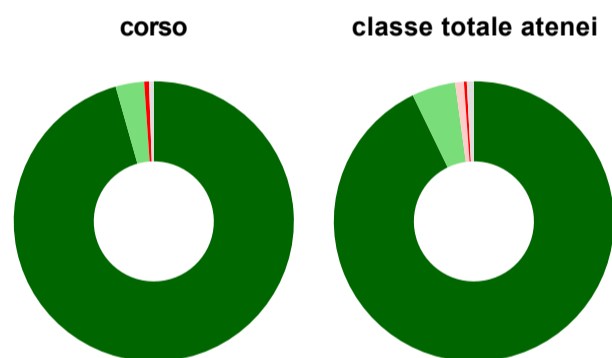
Laureati nell'anno solare 2022 (*valori assoluti*)

Laureati: **190**

Intervistati: **182**

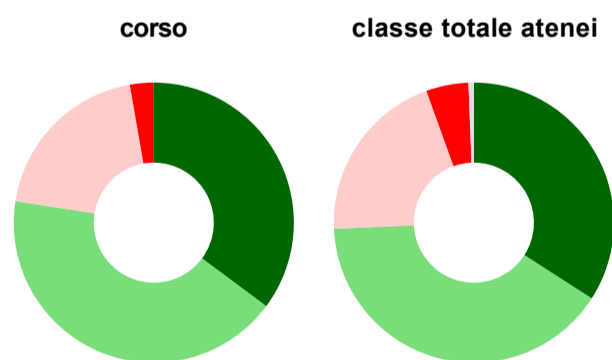
[scheda di dettaglio](#)

#### Hanno frequentato regolarmente



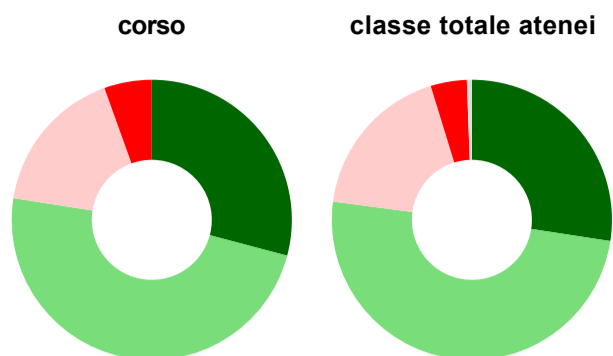
	corso	classe totale atenei
■ più del 75% degli insegnamenti previsti	95,6%	92,8%
■ tra il 50% e il 75%	3,3%	5,0%
■ tra il 25% e il 50%	-	1,0%
■ meno del 25%	0,5%	0,3%
■ non rispondono	0,5%	0,8%
<b>Totale</b>	<b>100%</b>	<b>100%</b>

#### Hanno ritenuto il carico di studio degli insegnamenti adeguato alla durata del corso di studio



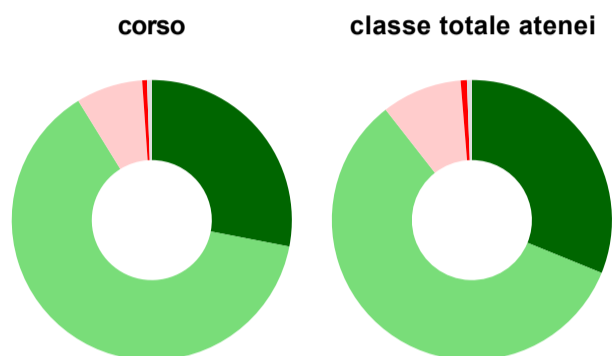
	corso	classe totale atenei
■ decisamente sì	35,2%	34,1%
■ più sì che no	42,3%	40,2%
■ più no che sì	19,8%	20,2%
■ decisamente no	2,7%	4,9%
■ non rispondono	-	0,6%
<b>Totale</b>	<b>100%</b>	<b>100%</b>

### Hanno ritenuto l'organizzazione degli esami (appelli, orari, informazioni, prenotazioni, ...) soddisfacente



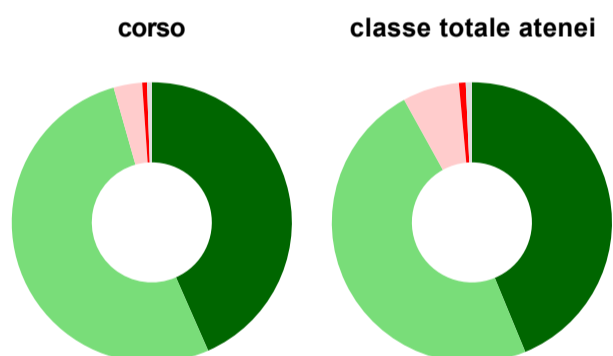
	corso	classe totale atenei
sempre o quasi sempre	29,1%	27,4%
per più della metà degli esami	48,4%	49,7%
per meno della metà degli esami	17,0%	18,2%
mai o quasi mai	5,5%	4,2%
non rispondono	-	0,6%
<b>Totale</b>	<b>100%</b>	<b>100%</b>

### Sono soddisfatti dei rapporti con i docenti in generale



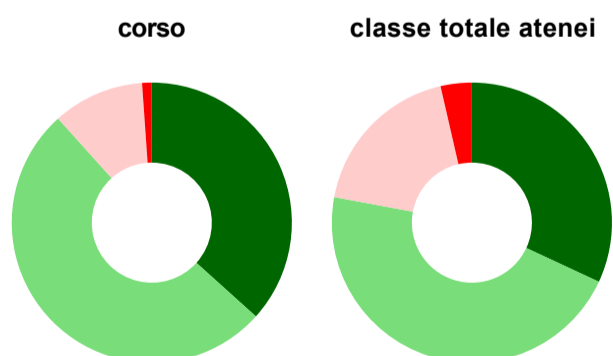
	corso	classe totale atenei
decisamente sì	28,0%	31,2%
più sì che no	63,2%	58,3%
più no che sì	7,7%	9,3%
decisamente no	0,5%	0,7%
non rispondono	0,5%	0,6%
<b>Totale</b>	<b>100%</b>	<b>100%</b>

### Sono complessivamente soddisfatti del corso di laurea



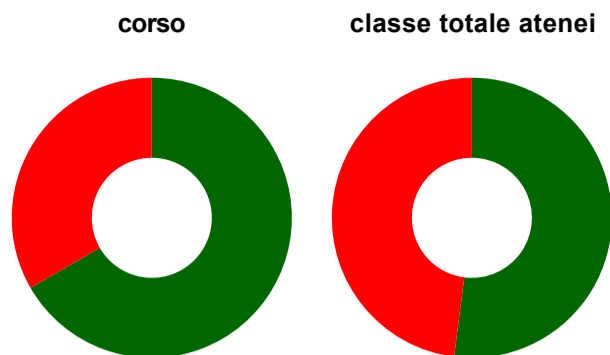
	corso	classe totale atenei
decisamente sì	43,4%	43,8%
più sì che no	52,2%	48,2%
più no che sì	3,3%	6,6%
decisamente no	0,5%	0,8%
non rispondono	0,5%	0,7%
<b>Totale</b>	<b>100%</b>	<b>100%</b>

### Valutazione delle aule



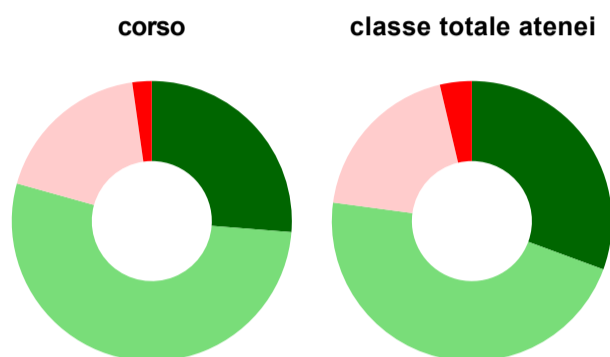
	corso	classe totale atenei
<b>Hanno utilizzato le aule:</b>	<b>98,9%</b>	<b>98,7%</b>
<b>Valutazione (per 100 fruitori):</b>		
sempre o quasi sempre adeguate	36,7%	31,9%
spesso adeguate	51,7%	46,0%
raramente adeguate	10,6%	18,5%
mai adeguate	1,1%	3,6%
<b>Totale</b>	<b>100%</b>	<b>100%</b>

### Valutazione delle postazioni informatiche



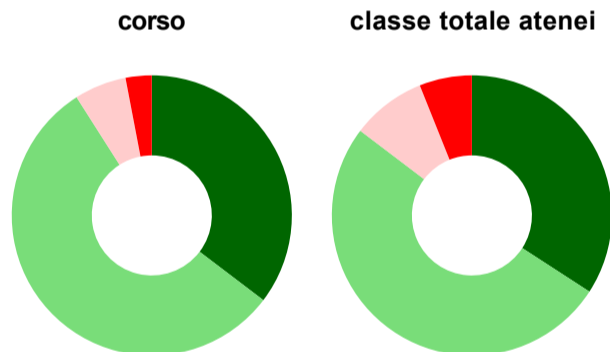
	corso	classe totale atenei
<b>Hanno utilizzato le postazioni informatiche:</b>	<b>65,9%</b>	<b>58,3%</b>
<b>Valutazione (per 100 fruitori):</b>		
in numero adeguato	66,7%	52,0%
in numero inadeguato	33,3%	48,0%
<b>Totale</b>	<b>100%</b>	<b>100%</b>

### Valutazione delle attrezzature per le altre attività didattiche (laboratori, attività pratiche, ...)



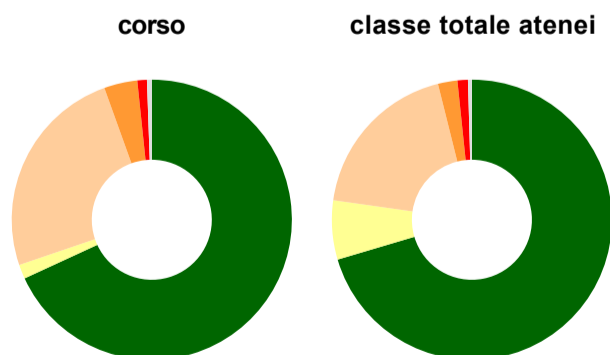
	corso	classe totale atenei
<b>Hanno utilizzato le attrezzature per le altre attività didattiche (laboratori, attività pratiche, ...):</b>	<b>98,4%</b>	<b>93,3%</b>
<b>Valutazione (per 100 fruitori):</b>		
sempre o quasi sempre adeguate	26,3%	30,6%
spesso adeguate	53,1%	46,5%
raramente adeguate	18,4%	19,2%
mai adeguate	2,2%	3,7%
<b>Totale</b>	<b>100%</b>	<b>100%</b>

### Valutazione dei servizi di biblioteca (prestito/consultazione, orari di apertura, ...)



	corso	classe totale atenei
<b>Hanno utilizzato i servizi di biblioteca (prestito/consultazione, orari di apertura, ...):</b>	<b>73,1%</b>	<b>71,2%</b>
<b>Valutazione (per 100 fruitori):</b>		
decisamente positiva	35,3%	34,2%
abbastanza positiva	55,6%	51,2%
abbastanza negativa	6,0%	8,6%
decisamente negativa	3,0%	6,1%
<b>Totale</b>	<b>100%</b>	<b>100%</b>

### Si iscriverebbero di nuovo all'università?



	corso	classe totale atenei
sì, allo stesso corso dell'Ateneo	68,1%	70,4%
sì, ma ad un altro corso dell'Ateneo	1,6%	6,8%
sì, allo stesso corso, ma in un altro Ateneo	24,7%	18,9%
sì, ma ad un altro corso e in un altro Ateneo	3,8%	2,2%
non si iscriverebbero più all'università	1,1%	1,2%
non rispondono	0,5%	0,4%
<b>Totale</b>	<b>100%</b>	<b>100%</b>

# Condizione occupazionale

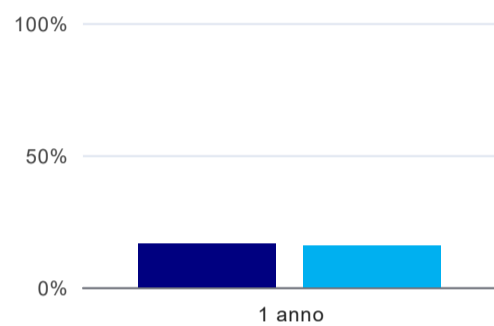
Anno di indagine: **2022**  
dati aggiornati ad aprile 2023

Ateneo: **Università degli Studi 'G. d'Annunzio' di CHIETI-PESCARA - laurea di primo livello**  
Classe: **professioni sanitarie, infermieristiche e professione sanitaria ostetrica (L/SNT1)**  
Corso: **infermieristica (L/SNT1)**

(valori assoluti)	Laureati	Intervistati	Collettivo esaminato <sup>(b)</sup>
Laureati del 2021 a 1 anno:	192	146	120 <a href="#">scheda di dettaglio</a>

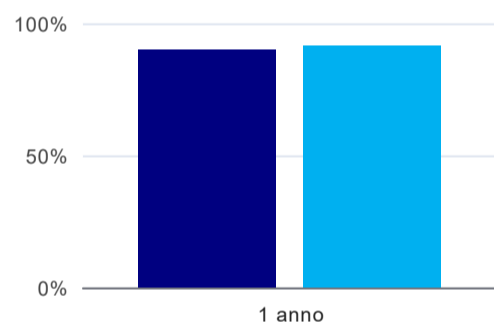
<sup>(b)</sup> Per una migliore confrontabilità della documentazione, si riportano i dati relativi **ai soli laureati che non si sono iscritti ad altro corso di laurea**, ad eccezione dell'indicatore "Laureati attualmente iscritti a un corso di secondo livello", che è calcolato sul complesso dei laureati intervistati.

## Laureati attualmente iscritti a un corso di laurea di secondo livello<sup>(1)</sup>



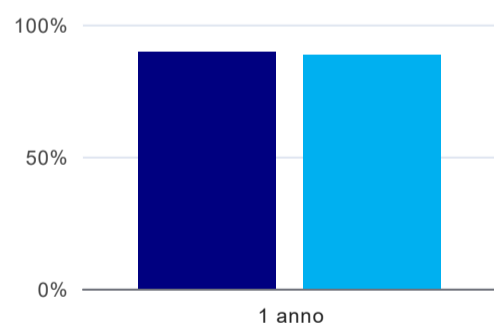
	1 anno
corso	16,4%
classe totale atenei	15,6%

## Tasso di occupazione



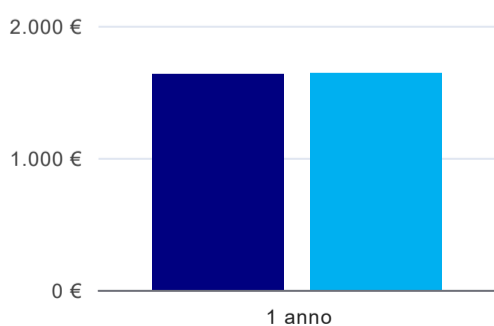
	1 anno
corso	90,0%
classe totale atenei	91,4%

## Occupati che, nel lavoro, utilizzano in misura elevata le competenze acquisite con la laurea<sup>(2)</sup>



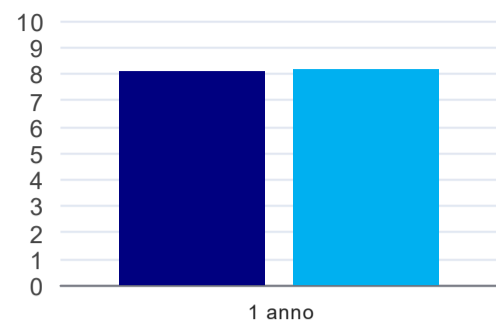
	1 anno
corso	89,8%
classe totale atenei	88,5%

## Retribuzione mensile netta (medie, in euro)<sup>(2)</sup>



	1 anno
corso	1.638€
classe totale atenei	1.645€

## Soddisfazione per il lavoro svolto (medie, scala 1-10)<sup>(2)</sup>



	1 anno
corso	8,1
classe totale atenei	8,2

(1) sono considerati anche i laureati iscritti a un corso a ciclo unico, nonché a un corso di secondo livello presso una delle Istituzioni di Alta Formazione Artistica e Musicale.

(2) A partire dall'indagine 2022 l'indicatore è calcolato su tutti coloro che dichiarano di svolgere un'attività, anche di formazione, purché retribuita. Per le indagini precedenti, invece, è calcolato sui soli laureati che dichiarano di svolgere un'attività lavorativa retribuita, purché non si tratti di un'attività di formazione post-laurea. È pertanto necessario prestare molta cautela nel confronto dei risultati ottenuti in anni di rilevazione differenti.

### Elenco dei corsi aggregati

#### **infermieristica (L/SNT1)**

classe di laurea: professioni sanitarie, infermieristiche e professione sanitaria ostetrica (L/SNT1)

ordinamento D.M. n. 509/1999 - codizione OFF.F 0690106204600001

sedi: PESCARA, CHIETI, VASTO - attivo dal 2011 al 2019

[scheda SUA](#)

#### **infermieristica (SNT/1)**

classe di laurea: professioni sanitarie infermieristiche e professione sanitaria ostetrica (SNT/1)

ordinamento D.M. n. 509/1999 - codizione OFF.F 0690104050400001

sedi: CHIETI - attivo dal 2001 al 2010

[scheda SUA](#)