

Logopedia (L/SNT2) Università degli Studi 'G. d'Annunzio' di CHIETI-PESCARA

Scheda Unica Annuale - Soddisfazione per il corso di studio concluso e condizione occupazionale dei laureati

Opzioni:

I dati **includono** i laureati di [corsi equivalenti dell'ordinamento D.M. n. 509/1999](#).

I dati sono confrontati con il totale della **classe di laurea del complesso degli atenei**.

Soddisfazione per il corso di studio concluso

dati aggiornati ad aprile 2023

Ateneo: **Università degli Studi 'G. d'Annunzio' di CHIETI-PESCARA - laurea di primo livello**

Classe: **professioni sanitarie della riabilitazione (L/SNT2)**

Corso: **logopedia (L/SNT2)**

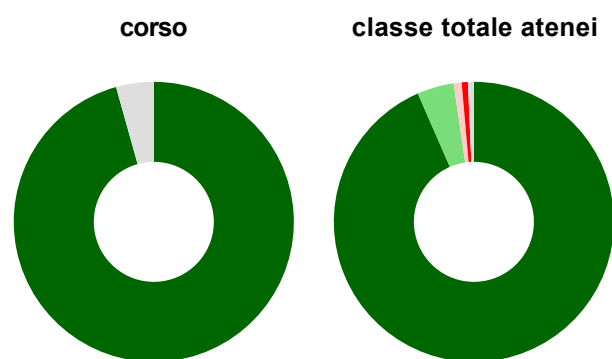
Laureati nell'anno solare 2022 (*valori assoluti*)

Laureati: **23**

Intervistati: **23**

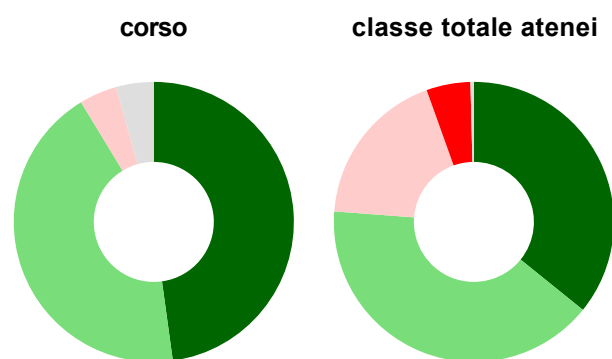
[scheda di dettaglio](#)

Hanno frequentato regolarmente



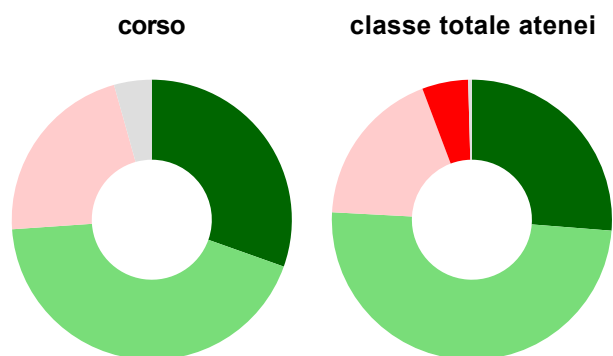
	corso	classe totale atenei
■ più del 75% degli insegnamenti previsti	95,7%	93,4%
■ tra il 50% e il 75%	-	4,2%
■ tra il 25% e il 50%	-	0,9%
■ meno del 25%	-	0,7%
■ non rispondono	4,3%	0,7%
Totale	100%	100%

Hanno ritenuto il carico di studio degli insegnamenti adeguato alla durata del corso di studio



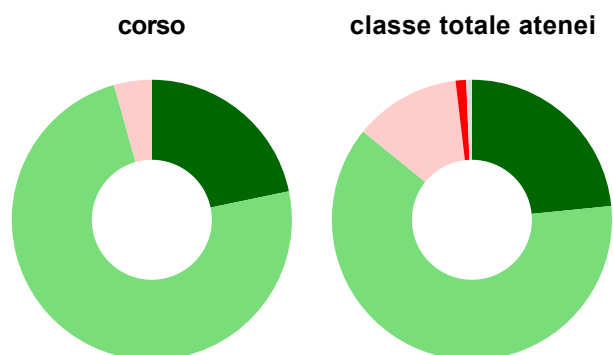
	corso	classe totale atenei
■ decisamente sì	47,8%	35,8%
■ più sì che no	43,5%	40,4%
■ più no che sì	4,3%	18,3%
■ decisamente no	-	5,1%
■ non rispondono	4,3%	0,4%
Totale	100%	100%

Hanno ritenuto l'organizzazione degli esami (appelli, orari, informazioni, prenotazioni, ...) soddisfacente



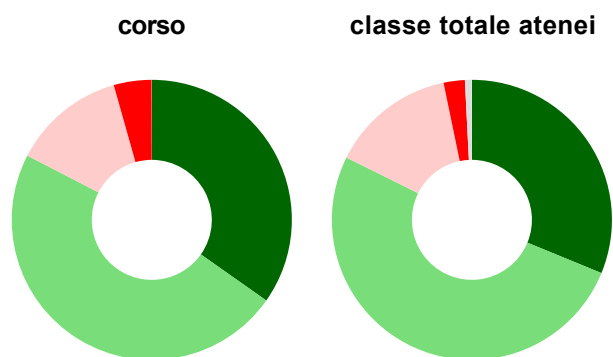
	corso	classe totale atenei
sempre o quasi sempre	30,4%	26,3%
per più della metà degli esami	43,5%	49,6%
per meno della metà degli esami	21,7%	18,4%
mai o quasi mai	-	5,3%
non rispondono	4,3%	0,4%
Totale	100%	100%

Sono soddisfatti dei rapporti con i docenti in generale



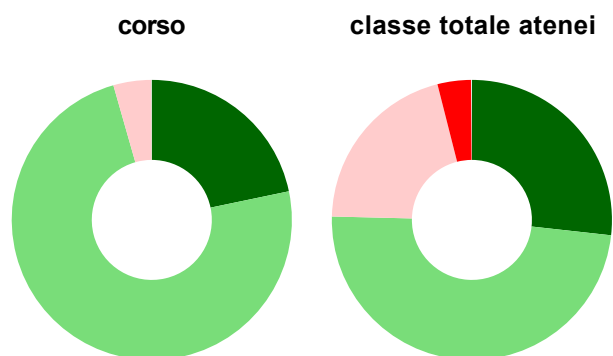
	corso	classe totale atenei
decisamente sì	21,7%	23,4%
più sì che no	73,9%	62,4%
più no che sì	4,3%	12,3%
decisamente no	-	1,2%
non rispondono	-	0,6%
Totale	100%	100%

Sono complessivamente soddisfatti del corso di laurea



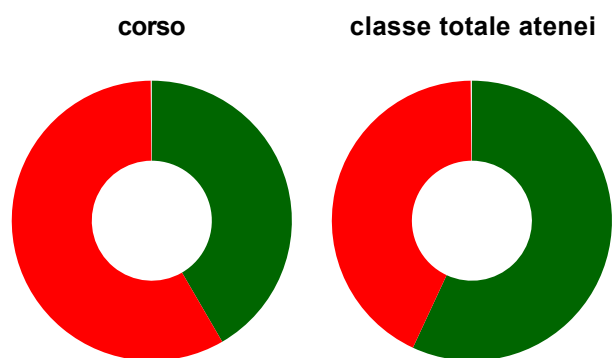
	corso	classe totale atenei
decisamente sì	34,8%	31,2%
più sì che no	47,8%	51,2%
più no che sì	13,0%	14,4%
decisamente no	4,3%	2,4%
non rispondono	-	0,7%
Totale	100%	100%

Valutazione delle aule



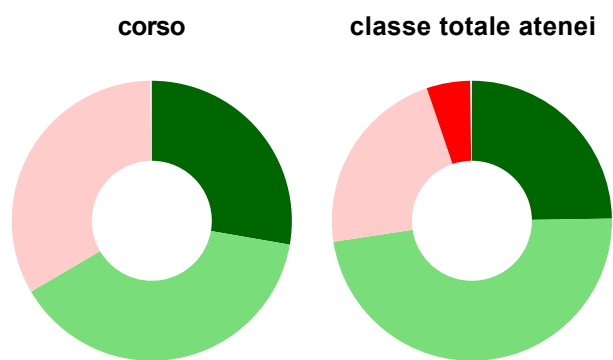
	corso	classe totale atenei
Hanno utilizzato le aule:	100,0%	98,3%
Valutazione (per 100 fruitori):		
sempre o quasi sempre adeguate	21,7%	26,8%
spesso adeguate	73,9%	48,7%
raramente adeguate	4,3%	20,7%
mai adeguate	-	3,9%
Totale	100%	100%

Valutazione delle postazioni informatiche



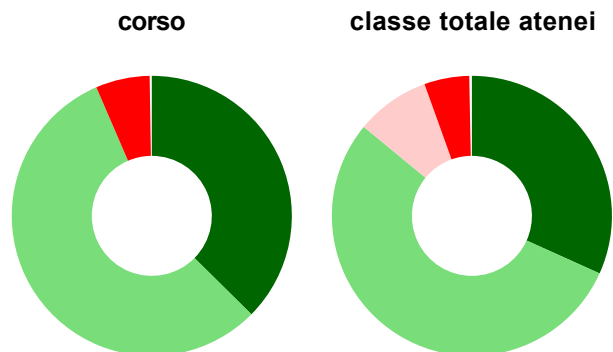
	corso	classe totale atenei
Hanno utilizzato le postazioni informatiche:	52,2%	53,4%
Valutazione (per 100 fruitori):		
in numero adeguato	41,7%	57,0%
in numero inadeguato	58,3%	43,0%
Totale	100%	100%

Valutazione delle attrezzature per le altre attività didattiche (laboratori, attività pratiche, ...)



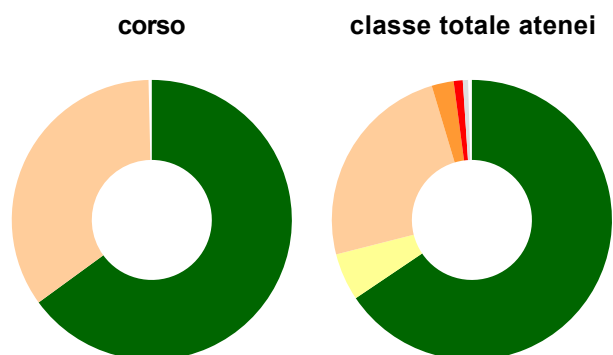
	corso	classe totale atenei
Hanno utilizzato le attrezzature per le altre attività didattiche (laboratori, attività pratiche, ...):	78,3%	87,0%
Valutazione (per 100 fruitori):		
sempre o quasi sempre adeguate	27,8%	24,8%
spesso adeguate	38,9%	47,9%
raramente adeguate	33,3%	22,2%
mai adeguate	-	5,0%
Totale	100%	100%

Valutazione dei servizi di biblioteca (prestito/consultazione, orari di apertura, ...)



	corso	classe totale atenei
Hanno utilizzato i servizi di biblioteca (prestito/consultazione, orari di apertura, ...):	69,6%	65,2%
Valutazione (per 100 fruitori):		
decisamente positiva	37,5%	31,8%
abbastanza positiva	56,3%	54,4%
abbastanza negativa	-	8,6%
decisamente negativa	6,3%	5,2%
Totale	100%	100%

Si iscriverebbero di nuovo all'università?



	corso	classe totale atenei
sì, allo stesso corso dell'Ateneo	65,2%	65,9%
sì, ma ad un altro corso dell'Ateneo	-	5,5%
sì, allo stesso corso, ma in un altro Ateneo	34,8%	24,4%
sì, ma ad un altro corso e in un altro Ateneo	-	2,6%
non si iscriverebbero più all'università	-	1,1%
non rispondono	-	0,6%
Totale	100%	100%

Condizione occupazionale

Anno di indagine: **2022**
dati aggiornati ad aprile 2023

Ateneo: **Università degli Studi 'G. d'Annunzio' di CHIETI-PESCARA - laurea di primo livello**
Classe: **professioni sanitarie della riabilitazione (L/SNT2)**
Corso: **logopedia (L/SNT2)**

<i>(valori assoluti)</i>	Laureati	Intervistati	Collettivo esaminato ^(b)
Laureati del 2021 a 1 anno:	0	0	0

(b) Per una migliore confrontabilità della documentazione, si riportano i dati relativi **ai soli laureati che non si sono iscritti ad altro corso di laurea**, ad eccezione dell'indicatore "Laureati attualmente iscritti a un corso di secondo livello", che è calcolato sul complesso dei laureati intervistati.

Non ci sono dati disponibili per il corso selezionato.

Elenco dei corsi aggregati

logopedia (L/SNT2)

classe di laurea: professioni sanitarie della riabilitazione (L/SNT2)
ordinamento D.M. n. 509/1999 - codizione OFF.F 0690106204700004
sedi: CHIETI - attivo dal 2019 al 2019

[scheda SUA](#)