

## Ortottica ed assistenza oftalmologica (L/SNT2) Università degli Studi 'G. d'Annunzio' di CHIETI-PESCARA

### Scheda Unica Annuale - Soddisfazione per il corso di studio concluso e condizione occupazionale dei laureati

**Opzioni:**

I dati **includono** i laureati di [corsi equivalenti dell'ordinamento D.M. n. 509/1999](#).

I dati sono confrontati con il totale della **classe di laurea del complesso degli atenei**.

### Soddisfazione per il corso di studio concluso

dati aggiornati ad aprile 2023

Ateneo: **Università degli Studi 'G. d'Annunzio' di CHIETI-PESCARA - laurea di primo livello**

Classe: **professioni sanitarie della riabilitazione (L/SNT2)**

Corso: **ortottica ed assistenza oftalmologica (L/SNT2)**

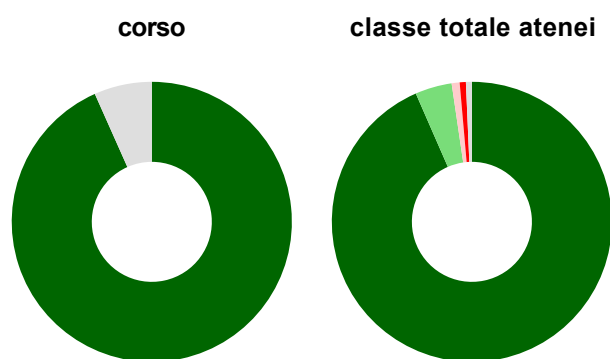
Laureati nell'anno solare 2022 (*valori assoluti*)

Laureati: **16**

Intervistati: **15**

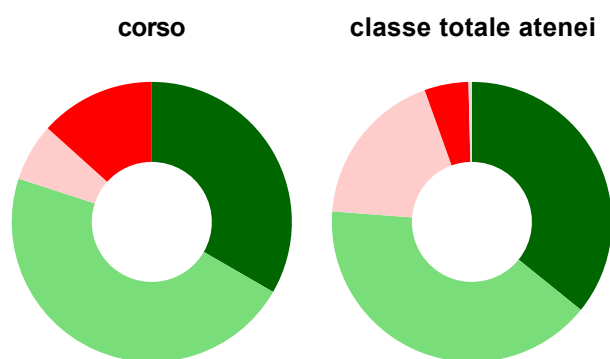
[scheda di dettaglio](#)

#### Hanno frequentato regolarmente



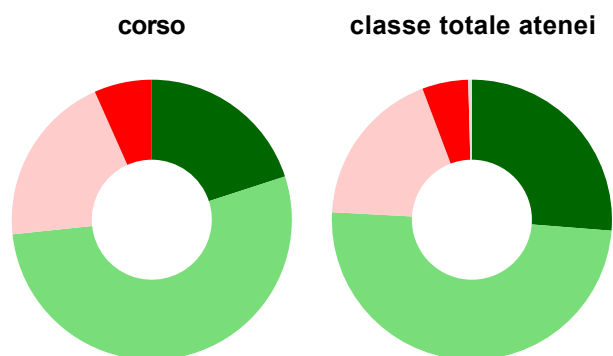
	corso	classe totale atenei
■ più del 75% degli insegnamenti previsti	93,3%	93,4%
■ tra il 50% e il 75%	-	4,2%
■ tra il 25% e il 50%	-	0,9%
■ meno del 25%	-	0,7%
■ non rispondono	6,7%	0,7%
<b>Totale</b>	<b>100%</b>	<b>100%</b>

#### Hanno ritenuto il carico di studio degli insegnamenti adeguato alla durata del corso di studio



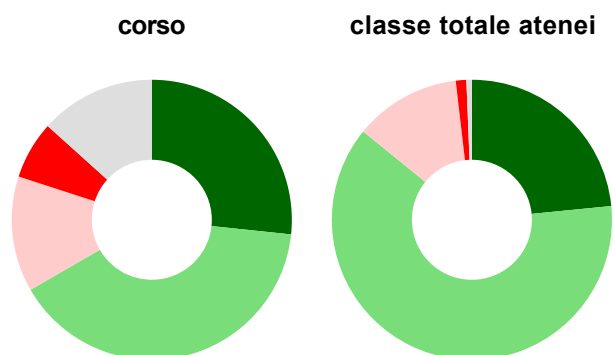
	corso	classe totale atenei
■ decisamente sì	33,3%	35,8%
■ più sì che no	46,7%	40,4%
■ più no che sì	6,7%	18,3%
■ decisamente no	13,3%	5,1%
■ non rispondono	-	0,4%
<b>Totale</b>	<b>100%</b>	<b>100%</b>

### Hanno ritenuto l'organizzazione degli esami (appelli, orari, informazioni, prenotazioni, ...) soddisfacente



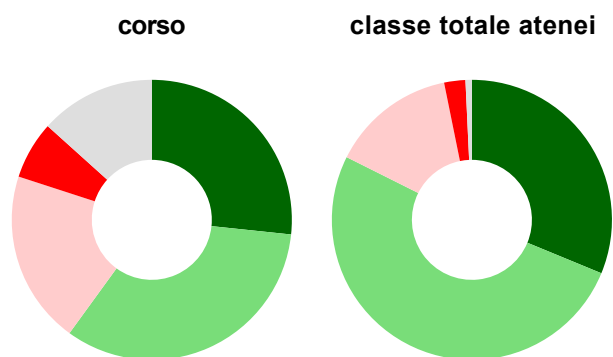
	corso	classe totale atenei
sempre o quasi sempre	20,0%	26,3%
per più della metà degli esami	53,3%	49,6%
per meno della metà degli esami	20,0%	18,4%
mai o quasi mai	6,7%	5,3%
non rispondono	-	0,4%
<b>Totale</b>	<b>100%</b>	<b>100%</b>

### Sono soddisfatti dei rapporti con i docenti in generale



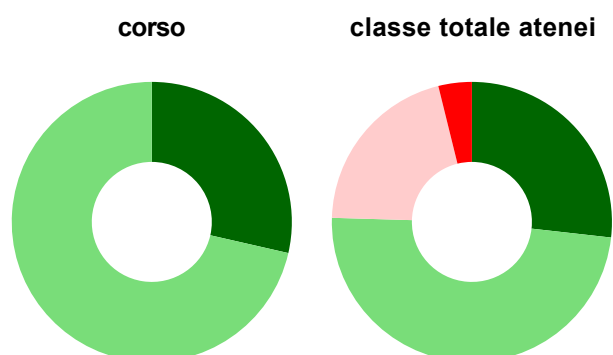
	corso	classe totale atenei
decisamente sì	26,7%	23,4%
più sì che no	40,0%	62,4%
più no che sì	13,3%	12,3%
decisamente no	6,7%	1,2%
non rispondono	13,3%	0,6%
<b>Totale</b>	<b>100%</b>	<b>100%</b>

### Sono complessivamente soddisfatti del corso di laurea



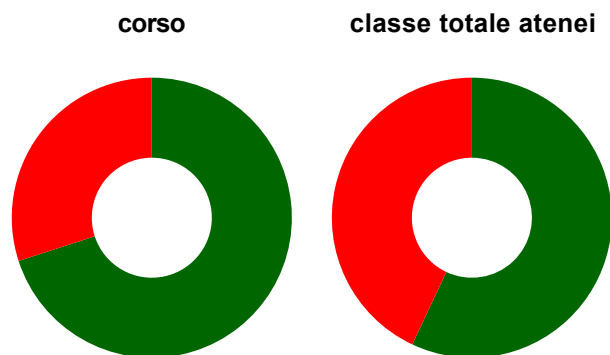
	corso	classe totale atenei
decisamente sì	26,7%	31,2%
più sì che no	33,3%	51,2%
più no che sì	20,0%	14,4%
decisamente no	6,7%	2,4%
non rispondono	13,3%	0,7%
<b>Totale</b>	<b>100%</b>	<b>100%</b>

### Valutazione delle aule



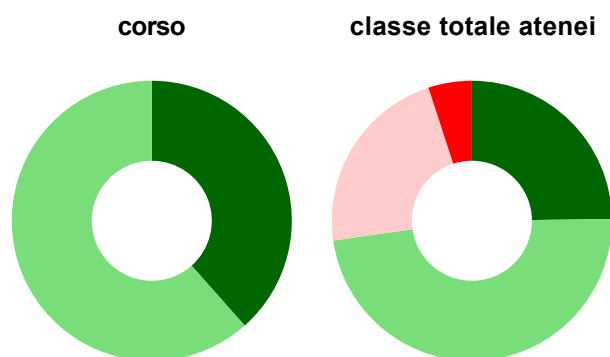
	corso	classe totale atenei
<b>Hanno utilizzato le aule:</b>	<b>93,3%</b>	<b>98,3%</b>
<b>Valutazione (per 100 fruitori):</b>		
sempre o quasi sempre adeguate	28,6%	26,8%
spesso adeguate	71,4%	48,7%
raramente adeguate	-	20,7%
mai adeguate	-	3,9%
<b>Totale</b>	<b>100%</b>	<b>100%</b>

### Valutazione delle postazioni informatiche



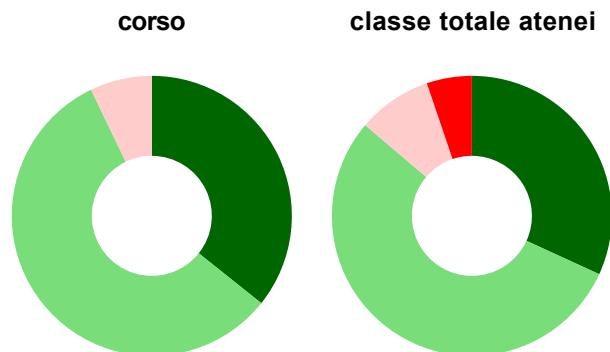
	corso	classe totale atenei
<b>Hanno utilizzato le postazioni informatiche:</b>	<b>66,7%</b>	<b>53,4%</b>
<b>Valutazione (per 100 fruitori):</b>		
in numero adeguato	70,0%	57,0%
in numero inadeguato	30,0%	43,0%
<b>Totale</b>	<b>100%</b>	<b>100%</b>

### Valutazione delle attrezzature per le altre attività didattiche (laboratori, attività pratiche, ...)



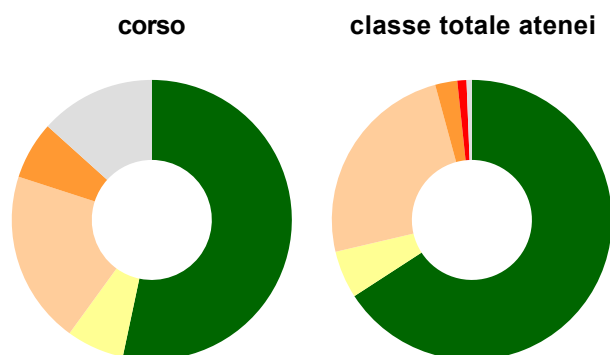
	corso	classe totale atenei
<b>Hanno utilizzato le attrezzature per le altre attività didattiche (laboratori, attività pratiche, ...):</b>	<b>86,7%</b>	<b>87,0%</b>
<b>Valutazione (per 100 fruitori):</b>		
sempre o quasi sempre adeguate	38,5%	24,8%
spesso adeguate	61,5%	47,9%
raramente adeguate	-	22,2%
mai adeguate	-	5,0%
<b>Totale</b>	<b>100%</b>	<b>100%</b>

### Valutazione dei servizi di biblioteca (prestito/consultazione, orari di apertura, ...)



	corso	classe totale atenei
<b>Hanno utilizzato i servizi di biblioteca (prestito/consultazione, orari di apertura, ...):</b>	<b>93,3%</b>	<b>65,2%</b>
<b>Valutazione (per 100 fruitori):</b>		
decisamente positiva	35,7%	31,8%
abbastanza positiva	57,1%	54,4%
abbastanza negativa	7,1%	8,6%
decisamente negativa	-	5,2%
<b>Totale</b>	<b>100%</b>	<b>100%</b>

### Si iscriverebbero di nuovo all'università?



	corso	classe totale atenei
sì, allo stesso corso dell'Ateneo	53,3%	65,9%
sì, ma ad un altro corso dell'Ateneo	6,7%	5,5%
sì, allo stesso corso, ma in un altro Ateneo	20,0%	24,4%
sì, ma ad un altro corso e in un altro Ateneo	6,7%	2,6%
non si iscriverebbero più all'università	-	1,1%
non rispondono	13,3%	0,6%
<b>Totale</b>	<b>100%</b>	<b>100%</b>

# Condizione occupazionale

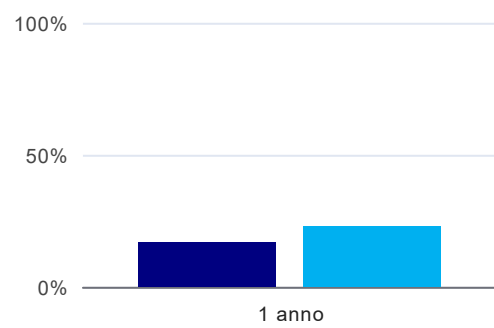
Anno di indagine: **2022**  
dati aggiornati ad aprile 2023

Ateneo: **Università degli Studi 'G. d'Annunzio' di CHIETI-PESCARA - laurea di primo livello**  
Classe: **professioni sanitarie della riabilitazione (L/SNT2)**  
Corso: **ortottica ed assistenza oftalmologica (L/SNT2)**

(valori assoluti)	Laureati	Intervistati	Collettivo esaminato <sup>(b)</sup>
Laureati del 2021 a 1 anno:	9	6	5 <a href="#">scheda di dettaglio</a>

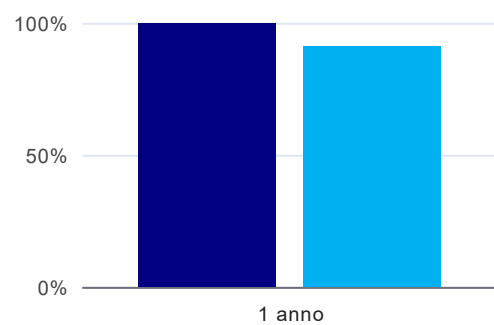
<sup>(b)</sup> Per una migliore confrontabilità della documentazione, si riportano i dati relativi **ai soli laureati che non si sono iscritti ad altro corso di laurea**, ad eccezione dell'indicatore "Laureati attualmente iscritti a un corso di secondo livello", che è calcolato sul complesso dei laureati intervistati.

## Laureati attualmente iscritti a un corso di laurea di secondo livello<sup>(1)</sup>



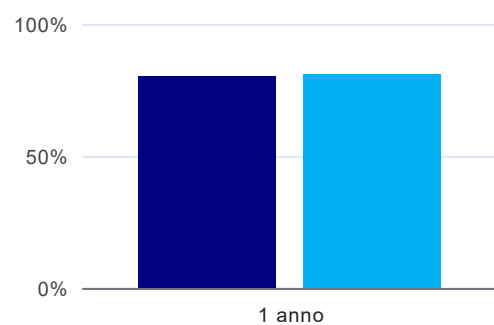
	1 anno
corso	16,7%
classe totale atenei	22,9%

## Tasso di occupazione



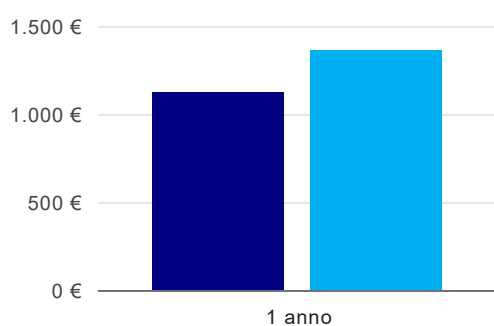
	1 anno
corso	100,0%
classe totale atenei	91,0%

## Occupati che, nel lavoro, utilizzano in misura elevata le competenze acquisite con la laurea<sup>(2)</sup>



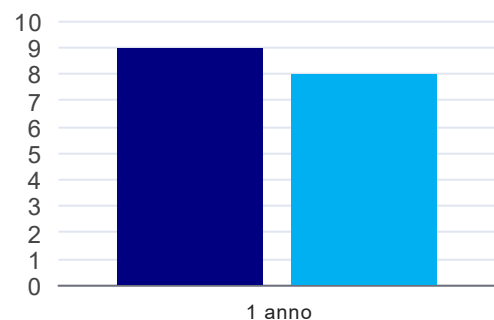
	1 anno
corso	80,0%
classe totale atenei	81,1%

## Retribuzione mensile netta (medie, in euro)<sup>(2)</sup>



	1 anno
corso	1.126€
classe totale atenei	1.365€

## Soddisfazione per il lavoro svolto (medie, scala 1-10)<sup>(2)</sup>



	1 anno
corso	9,0
classe totale atenei	8,0

(1) sono considerati anche i laureati iscritti a un corso a ciclo unico, nonché a un corso di secondo livello presso una delle Istituzioni di Alta Formazione Artistica e Musicale.

(2) A partire dall'indagine 2022 l'indicatore è calcolato su tutti coloro che dichiarano di svolgere un'attività, anche di formazione, purché retribuita. Per le indagini precedenti, invece, è calcolato sui soli laureati che dichiarano di svolgere un'attività lavorativa retribuita, purché non si tratti di un'attività di formazione post-laurea. È pertanto necessario prestare molta cautela nel confronto dei risultati ottenuti in anni di rilevazione differenti.

### Elenco dei corsi aggregati

#### **ortottica ed assistenza oftalmologica (L/SNT2)**

classe di laurea: professioni sanitarie della riabilitazione (L/SNT2)  
ordinamento D.M. n. 509/1999 - codizione OFF.F 0690106204700002  
sedi: CHIETI - attivo dal 2011 al 2019

[scheda SUA](#)

#### **ortottica ed assistenza oftalmologica (SNT/2)**

classe di laurea: professioni sanitarie della riabilitazione (SNT/2)  
ordinamento D.M. n. 509/1999 - codizione OFF.F 0690104050500002  
sedi: CHIETI - attivo dal 2003 al 2010

[scheda SUA](#)