

## Dietistica (L/SNT3) Università degli Studi 'G. d'Annunzio' di CHIETI-PESCARA

### Scheda Unica Annuale - Soddisfazione per il corso di studio concluso e condizione occupazionale dei laureati

**Opzioni:**

I dati **includono** i laureati di [corsi equivalenti dell'ordinamento D.M. n. 509/1999](#).

I dati sono confrontati con il totale della **classe di laurea del complesso degli atenei**.

### Soddisfazione per il corso di studio concluso

dati aggiornati ad aprile 2023

Ateneo: **Università degli Studi 'G. d'Annunzio' di CHIETI-PESCARA - laurea di primo livello**

Classe: **professioni sanitarie tecniche (L/SNT3)**

Corso: **dietistica (L/SNT3)**

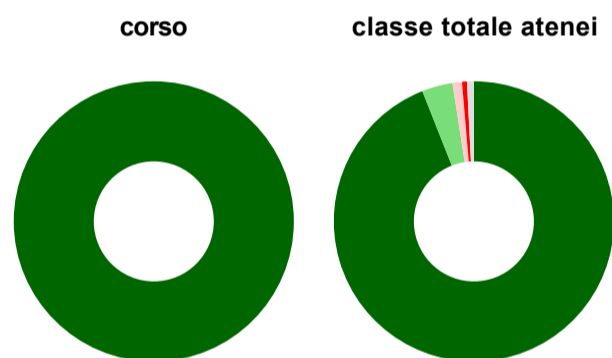
Laureati nell'anno solare 2022 (*valori assoluti*)

Laureati: **15**

Intervistati: **14**

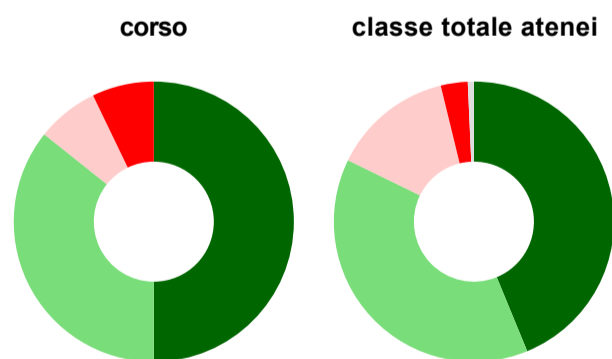
[scheda di dettaglio](#)

#### Hanno frequentato regolarmente



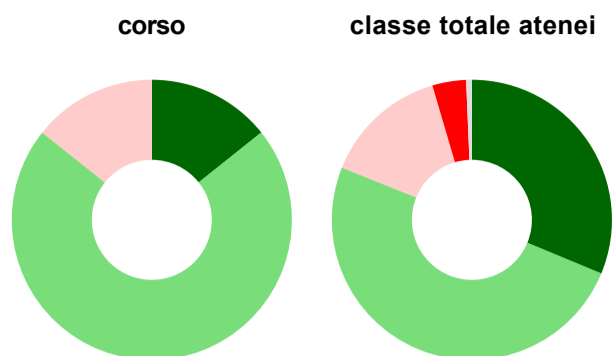
	corso	classe totale atenei
■ più del 75% degli insegnamenti previsti	100,0%	94,0%
■ tra il 50% e il 75%	-	3,5%
■ tra il 25% e il 50%	-	1,1%
■ meno del 25%	-	0,6%
■ non rispondono	-	0,8%
<b>Totale</b>	<b>100%</b>	<b>100%</b>

#### Hanno ritenuto il carico di studio degli insegnamenti adeguato alla durata del corso di studio



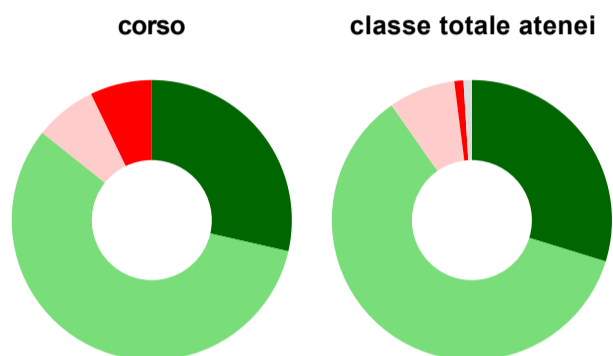
	corso	classe totale atenei
■ decisamente sì	50,0%	43,8%
■ più sì che no	35,7%	38,4%
■ più no che sì	7,1%	14,0%
■ decisamente no	7,1%	3,1%
■ non rispondono	-	0,7%
<b>Totale</b>	<b>100%</b>	<b>100%</b>

### Hanno ritenuto l'organizzazione degli esami (appelli, orari, informazioni, prenotazioni, ...) soddisfacente



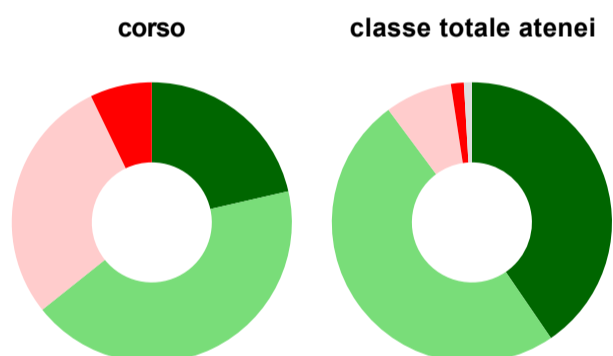
	corso	classe totale atenei
sempre o quasi sempre	14,3%	31,3%
per più della metà degli esami	71,4%	49,8%
per meno della metà degli esami	14,3%	14,4%
mai o quasi mai	-	3,9%
non rispondono	-	0,7%
<b>Totale</b>	<b>100%</b>	<b>100%</b>

### Sono soddisfatti dei rapporti con i docenti in generale



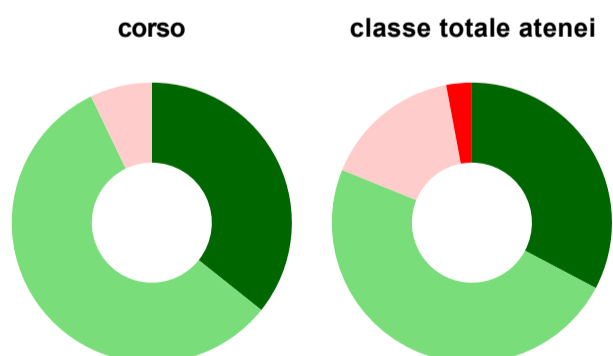
	corso	classe totale atenei
decisamente sì	28,6%	29,8%
più sì che no	57,1%	60,5%
più no che sì	7,1%	7,7%
decisamente no	7,1%	1,1%
non rispondono	-	1,0%
<b>Totale</b>	<b>100%</b>	<b>100%</b>

### Sono complessivamente soddisfatti del corso di laurea



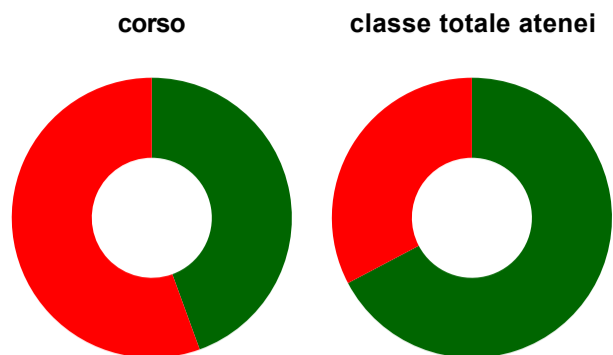
	corso	classe totale atenei
decisamente sì	21,4%	40,5%
più sì che no	42,9%	49,4%
più no che sì	28,6%	7,7%
decisamente no	7,1%	1,5%
non rispondono	-	0,9%
<b>Totale</b>	<b>100%</b>	<b>100%</b>

### Valutazione delle aule



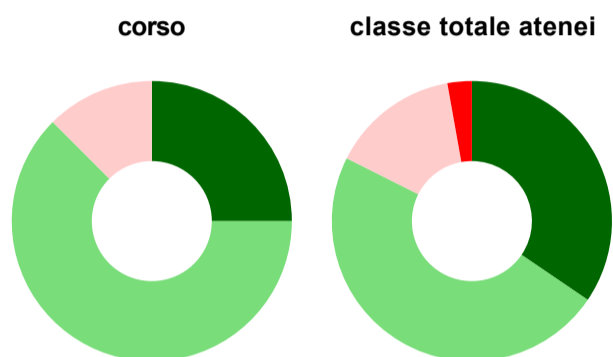
	corso	classe totale atenei
<b>Hanno utilizzato le aule:</b>	<b>100,0%</b>	<b>98,2%</b>
<b>Valutazione (per 100 fruitori):</b>		
sempre o quasi sempre adeguate	35,7%	32,7%
spesso adeguate	57,1%	48,4%
raramente adeguate	7,1%	15,9%
mai adeguate	-	2,9%
<b>Totale</b>	<b>100%</b>	<b>100%</b>

## Valutazione delle postazioni informatiche



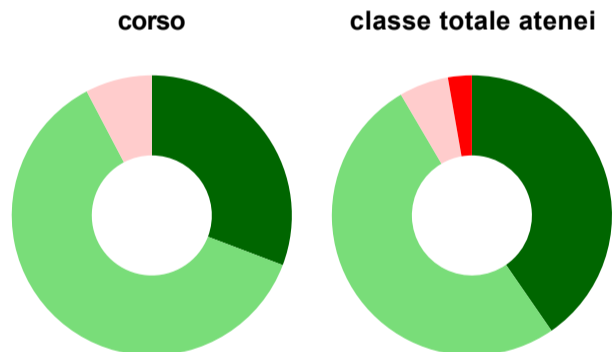
	corso	classe totale atenei
<b>Hanno utilizzato le postazioni informatiche:</b>	<b>64,3%</b>	<b>61,6%</b>
<b>Valutazione (per 100 fruitori):</b>		
in numero adeguato	44,4%	67,3%
in numero inadeguato	55,6%	32,7%
<b>Totale</b>	<b>100%</b>	<b>100%</b>

## Valutazione delle attrezzature per le altre attività didattiche (laboratori, attività pratiche, ...)



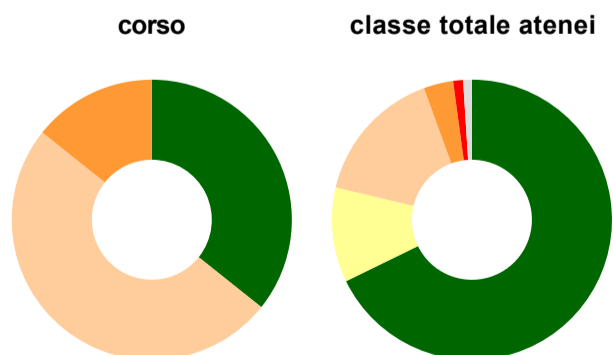
	corso	classe totale atenei
<b>Hanno utilizzato le attrezzature per le altre attività didattiche (laboratori, attività pratiche, ...):</b>	<b>57,1%</b>	<b>87,3%</b>
<b>Valutazione (per 100 fruitori):</b>		
sempre o quasi sempre adeguate	25,0%	34,5%
spesso adeguate	62,5%	47,9%
raramente adeguate	12,5%	14,8%
mai adeguate	-	2,8%
<b>Totale</b>	<b>100%</b>	<b>100%</b>

## Valutazione dei servizi di biblioteca (prestito/consultazione, orari di apertura, ...)



	corso	classe totale atenei
<b>Hanno utilizzato i servizi di biblioteca (prestito/consultazione, orari di apertura, ...):</b>	<b>92,9%</b>	<b>62,1%</b>
<b>Valutazione (per 100 fruitori):</b>		
decisamente positiva	30,8%	40,4%
abbastanza positiva	61,5%	51,2%
abbastanza negativa	7,7%	5,7%
decisamente negativa	-	2,7%
<b>Totale</b>	<b>100%</b>	<b>100%</b>

## Si iscriverebbero di nuovo all'università?



	corso	classe totale atenei
si, allo stesso corso dell'Ateneo	35,7%	67,8%
si, ma ad un altro corso dell'Ateneo	-	10,9%
si, allo stesso corso, ma in un altro Ateneo	50,0%	15,7%
si, ma ad un altro corso e in un altro Ateneo	14,3%	3,4%
non si iscriverebbero più all'università	-	1,1%
non rispondono	-	1,0%
<b>Totale</b>	<b>100%</b>	<b>100%</b>

# Condizione occupazionale

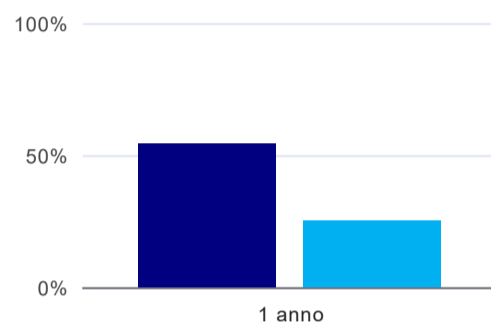
Anno di indagine: **2022**  
dati aggiornati ad aprile 2023

Ateneo: **Università degli Studi 'G. d'Annunzio' di CHIETI-PESCARA - laurea di primo livello**  
Classe: **professioni sanitarie tecniche (L/SNT3)**  
Corso: **dietistica (L/SNT3)**

(valori assoluti)	Laureati	Intervistati	Collettivo esaminato <sup>(b)</sup>
Laureati del 2021 a 1 anno:	13	11	5 <a href="#">scheda di dettaglio</a>

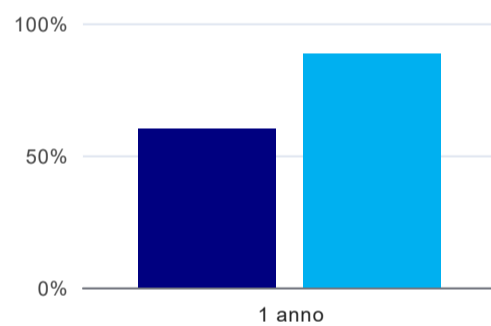
<sup>(b)</sup> Per una migliore confrontabilità della documentazione, si riportano i dati relativi **ai soli laureati che non si sono iscritti ad altro corso di laurea**, ad eccezione dell'indicatore "Laureati attualmente iscritti a un corso di secondo livello", che è calcolato sul complesso dei laureati intervistati.

## Laureati attualmente iscritti a un corso di laurea di secondo livello<sup>(1)</sup>



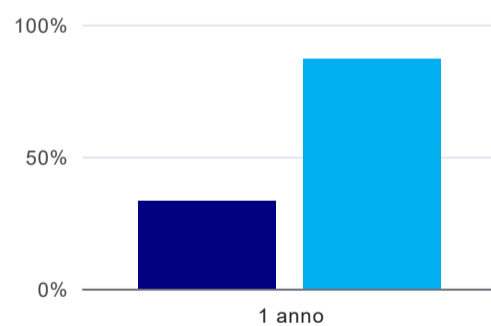
	1 anno
corso	54,5%
classe totale atenei	25,2%

## Tasso di occupazione



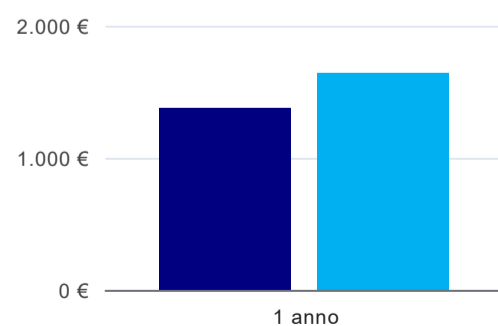
	1 anno
corso	60,0%
classe totale atenei	88,4%

## Occupati che, nel lavoro, utilizzano in misura elevata le competenze acquisite con la laurea<sup>(2)</sup>



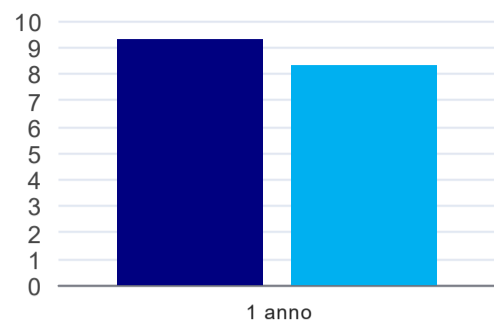
	1 anno
corso	33,3%
classe totale atenei	86,9%

## Retribuzione mensile netta (medie, in euro)<sup>(2)</sup>



	1 anno
corso	1.376€
classe totale atenei	1.639€

## Soddisfazione per il lavoro svolto (medie, scala 1-10)<sup>(2)</sup>



	1 anno
corso	9,3
classe totale atenei	8,3

(1) sono considerati anche i laureati iscritti a un corso a ciclo unico, nonché a un corso di secondo livello presso una delle Istituzioni di Alta Formazione Artistica e Musicale.

(2) A partire dall'indagine 2022 l'indicatore è calcolato su tutti coloro che dichiarano di svolgere un'attività, anche di formazione, purché retribuita. Per le indagini precedenti, invece, è calcolato sui soli laureati che dichiarano di svolgere un'attività lavorativa retribuita, purché non si tratti di un'attività di formazione post-laurea. È pertanto necessario prestare molta cautela nel confronto dei risultati ottenuti in anni di rilevazione differenti.

### Elenco dei corsi aggregati

#### dietistica (L/SNT3)

classe di laurea: professioni sanitarie tecniche (L/SNT3)

ordinamento D.M. n. 509/1999 - codizione OFF.F 0690106204800005

sedi: CHIETI - attivo dal 2011 al 2019

[scheda SUA](#)

#### dietistica (SNT/3)

classe di laurea: professioni sanitarie tecniche (SNT/3)

ordinamento D.M. n. 509/1999 - codizione OFF.F 0690104050600001

sedi: CHIETI - attivo dal 2001 al 2010

[scheda SUA](#)