

Tecniche di radiologia medica, per immagini e radioterapia (L/SNT3) Università degli Studi 'G. d'Annunzio' di CHIETI-PESCARA

Scheda Unica Annuale - Soddisfazione per il corso di studio concluso e condizione occupazionale dei laureati

Opzioni:

I dati **includono** i laureati di [corsi equivalenti dell'ordinamento D.M. n. 509/1999](#).

I dati sono confrontati con il totale della **classe di laurea del complesso degli atenei**.

Soddisfazione per il corso di studio concluso

dati aggiornati ad aprile 2023

Ateneo: **Università degli Studi 'G. d'Annunzio' di CHIETI-PESCARA - laurea di primo livello**

Classe: **professioni sanitarie tecniche (L/SNT3)**

Corso: **tecniche di radiologia medica, per immagini e radioterapia (L/SNT3)**

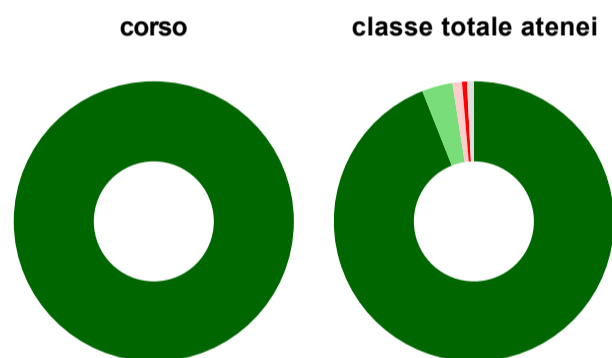
Laureati nell'anno solare 2022 (*valori assoluti*)

Laureati: **12**

Intervistati: **12**

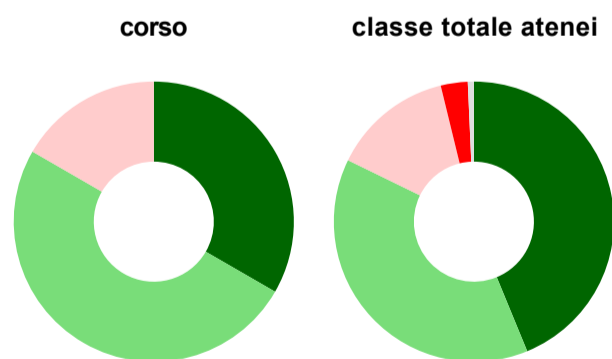
[scheda di dettaglio](#)

Hanno frequentato regolarmente



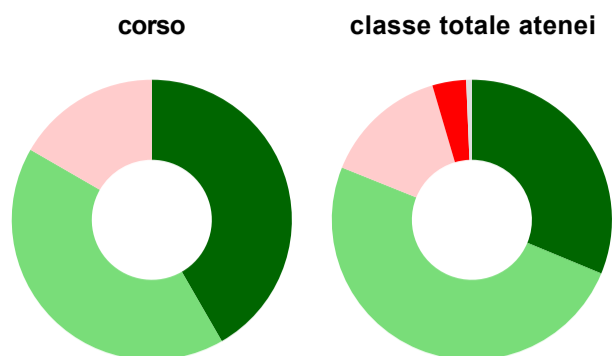
	corso	classe totale atenei
più del 75% degli insegnamenti previsti	100,0%	94,0%
tra il 50% e il 75%	-	3,5%
tra il 25% e il 50%	-	1,1%
meno del 25%	-	0,6%
non rispondono	-	0,8%
Totale	100%	100%

Hanno ritenuto il carico di studio degli insegnamenti adeguato alla durata del corso di studio



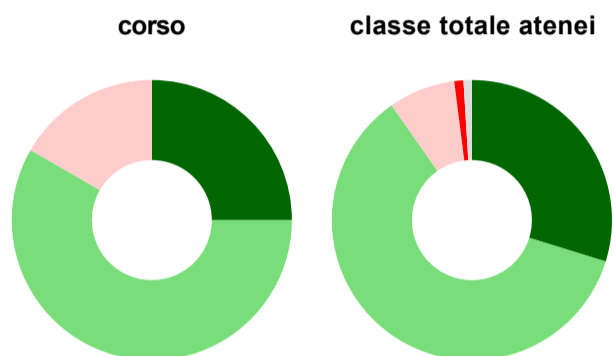
	corso	classe totale atenei
decisamente sì	33,3%	43,8%
più sì che no	50,0%	38,4%
più no che sì	16,7%	14,0%
decisamente no	-	3,1%
non rispondono	-	0,7%
Totale	100%	100%

Hanno ritenuto l'organizzazione degli esami (appelli, orari, informazioni, prenotazioni, ...) soddisfacente



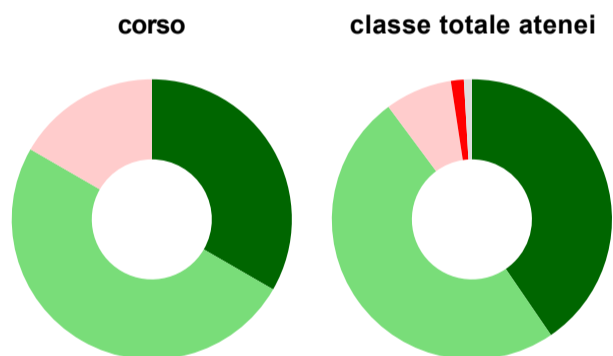
	corso	classe totale atenei
sempre o quasi sempre	41,7%	31,3%
per più della metà degli esami	41,7%	49,8%
per meno della metà degli esami	16,7%	14,4%
mai o quasi mai	-	3,9%
non rispondono	-	0,7%
Totale	100%	100%

Sono soddisfatti dei rapporti con i docenti in generale



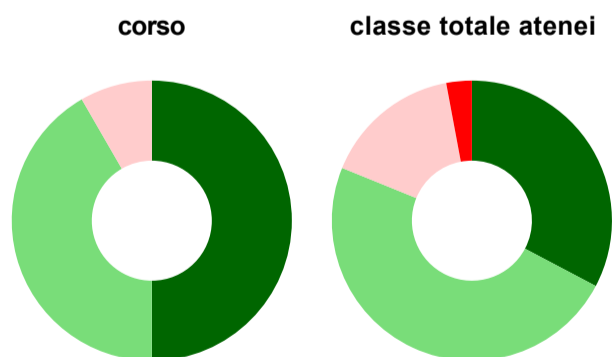
	corso	classe totale atenei
decisamente sì	25,0%	29,8%
più sì che no	58,3%	60,5%
più no che sì	16,7%	7,7%
decisamente no	-	1,1%
non rispondono	-	1,0%
Totale	100%	100%

Sono complessivamente soddisfatti del corso di laurea



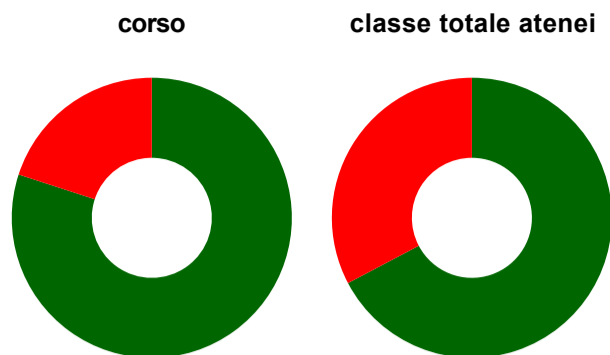
	corso	classe totale atenei
decisamente sì	33,3%	40,5%
più sì che no	50,0%	49,4%
più no che sì	16,7%	7,7%
decisamente no	-	1,5%
non rispondono	-	0,9%
Totale	100%	100%

Valutazione delle aule



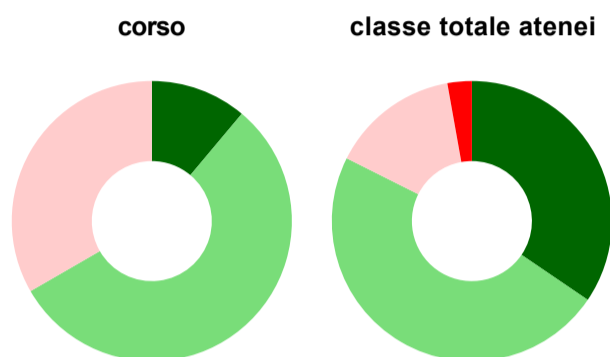
	corso	classe totale atenei
Hanno utilizzato le aule:	100,0%	98,2%
Valutazione (per 100 fruitori):		
sempre o quasi sempre adeguate	50,0%	32,7%
spesso adeguate	41,7%	48,4%
raramente adeguate	8,3%	15,9%
mai adeguate	-	2,9%
Totale	100%	100%

Valutazione delle postazioni informatiche



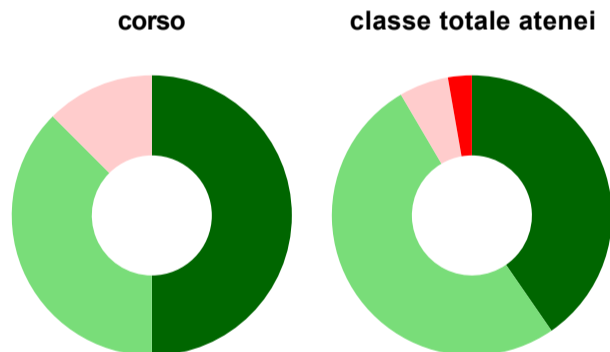
	corso	classe totale atenei
Hanno utilizzato le postazioni informatiche:	83,3%	61,6%
Valutazione (per 100 fruitori):		
in numero adeguato	80,0%	67,3%
in numero inadeguato	20,0%	32,7%
Totale	100%	100%

Valutazione delle attrezzature per le altre attività didattiche (laboratori, attività pratiche, ...)



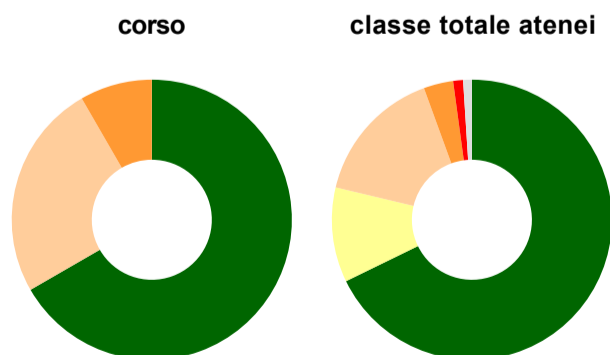
	corso	classe totale atenei
Hanno utilizzato le attrezzature per le altre attività didattiche (laboratori, attività pratiche, ...):	75,0%	87,3%
Valutazione (per 100 fruitori):		
sempre o quasi sempre adeguate	11,1%	34,5%
spesso adeguate	55,6%	47,9%
raramente adeguate	33,3%	14,8%
mai adeguate	-	2,8%
Totale	100%	100%

Valutazione dei servizi di biblioteca (prestito/consultazione, orari di apertura, ...)



	corso	classe totale atenei
Hanno utilizzato i servizi di biblioteca (prestito/consultazione, orari di apertura, ...):	66,7%	62,1%
Valutazione (per 100 fruitori):		
decisamente positiva	50,0%	40,4%
abbastanza positiva	37,5%	51,2%
abbastanza negativa	12,5%	5,7%
decisamente negativa	-	2,7%
Totale	100%	100%

Si iscriverebbero di nuovo all'università?



	corso	classe totale atenei
sì, allo stesso corso dell'Ateneo	66,7%	67,8%
sì, ma ad un altro corso dell'Ateneo	-	10,9%
sì, allo stesso corso, ma in un altro Ateneo	25,0%	15,7%
sì, ma ad un altro corso e in un altro Ateneo	8,3%	3,4%
non si iscriverebbero più all'università	-	1,1%
non rispondono	-	1,0%
Totale	100%	100%

Condizione occupazionale

Anno di indagine: **2022**
dati aggiornati ad aprile 2023

Ateneo: **Università degli Studi 'G. d'Annunzio' di CHIETI-PESCARA - laurea di primo livello**

Classe: **professioni sanitarie tecniche (L/SNT3)**

Corso: **tecniche di radiologia medica, per immagini e radioterapia (L/SNT3)**

<i>(valori assoluti)</i>	Laureati	Intervistati	Collettivo esaminato ^(b)	
Laureati del 2021 a 1 anno:	11	6	4	scheda di dettaglio

^(b) Per una migliore confrontabilità della documentazione, si riportano i dati relativi **ai soli laureati che non si sono iscritti ad altro corso di laurea**, ad eccezione dell'indicatore "Laureati attualmente iscritti a un corso di secondo livello", che è calcolato sul complesso dei laureati intervistati.

* I dati non sono resi disponibili per collettivi inferiori a 5 unità.

Elenco dei corsi aggregati

tecniche di radiologia medica, per immagini e radioterapia (L/SNT3)

classe di laurea: professioni sanitarie tecniche (L/SNT3)
ordinamento D.M. n. 509/1999 - codizione OFF.F 0690106204800002
sedi: CHIETI - attivo dal 2011 al 2019
[scheda SUA](#)

tecniche di radiologia medica, per immagini e radioterapia (SNT/3)

classe di laurea: professioni sanitarie tecniche (SNT/3)
ordinamento D.M. n. 509/1999 - codizione OFF.F 0690104050600003
sedi: CHIETI - attivo dal 2001 al 2010
[scheda SUA](#)