

Beni archeologici e storico-artistici (LM-2,LM-89) Università degli Studi 'G. d'Annunzio' di CHIETI-PESCARA

Scheda Unica Annuale - Soddisfazione per il corso di studio concluso e condizione occupazionale dei laureati

Opzioni:

I dati **includono** i laureati di [corsi equivalenti dell'ordinamento D.M. n. 509/1999](#).

I dati sono confrontati con il totale della **classe di laurea del complesso degli atenei**.

Soddisfazione per il corso di studio concluso

dati aggiornati ad aprile 2023

Ateneo: **Università degli Studi 'G. d'Annunzio' di CHIETI-PESCARA - laurea magistrale biennale**

Classe: corso interclasse

archeologia (LM-2)

Corso: **beni archeologici e storico-artistici (LM-2,LM-89)**

Laureati nell'anno solare 2022 (*valori assoluti*)

Laureati: **9**

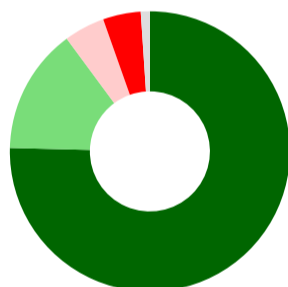
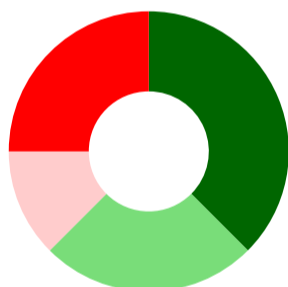
Intervistati: **8**

[scheda di dettaglio](#)

Hanno frequentato regolarmente

corso

classe totale atenei

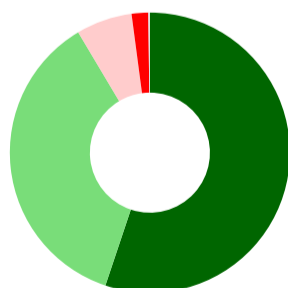
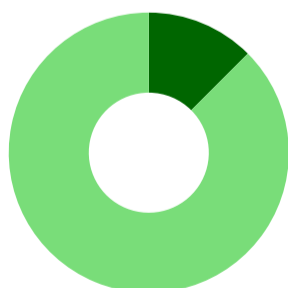


	corso	classe totale atenei
più del 75% degli insegnamenti previsti	37,5%	75,4%
tra il 50% e il 75%	25,0%	14,5%
tra il 25% e il 50%	12,5%	4,7%
meno del 25%	25,0%	4,4%
non rispondono	-	1,0%
Totale	100%	100%

Hanno ritenuto il carico di studio degli insegnamenti adeguato alla durata del corso di studio

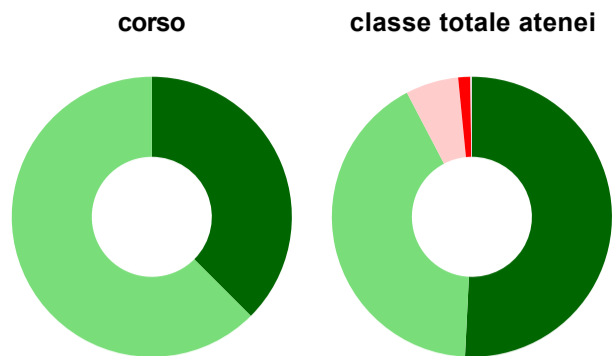
corso

classe totale atenei



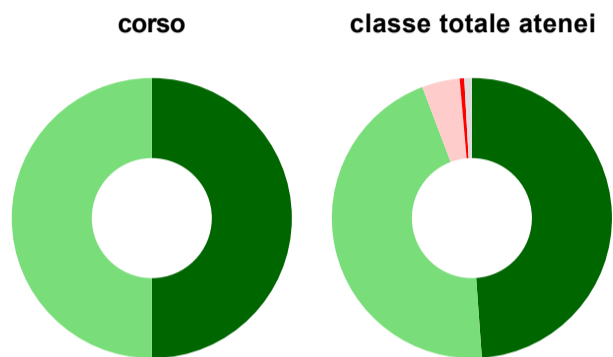
	corso	classe totale atenei
decisamente sì	12,5%	55,1%
più sì che no	87,5%	36,3%
più no che sì	-	6,5%
decisamente no	-	1,9%
non rispondono	-	0,2%
Totale	100%	100%

Hanno ritenuto l'organizzazione degli esami (appelli, orari, informazioni, prenotazioni, ...) soddisfacente



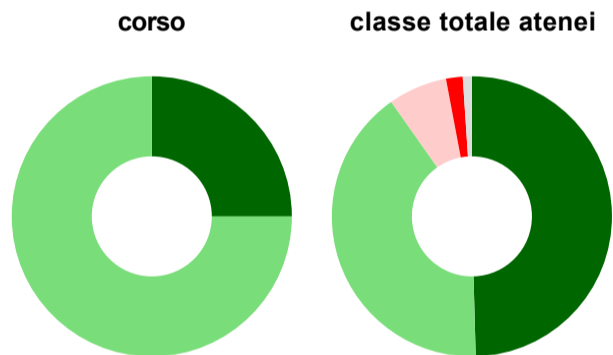
	corso	classe totale atenei
sempre o quasi sempre	37,5%	50,8%
per più della metà degli esami	62,5%	41,5%
per meno della metà degli esami	-	6,1%
mai o quasi mai	-	1,4%
non rispondono	-	0,2%
Totale	100%	100%

Sono soddisfatti dei rapporti con i docenti in generale



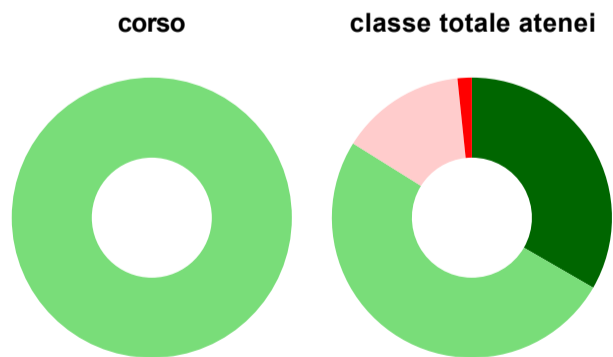
	corso	classe totale atenei
decisamente sì	50,0%	48,9%
più sì che no	50,0%	45,4%
più no che sì	-	4,4%
decisamente no	-	0,5%
non rispondono	-	0,9%
Totale	100%	100%

Sono complessivamente soddisfatti del corso di laurea



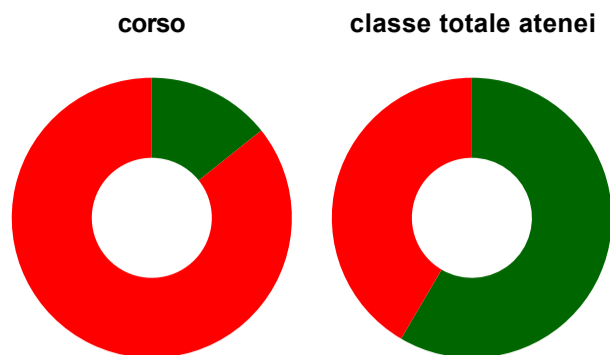
	corso	classe totale atenei
decisamente sì	25,0%	49,6%
più sì che no	75,0%	40,7%
più no che sì	-	6,8%
decisamente no	-	1,9%
non rispondono	-	1,0%
Totale	100%	100%

Valutazione delle aule



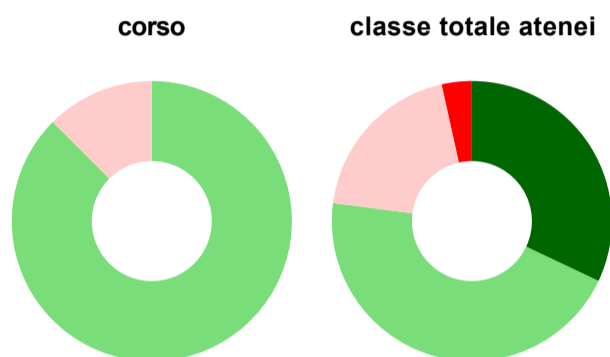
	corso	classe totale atenei
Hanno utilizzato le aule:	100,0%	95,3%
Valutazione (per 100 fruitori):		
sempre o quasi sempre adeguate	-	33,3%
spesso adeguate	100,0%	50,5%
raramente adeguate	-	14,5%
mai adeguate	-	1,6%
Totale	100%	100%

Valutazione delle postazioni informatiche



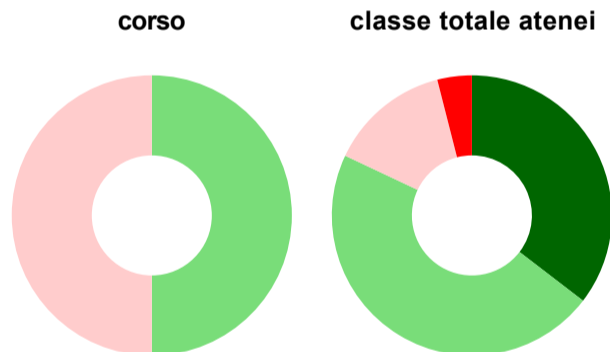
	corso	classe totale atenei
Hanno utilizzato le postazioni informatiche:	87,5%	44,5%
Valutazione (per 100 fruitori):		
in numero adeguato	14,3%	58,4%
in numero inadeguato	85,7%	41,6%
Totale	100%	100%

Valutazione delle attrezzature per le altre attività didattiche (laboratori, attività pratiche, ...)



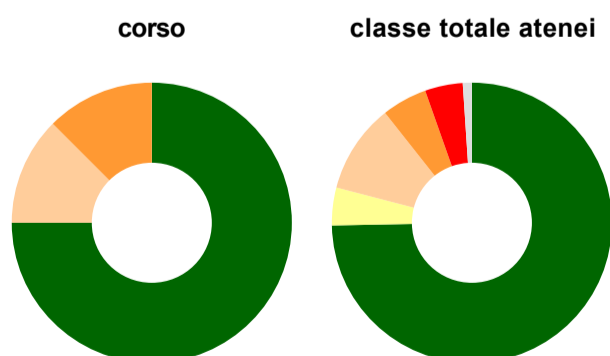
	corso	classe totale atenei
Hanno utilizzato le attrezzature per le altre attività didattiche (laboratori, attività pratiche, ...):	100,0%	80,6%
Valutazione (per 100 fruitori):		
sempre o quasi sempre adeguate	-	32,0%
spesso adeguate	87,5%	45,0%
raramente adeguate	12,5%	19,5%
mai adeguate	-	3,5%
Totale	100%	100%

Valutazione dei servizi di biblioteca (prestito/consultazione, orari di apertura, ...)



	corso	classe totale atenei
Hanno utilizzato i servizi di biblioteca (prestito/consultazione, orari di apertura, ...):	100,0%	92,1%
Valutazione (per 100 fruitori):		
decisamente positiva	-	35,4%
abbastanza positiva	50,0%	46,6%
abbastanza negativa	50,0%	14,0%
decisamente negativa	-	4,0%
Totale	100%	100%

Si iscriverebbero di nuovo all'università?



	corso	classe totale atenei
sì, allo stesso corso dell'Ateneo	75,0%	74,7%
sì, ma ad un altro corso dell'Ateneo	-	4,4%
sì, allo stesso corso, ma in un altro Ateneo	12,5%	10,3%
sì, ma ad un altro corso e in un altro Ateneo	12,5%	5,2%
non si iscriverebbero più all'università	-	4,4%
non rispondono	-	1,0%
Totale	100%	100%

Condizione occupazionale

Anno di indagine: **2022**
dati aggiornati ad aprile 2023

Ateneo: **Università degli Studi 'G. d'Annunzio' di CHIETI-PESCARA - laurea magistrale biennale**

Classe: corso interclasse

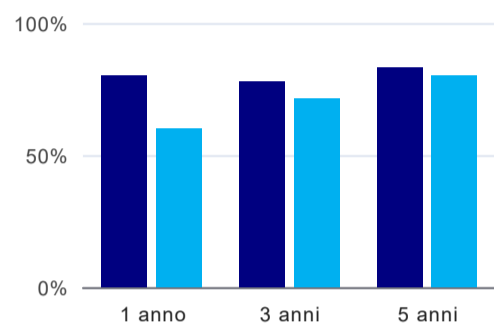
archeologia (LM-2)

Corso: **beni archeologici e storico-artistici (LM-2,LM-89)**

(valori assoluti)

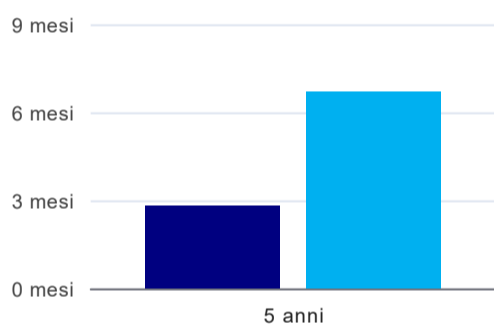
	Laureati	Intervistati	
Laureati del 2021 a 1 anno:	9	5	scheda di dettaglio
Laureati del 2019 a 3 anni:	16	9	scheda di dettaglio
Laureati del 2017 a 5 anni:	11	6	scheda di dettaglio

Tasso di occupazione



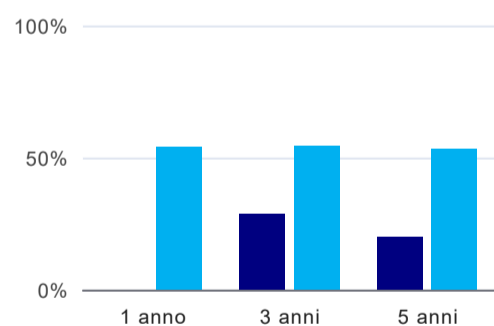
	1 anno	3 anni	5 anni
corso	80,0%	77,8%	83,3%
classe totale atenei	60,2%	71,4%	80,2%

Tempi di ingresso nel mercato del lavoro, dall'inizio della ricerca al reperimento del primo lavoro (medie, in mesi)⁽¹⁾



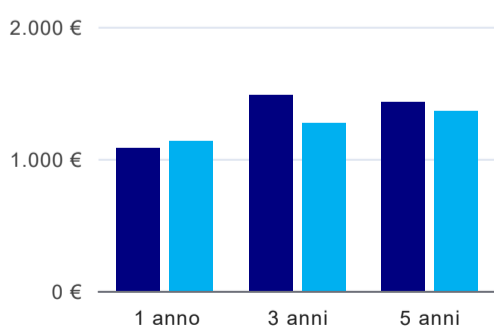
	1 anno	3 anni	5 anni
corso			2,8 mesi
classe totale atenei			6,7 mesi

Occupati che, nel lavoro, utilizzano in misura elevata le competenze acquisite con la laurea⁽¹⁾



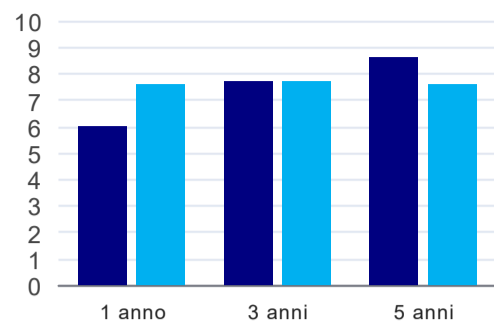
	1 anno	3 anni	5 anni
corso	-	28,6%	20,0%
classe totale atenei	54,0%	54,5%	53,3%

Retribuzione mensile netta (medie, in euro)⁽¹⁾



	1 anno	3 anni	5 anni
corso	1.082€	1.483€	1.426€
classe totale atenei	1.134€	1.270€	1.363€

Soddisfazione per il lavoro svolto (medie, scala 1-10)⁽¹⁾



	1 anno	3 anni	5 anni
corso	6,0	7,7	8,6
classe totale atenei	7,6	7,7	7,6

⁽¹⁾ A partire dall'indagine 2022 l'indicatore è calcolato su tutti coloro che dichiarano di svolgere un'attività, anche di formazione, purché retribuita. Per le indagini precedenti, invece, è calcolato sui soli laureati che dichiarano di svolgere un'attività lavorativa retribuita, purché non si tratti di un'attività di formazione post-laurea. È pertanto necessario prestare molta cautela nel confronto dei risultati ottenuti in anni di rilevazione differenti.

Elenco dei corsi aggregati

beni archeologici e storico-artistici (LM-2,LM-89)

classe di laurea: archeologia (LM-2)

ordinamento D.M. n. 509/1999 - codizione OFF.F 0690107300300001

sedi: CHIETI - attivo dal 2009 al 2019

[scheda SUA](#)

archeologia e cultura del mondo antico e medievale (2/S)

classe di laurea: archeologia (2/S)

ordinamento D.M. n. 509/1999 - codizione OFF.F 0690104040100002

sedi: CHIETI - attivo dal 2003 al 2008

[scheda SUA](#)

Beni archeologici e storico-artistici (LM-2,LM-89) Università degli Studi 'G. d'Annunzio' di CHIETI-PESCARA

Scheda Unica Annuale - Soddisfazione per il corso di studio concluso e condizione occupazionale dei laureati

Opzioni:

I dati **includono** i laureati di [corsi equivalenti dell'ordinamento D.M. n. 509/1999](#).

I dati sono confrontati con il totale della **classe di laurea** del **complesso degli atenei**.

Soddisfazione per il corso di studio concluso

dati aggiornati ad aprile 2023

Ateneo: **Università degli Studi 'G. d'Annunzio' di CHIETI-PESCARA - laurea magistrale biennale**

Classe: corso interclasse

storia dell'arte (LM-89)

Corso: **beni archeologici e storico-artistici (LM-2,LM-89)**

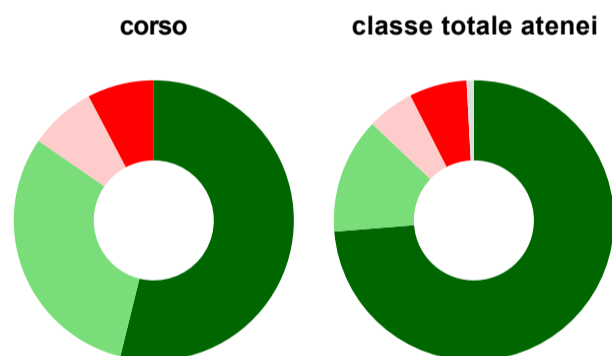
Laureati nell'anno solare 2022 (*valori assoluti*)

Laureati: **13**

Intervistati: **13**

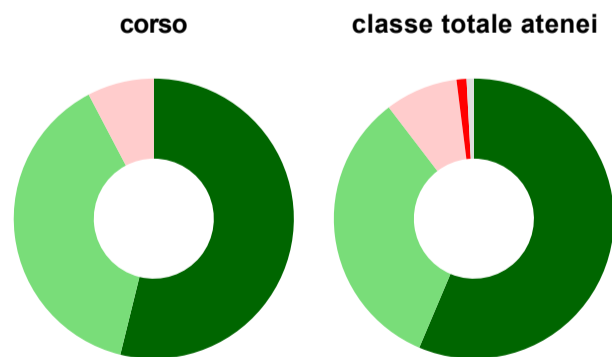
[scheda di dettaglio](#)

Hanno frequentato regolarmente



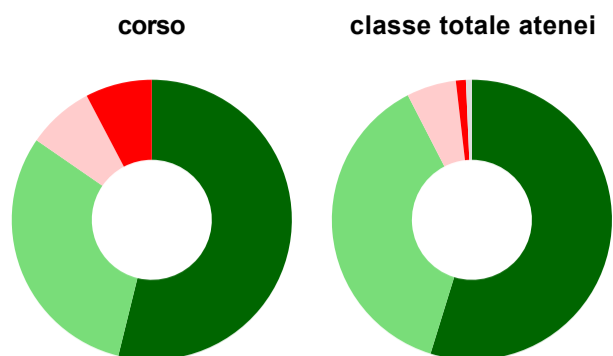
	corso	classe totale atenei
più del 75% degli insegnamenti previsti	53,8%	73,7%
tra il 50% e il 75%	30,8%	13,4%
tra il 25% e il 50%	7,7%	5,4%
meno del 25%	7,7%	6,6%
non rispondono	-	0,8%
Totale	100%	100%

Hanno ritenuto il carico di studio degli insegnamenti adeguato alla durata del corso di studio



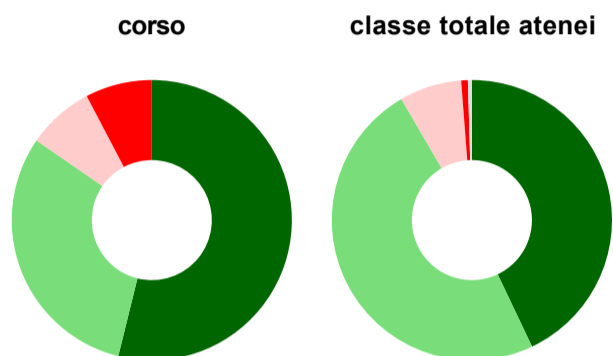
	corso	classe totale atenei
decisamente sì	53,8%	56,4%
più sì che no	38,5%	33,2%
più no che sì	7,7%	8,4%
decisamente no	-	1,1%
non rispondono	-	0,8%
Totale	100%	100%

Hanno ritenuto l'organizzazione degli esami (appelli, orari, informazioni, prenotazioni, ...) soddisfacente



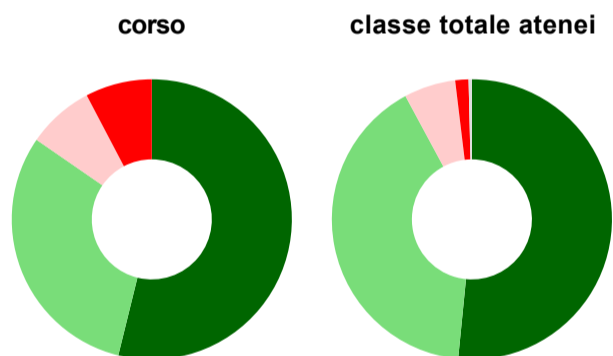
	corso	classe totale atenei
sempre o quasi sempre	53,8%	54,8%
per più della metà degli esami	30,8%	37,7%
per meno della metà degli esami	7,7%	5,7%
mai o quasi mai	7,7%	1,1%
non rispondono	-	0,7%
Totale	100%	100%

Sono soddisfatti dei rapporti con i docenti in generale



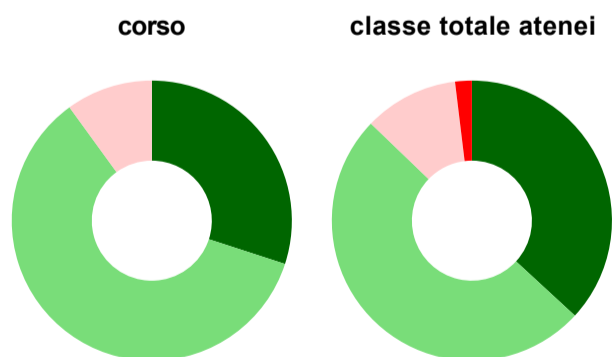
	corso	classe totale atenei
decisamente sì	53,8%	42,9%
più sì che no	30,8%	48,7%
più no che sì	7,7%	7,2%
decisamente no	7,7%	0,8%
non rispondono	-	0,5%
Totale	100%	100%

Sono complessivamente soddisfatti del corso di laurea



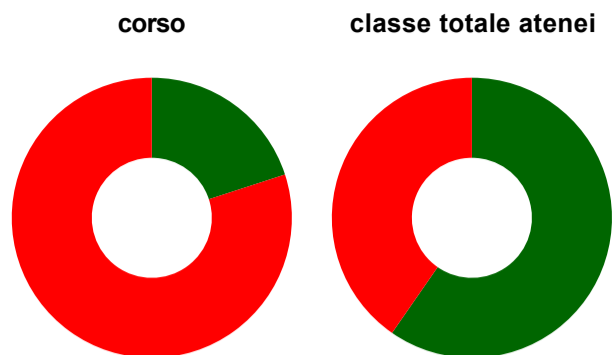
	corso	classe totale atenei
decisamente sì	53,8%	51,6%
più sì che no	30,8%	40,6%
più no che sì	7,7%	6,0%
decisamente no	7,7%	1,5%
non rispondono	-	0,4%
Totale	100%	100%

Valutazione delle aule



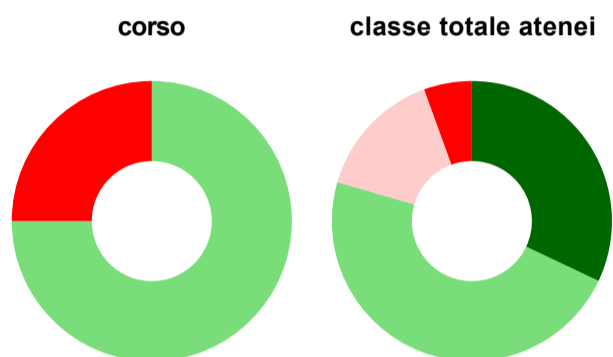
	corso	classe totale atenei
Hanno utilizzato le aule:	76,9%	91,2%
Valutazione (per 100 fruitori):		
sempre o quasi sempre adeguate	30,0%	36,9%
spesso adeguate	60,0%	50,3%
raramente adeguate	10,0%	10,9%
mai adeguate	-	1,9%
Totale	100%	100%

Valutazione delle postazioni informatiche



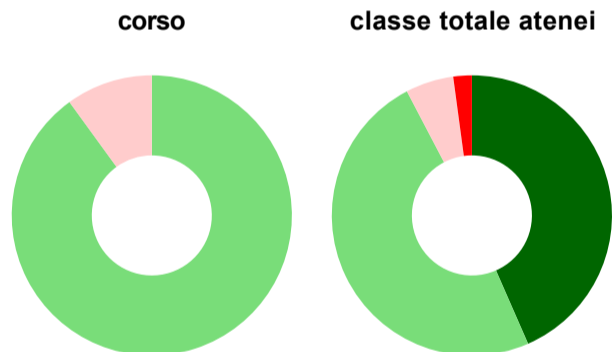
	corso	classe totale atenei
Hanno utilizzato le postazioni informatiche:	38,5%	40,0%
Valutazione (per 100 fruitori):		
in numero adeguato	20,0%	59,7%
in numero inadeguato	80,0%	40,3%
Totale	100%	100%

Valutazione delle attrezzature per le altre attività didattiche (laboratori, attività pratiche, ...)



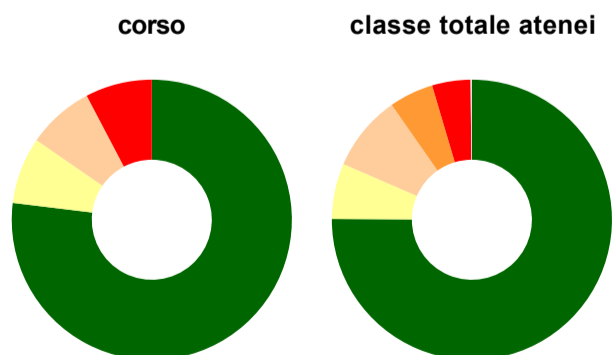
	corso	classe totale atenei
Hanno utilizzato le attrezzature per le altre attività didattiche (laboratori, attività pratiche, ...):	30,8%	51,0%
Valutazione (per 100 fruitori):		
sempre o quasi sempre adeguate	-	32,0%
spesso adeguate	75,0%	47,5%
raramente adeguate	-	15,0%
mai adeguate	25,0%	5,5%
Totale	100%	100%

Valutazione dei servizi di biblioteca (prestito/consultazione, orari di apertura, ...)



	corso	classe totale atenei
Hanno utilizzato i servizi di biblioteca (prestito/consultazione, orari di apertura, ...):	76,9%	89,5%
Valutazione (per 100 fruitori):		
decisamente positiva	-	43,4%
abbastanza positiva	90,0%	48,9%
abbastanza negativa	10,0%	5,5%
decisamente negativa	-	2,1%
Totale	100%	100%

Si iscriverebbero di nuovo all'università?



	corso	classe totale atenei
si, allo stesso corso dell'Ateneo	76,9%	75,1%
si, ma ad un altro corso dell'Ateneo	7,7%	6,4%
si, allo stesso corso, ma in un altro Ateneo	7,7%	8,8%
si, ma ad un altro corso e in un altro Ateneo	-	5,1%
non si iscriverebbero più all'università	7,7%	4,4%
non rispondono	-	0,2%
Totale	100%	100%

Condizione occupazionale

Anno di indagine: **2022**
dati aggiornati ad aprile 2023

Ateneo: **Università degli Studi 'G. d'Annunzio' di CHIETI-PESCARA - laurea magistrale biennale**

Classe: corso interclasse

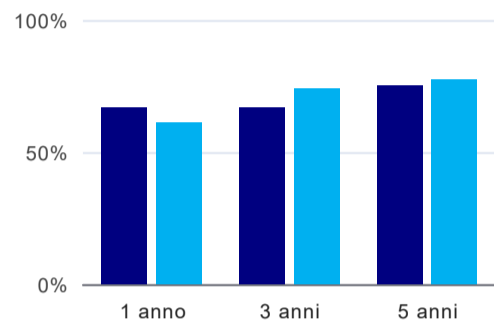
storia dell'arte (LM-89)

Corso: **beni archeologici e storico-artistici (LM-2,LM-89)**

(valori assoluti)

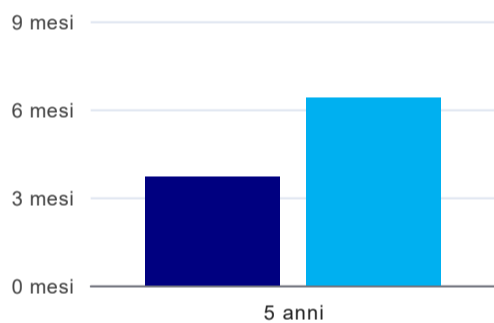
	Laureati	Intervistati	
Laureati del 2021 a 1 anno:	15	6	scheda di dettaglio
Laureati del 2019 a 3 anni:	9	3	scheda di dettaglio
Laureati del 2017 a 5 anni:	11	4	scheda di dettaglio

Tasso di occupazione



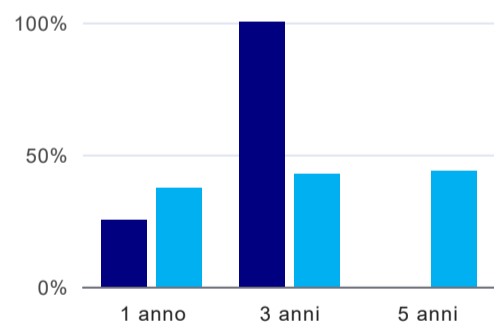
	1 anno	3 anni	5 anni
corso	66,7%	66,7%	75,0%
classe totale atenei	61,3%	74,2%	77,5%

Tempi di ingresso nel mercato del lavoro, dall'inizio della ricerca al reperimento del primo lavoro (medie, in mesi)⁽¹⁾



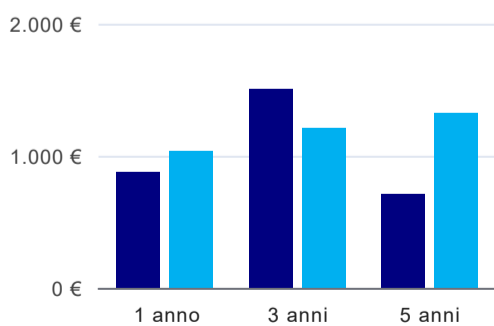
	1 anno	3 anni	5 anni
corso			3,7 mesi
classe totale atenei			6,4 mesi

Occupati che, nel lavoro, utilizzano in misura elevata le competenze acquisite con la laurea⁽¹⁾



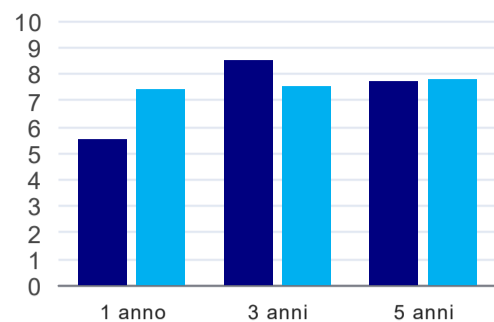
	1 anno	3 anni	5 anni
corso	25,0%	100,0%	-
classe totale atenei	37,4%	42,7%	43,8%

Retribuzione mensile netta (medie, in euro)⁽¹⁾



	1 anno	3 anni	5 anni
corso	876€	1.501€	709€
classe totale atenei	1.036€	1.210€	1.323€

Soddisfazione per il lavoro svolto (medie, scala 1-10)⁽¹⁾



	1 anno	3 anni	5 anni
corso	5,5	8,5	7,7
classe totale atenei	7,4	7,5	7,8

⁽¹⁾ A partire dall'indagine 2022 l'indicatore è calcolato su tutti coloro che dichiarano di svolgere un'attività, anche di formazione, purché retribuita. Per le indagini precedenti, invece, è calcolato sui soli laureati che dichiarano di svolgere un'attività lavorativa retribuita, purché non si tratti di un'attività di formazione post-laurea. È pertanto necessario prestare molta cautela nel confronto dei risultati ottenuti in anni di rilevazione differenti.

Elenco dei corsi aggregati

beni archeologici e storico-artistici (LM-2,LM-89)

classe di laurea: storia dell'arte (LM-89)

ordinamento D.M. n. 509/1999 - codizione OFF.F 0690107300300001

sedì: CHIETI - attivo dal 2009 al 2019

[scheda SUA](#)

storia dell'arte: metodologia, gestione e conservazione del patrimonio storico-artistico (95/S)

classe di laurea: storia dell'arte (95/S)

ordinamento D.M. n. 509/1999 - codizione OFF.F 0690104049400001

sedì: CHIETI - attivo dal 2003 al 2008

[scheda SUA](#)