

## Architettura (LM-4 c.u.) Università degli Studi 'G. d'Annunzio' di CHIETI-PESCARA

### Scheda Unica Annuale - Soddisfazione per il corso di studio concluso e condizione occupazionale dei laureati

**Opzioni:**

I dati **includono** i laureati di [corsi equivalenti dell'ordinamento D.M. n. 509/1999](#).

I dati sono confrontati con il totale della **classe di laurea del complesso degli atenei**.

### Soddisfazione per il corso di studio concluso

dati aggiornati ad aprile 2023

Ateneo: **Università degli Studi 'G. d'Annunzio' di CHIETI-PESCARA - laurea magistrale a ciclo unico**

Classe: **architettura e ingegneria edile-architettura (LM-4 C.U.)**

Corso: **architettura (LM-4 c.u.)**

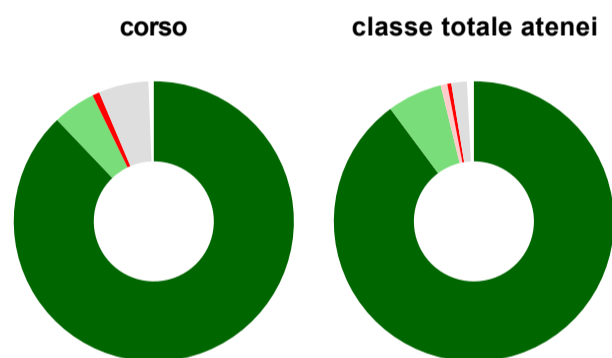
Laureati nell'anno solare 2022 (*valori assoluti*)

Laureati: **144**

Intervistati: **121**

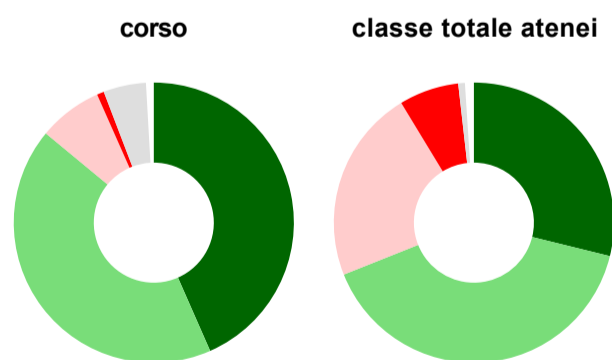
[scheda di dettaglio](#)

#### Hanno frequentato regolarmente



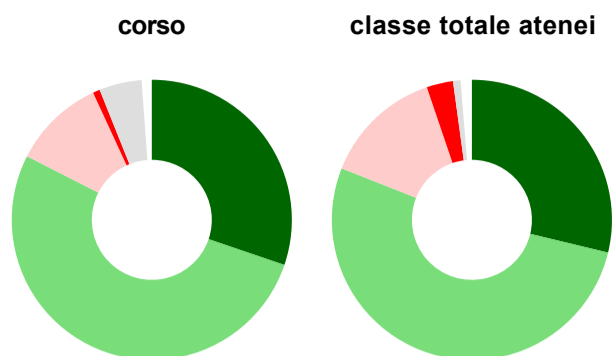
	corso	classe totale atenei
■ più del 75% degli insegnamenti previsti	88,4%	90,6%
■ tra il 50% e il 75%	5,0%	6,4%
■ tra il 25% e il 50%	-	0,8%
■ meno del 25%	0,8%	0,5%
■ non rispondono	5,8%	1,8%
<b>Totale</b>	<b>100%</b>	<b>100%</b>

#### Hanno ritenuto il carico di studio degli insegnamenti adeguato alla durata del corso di studio



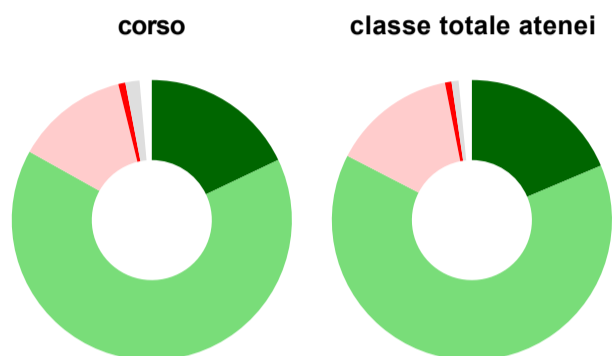
	corso	classe totale atenei
■ decisamente sì	43,8%	29,1%
■ più sì che no	43,0%	40,5%
■ più no che sì	7,4%	22,6%
■ decisamente no	0,8%	7,0%
■ non rispondono	5,0%	0,8%
<b>Totale</b>	<b>100%</b>	<b>100%</b>

### Hanno ritenuto l'organizzazione degli esami (appelli, orari, informazioni, prenotazioni, ...) soddisfacente



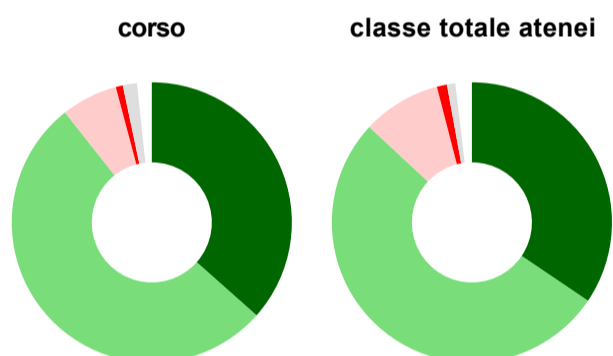
	corso	classe totale atenei
sempre o quasi sempre	30,6%	29,1%
per più della metà degli esami	52,9%	52,9%
per meno della metà degli esami	10,7%	14,0%
mai o quasi mai	0,8%	3,1%
non rispondono	5,0%	0,9%
<b>Totale</b>	<b>100%</b>	<b>100%</b>

### Sono soddisfatti dei rapporti con i docenti in generale



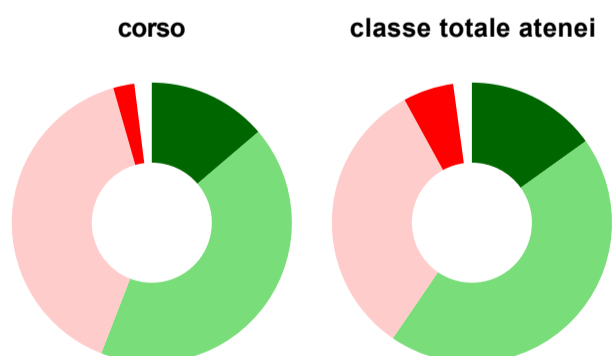
	corso	classe totale atenei
decisamente sì	18,2%	18,9%
più sì che no	66,1%	64,9%
più no che sì	13,2%	14,5%
decisamente no	0,8%	0,8%
non rispondono	1,7%	0,8%
<b>Totale</b>	<b>100%</b>	<b>100%</b>

### Sono complessivamente soddisfatti del corso di laurea



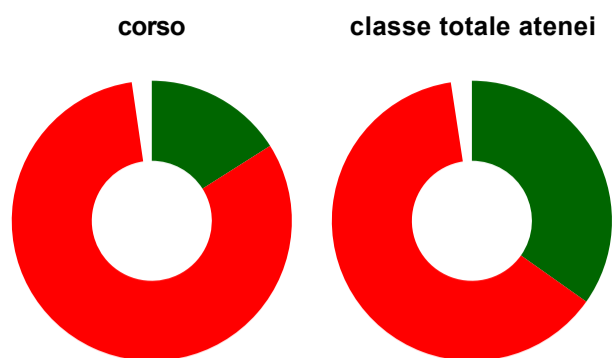
	corso	classe totale atenei
decisamente sì	37,2%	35,1%
più sì che no	53,7%	53,5%
più no che sì	6,6%	9,2%
decisamente no	0,8%	1,2%
non rispondono	1,7%	1,0%
<b>Totale</b>	<b>100%</b>	<b>100%</b>

### Valutazione delle aule



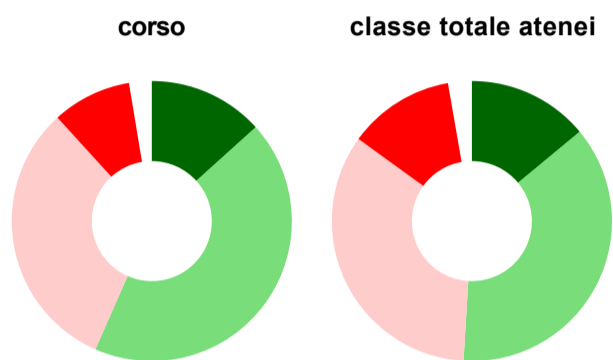
	corso	classe totale atenei
<b>Hanno utilizzato le aule:</b>	<b>100,0%</b>	<b>99,5%</b>
<b>Valutazione (per 100 fruitori):</b>		
sempre o quasi sempre adeguate	14,0%	15,4%
spesso adeguate	43,0%	45,4%
raramente adeguate	40,5%	33,2%
mai adeguate	2,5%	6,0%
<b>Totale</b>	<b>100%</b>	<b>100%</b>

### Valutazione delle postazioni informatiche



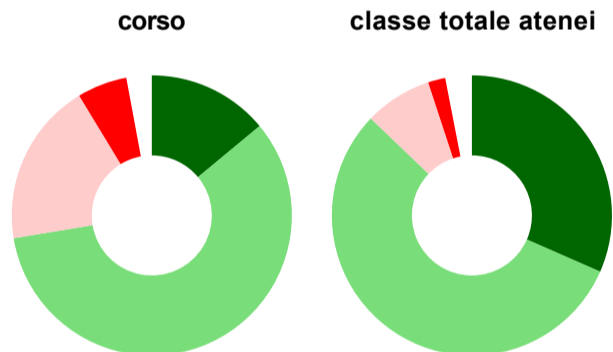
	corso	classe totale atenei
<b>Hanno utilizzato le postazioni informatiche:</b>	<b>50,4%</b>	<b>51,8%</b>
<b>Valutazione (per 100 fruitori):</b>		
in numero adeguato	16,4%	35,7%
in numero inadeguato	83,6%	64,3%
<b>Totale</b>	<b>100%</b>	<b>100%</b>

### Valutazione delle attrezzature per le altre attività didattiche (laboratori, attività pratiche, ...)



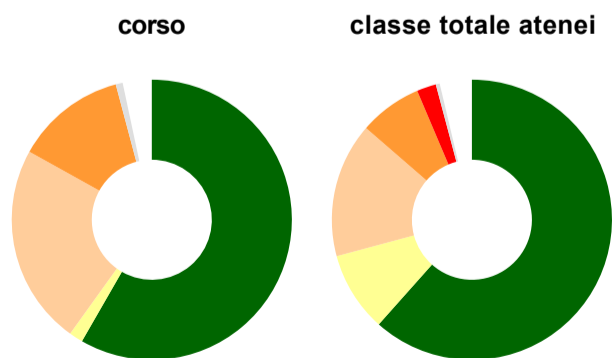
	corso	classe totale atenei
<b>Hanno utilizzato le attrezzature per le altre attività didattiche (laboratori, attività pratiche, ...):</b>	<b>96,7%</b>	<b>93,9%</b>
<b>Valutazione (per 100 fruitori):</b>		
sempre o quasi sempre adeguate	13,7%	14,4%
spesso adeguate	44,4%	38,0%
raramente adeguate	32,5%	35,0%
mai adeguate	9,4%	12,6%
<b>Totale</b>	<b>100%</b>	<b>100%</b>

### Valutazione dei servizi di biblioteca (prestito/consultazione, orari di apertura, ...)



	corso	classe totale atenei
<b>Hanno utilizzato i servizi di biblioteca (prestito/consultazione, orari di apertura, ...):</b>	<b>97,5%</b>	<b>95,2%</b>
<b>Valutazione (per 100 fruitori):</b>		
decisamente positiva	14,4%	32,6%
abbastanza positiva	60,2%	57,3%
abbastanza negativa	19,5%	8,0%
decisamente negativa	5,9%	2,1%
<b>Totale</b>	<b>100%</b>	<b>100%</b>

### Si iscriverebbero di nuovo all'università?



	corso	classe totale atenei
sì, allo stesso corso dell'Ateneo	60,3%	64,0%
sì, ma ad un altro corso dell'Ateneo	1,7%	9,6%
sì, allo stesso corso, ma in un altro Ateneo	24,0%	16,1%
sì, ma ad un altro corso e in un altro Ateneo	13,2%	7,5%
non si iscriverebbero più all'università	-	2,3%
non rispondono	0,8%	0,5%
<b>Totale</b>	<b>100%</b>	<b>100%</b>

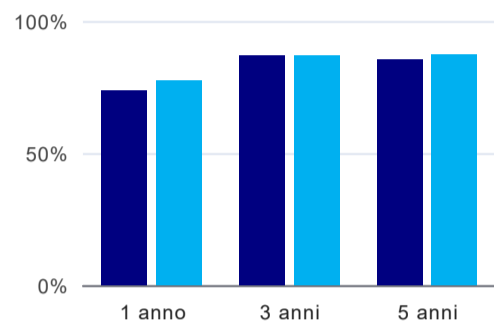
# Condizione occupazionale

Anno di indagine: **2022**  
dati aggiornati ad aprile 2023

Ateneo: **Università degli Studi 'G. d'Annunzio' di CHIETI-PESCARA - laurea magistrale a ciclo unico**  
Classe: **architettura e ingegneria edile-architettura (LM-4 C.U.)**  
Corso: **architettura (LM-4 c.u.)**

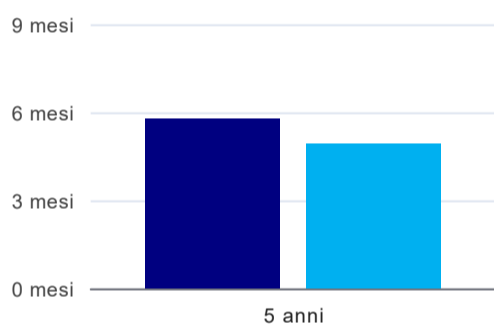
(valori assoluti)	Laureati	Intervistati	
Laureati del 2021 a 1 anno:	145	102	<a href="#">scheda di dettaglio</a>
Laureati del 2019 a 3 anni:	218	162	<a href="#">scheda di dettaglio</a>
Laureati del 2017 a 5 anni:	227	119	<a href="#">scheda di dettaglio</a>

## Tasso di occupazione



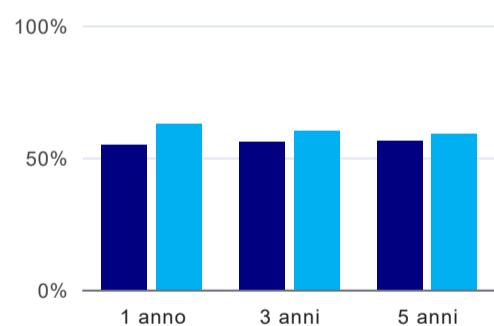
	1 anno	3 anni	5 anni
corso	77,5%	91,4%	89,9%
classe totale atenei	81,4%	91,3%	91,6%

## Tempi di ingresso nel mercato del lavoro, dall'inizio della ricerca al reperimento del primo lavoro (medie, in mesi)<sup>(1)</sup>



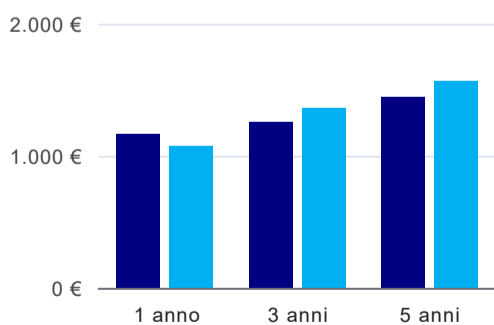
	1 anno	3 anni	5 anni
corso			6,1 mesi
classe totale atenei			5,2 mesi

## Occupati che, nel lavoro, utilizzano in misura elevata le competenze acquisite con la laurea<sup>(1)</sup>



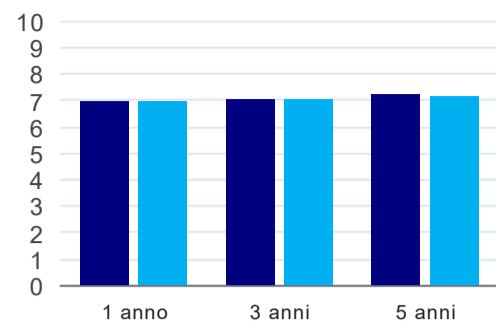
	1 anno	3 anni	5 anni
corso	58,2%	59,5%	59,8%
classe totale atenei	66,6%	63,9%	62,5%

## Retribuzione mensile netta (medie, in euro)<sup>(1)</sup>



	1 anno	3 anni	5 anni
corso	1.265€	1.363€	1.563€
classe totale atenei	1.163€	1.478€	1.698€

### Soddisfazione per il lavoro svolto (medie, scala 1-10)<sup>(1)</sup>



	1 anno	3 anni	5 anni
corso	7,6	7,7	7,9
classe totale atenei	7,6	7,7	7,8

<sup>(1)</sup> A partire dall'indagine 2022 l'indicatore è calcolato su tutti coloro che dichiarano di svolgere un'attività, anche di formazione, purché retribuita. Per le indagini precedenti, invece, è calcolato sui soli laureati che dichiarano di svolgere un'attività lavorativa retribuita, purché non si tratti di un'attività di formazione post-laurea. È pertanto necessario prestare molta cautela nel confronto dei risultati ottenuti in anni di rilevazione differenti.

#### Elenco dei corsi aggregati

##### **architettura (LM-4 c.u.)**

classe di laurea: architettura e ingegneria edile-architettura (LM-4 C.U.)

ordinamento D.M. n. 509/1999 - codizione OFF.F 0690107311900002

sedi: PESCARA - attivo dal 2008 al 2019

[scheda SUA](#)

##### **architettura - dall'a.a. 2006/07 (4/S)**

classe di laurea: architettura e ingegneria edile (4/S)

ordinamento D.M. n. 509/1999 - codizione OFF.F 0690105040300003

sedi: PESCARA - attivo dal 2006 al 2007

[scheda SUA](#)