

Psicologia (LM-51)
Università degli Studi 'G. d'Annunzio' di CHIETI-PESCARA

Scheda Unica Annuale - Soddisfazione per il corso di studio concluso e condizione occupazionale dei laureati

Opzioni:

I dati **includono** i laureati di [corsi equivalenti dell'ordinamento D.M. n. 509/1999](#).

I dati sono confrontati con il totale della **classe di laurea del complesso degli atenei**.

Soddisfazione per il corso di studio concluso

dati aggiornati ad aprile 2023

Ateneo: **Università degli Studi 'G. d'Annunzio' di CHIETI-PESCARA - laurea magistrale biennale**

Classe: **psicologia (LM-51)**

Corso: **psicologia (LM-51)**

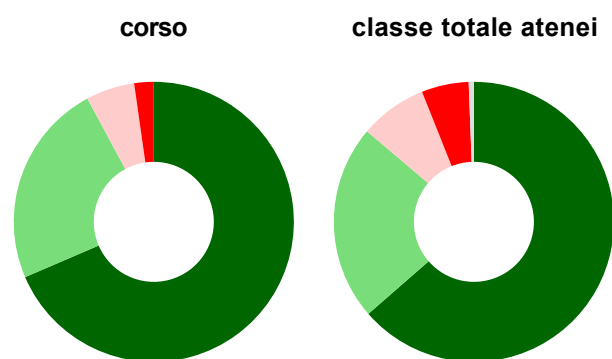
Laureati nell'anno solare 2022 (*valori assoluti*)

Laureati: **90**

Intervistati: **89**

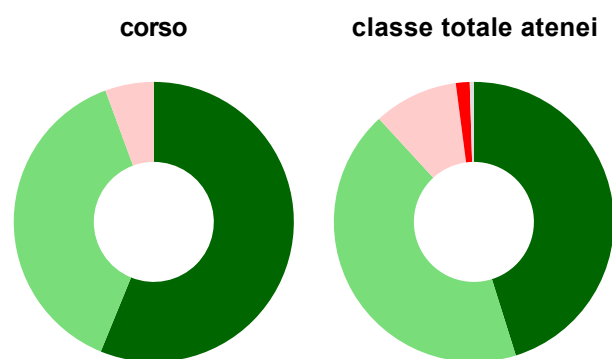
[scheda di dettaglio](#)

Hanno frequentato regolarmente



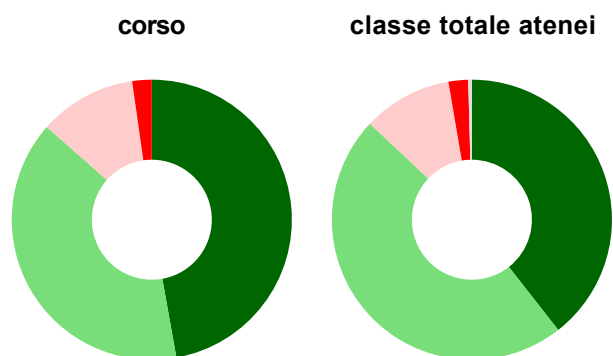
	corso	classe totale atenei
più del 75% degli insegnamenti previsti	68,5%	63,6%
tra il 50% e il 75%	23,6%	22,6%
tra il 25% e il 50%	5,6%	7,8%
meno del 25%	2,2%	5,4%
non rispondono	-	0,6%
Totale	100%	100%

Hanno ritenuto il carico di studio degli insegnamenti adeguato alla durata del corso di studio



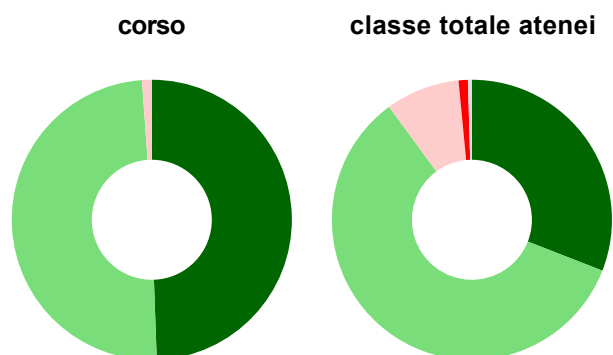
	corso	classe totale atenei
decisamente sì	56,2%	45,2%
più sì che no	38,2%	43,0%
più no che sì	5,6%	9,8%
decisamente no	-	1,6%
non rispondono	-	0,5%
Totale	100%	100%

Hanno ritenuto l'organizzazione degli esami (appelli, orari, informazioni, prenotazioni, ...) soddisfacente



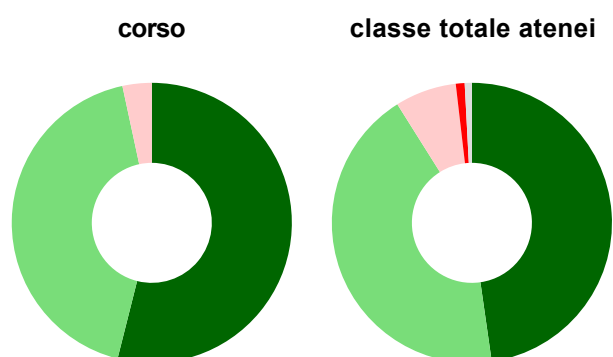
	corso	classe totale atenei
sempre o quasi sempre	47,2%	39,4%
per più della metà degli esami	39,3%	47,6%
per meno della metà degli esami	11,2%	10,3%
mai o quasi mai	2,2%	2,3%
non rispondono	-	0,4%
Totale	100%	100%

Sono soddisfatti dei rapporti con i docenti in generale



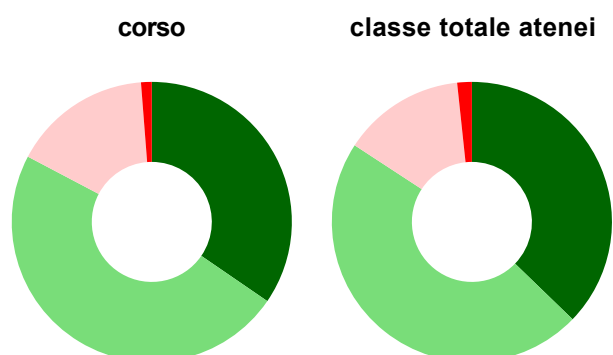
	corso	classe totale atenei
decisamente sì	49,4%	30,9%
più sì che no	49,4%	59,0%
più no che sì	1,1%	8,5%
decisamente no	-	1,1%
non rispondono	-	0,5%
Totale	100%	100%

Sono complessivamente soddisfatti del corso di laurea



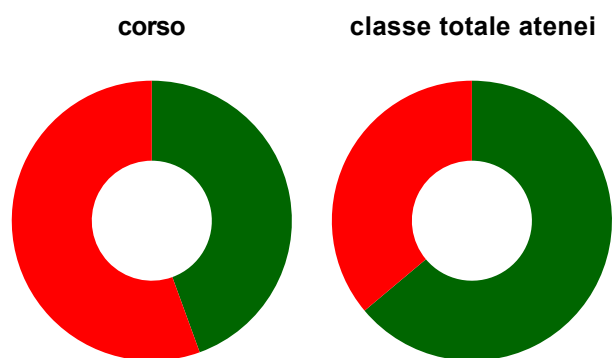
	corso	classe totale atenei
decisamente sì	53,9%	47,7%
più sì che no	42,7%	43,3%
più no che sì	3,4%	7,1%
decisamente no	-	1,0%
non rispondono	-	0,8%
Totale	100%	100%

Valutazione delle aule



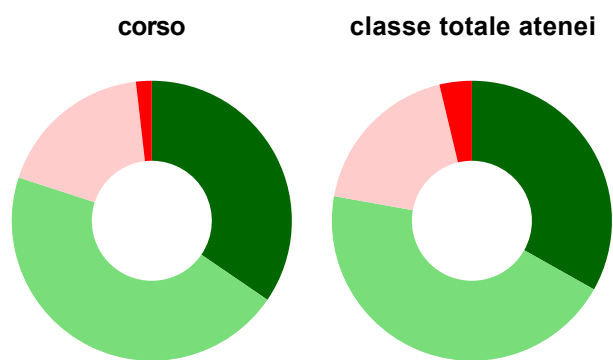
	corso	classe totale atenei
Hanno utilizzato le aule:	91,0%	92,7%
Valutazione (per 100 fruitori):		
sempre o quasi sempre adeguate	34,6%	37,2%
spesso adeguate	48,1%	47,0%
raramente adeguate	16,0%	14,1%
mai adeguate	1,2%	1,7%
Totale	100%	100%

Valutazione delle postazioni informatiche



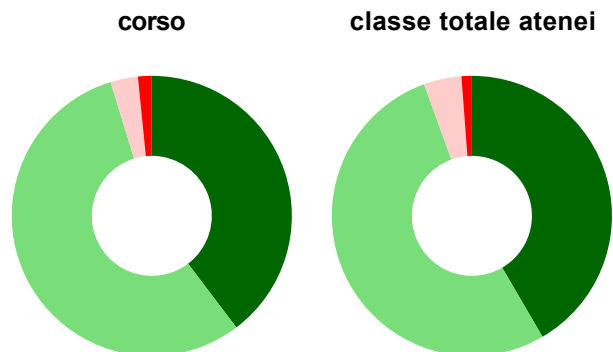
	corso	classe totale atenei
Hanno utilizzato le postazioni informatiche:	40,4%	51,5%
Valutazione (per 100 fruitori):		
in numero adeguato	44,4%	63,9%
in numero inadeguato	55,6%	36,1%
Totale	100%	100%

Valutazione delle attrezzature per le altre attività didattiche (laboratori, attività pratiche, ...)



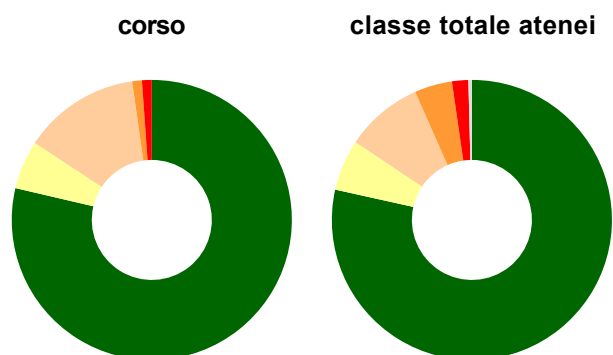
	corso	classe totale atenei
Hanno utilizzato le attrezzature per le altre attività didattiche (laboratori, attività pratiche, ...):	61,8%	65,9%
Valutazione (per 100 fruitori):		
sempre o quasi sempre adeguate	34,5%	33,2%
spesso adeguate	45,5%	44,7%
raramente adeguate	18,2%	18,5%
mai adeguate	1,8%	3,7%
Totale	100%	100%

Valutazione dei servizi di biblioteca (prestito/consultazione, orari di apertura, ...)



	corso	classe totale atenei
Hanno utilizzato i servizi di biblioteca (prestito/consultazione, orari di apertura, ...):	70,8%	69,2%
Valutazione (per 100 fruitori):		
decisamente positiva	39,7%	41,6%
abbastanza positiva	55,6%	52,9%
abbastanza negativa	3,2%	4,4%
decisamente negativa	1,6%	1,2%
Totale	100%	100%

Si iscriverebbero di nuovo all'università?



	corso	classe totale atenei
sì, allo stesso corso dell'Ateneo	78,7%	78,5%
sì, ma ad un altro corso dell'Ateneo	5,6%	5,9%
sì, allo stesso corso, ma in un altro Ateneo	13,5%	9,0%
sì, ma ad un altro corso e in un altro Ateneo	1,1%	4,4%
non si iscriverebbero più all'università	1,1%	1,9%
non rispondono	-	0,4%
Totale	100%	100%

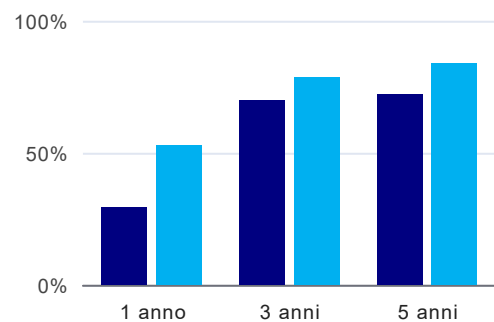
Condizione occupazionale

Anno di indagine: **2022**
dati aggiornati ad aprile 2023

Ateneo: **Università degli Studi 'G. d'Annunzio' di CHIETI-PESCARA - laurea magistrale biennale**
Classe: **psicologia (LM-51)**
Corso: **psicologia (LM-51)**

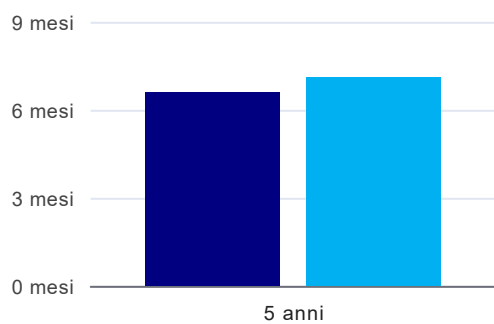
(valori assoluti)	Laureati	Intervistati	
Laureati del 2021 a 1 anno:	79	61	scheda di dettaglio
Laureati del 2019 a 3 anni:	103	63	scheda di dettaglio
Laureati del 2017 a 5 anni:	95	61	scheda di dettaglio

Tasso di occupazione



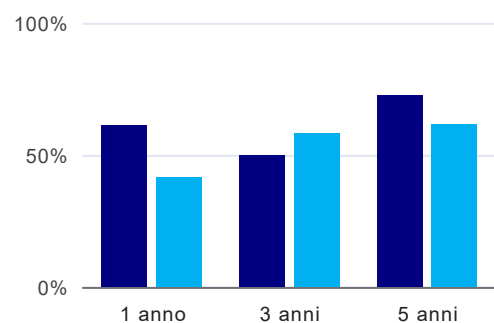
	1 anno	3 anni	5 anni
corso	29,5%	69,8%	72,1%
classe totale atenei	53,0%	78,6%	84,0%

Tempi di ingresso nel mercato del lavoro, dall'inizio della ricerca al reperimento del primo lavoro (medie, in mesi)⁽¹⁾



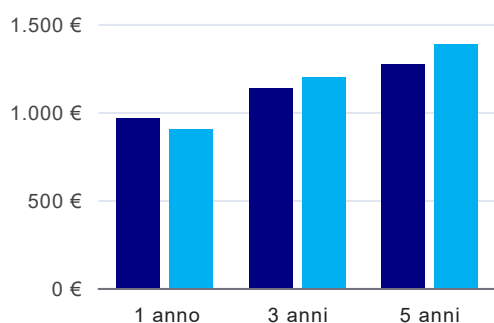
	1 anno	3 anni	5 anni
corso			6,6 mesi
classe totale atenei			7,1 mesi

Occupati che, nel lavoro, utilizzano in misura elevata le competenze acquisite con la laurea⁽¹⁾



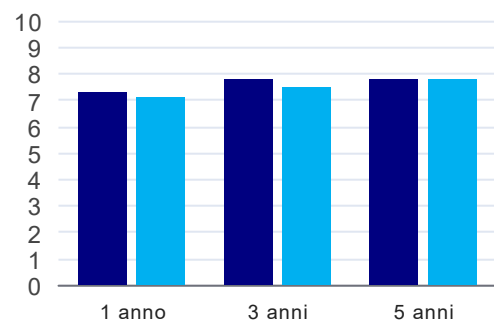
	1 anno	3 anni	5 anni
corso	61,1%	50,0%	72,7%
classe totale atenei	41,5%	58,0%	61,5%

Retribuzione mensile netta (medie, in euro)⁽¹⁾



	1 anno	3 anni	5 anni
corso	965€	1.136€	1.270€
classe totale atenei	902€	1.198€	1.387€

Soddisfazione per il lavoro svolto (medie, scala 1-10)⁽¹⁾



	1 anno	3 anni	5 anni
corso	7,3	7,8	7,8
classe totale atenei	7,1	7,5	7,8

⁽¹⁾ A partire dall'indagine 2022 l'indicatore è calcolato su tutti coloro che dichiarano di svolgere un'attività, anche di formazione, purché retribuita. Per le indagini precedenti, invece, è calcolato sui soli laureati che dichiarano di svolgere un'attività lavorativa retribuita, purché non si tratti di un'attività di formazione post-laurea. È pertanto necessario prestare molta cautela nel confronto dei risultati ottenuti in anni di rilevazione differenti.

Elenco dei corsi aggregati

psicologia (LM-51)

classe di laurea: psicologia (LM-51)
ordinamento D.M. n. 509/1999 - codizione OFF.F 0690107305200001
sedi: CHIETI - attivo dal 2008 al 2019
[scheda SUA](#)

psicologia (58/S)

classe di laurea: psicologia (58/S)
ordinamento D.M. n. 509/1999 - codizione OFF.F 0690104045700004
sedi: CHIETI - attivo dal 2002 al 2007
[scheda SUA](#)