

## Economia e finanza delle imprese e degli ecosistemi - già management, finanza e sviluppo (LM-56)

Università degli Studi 'G. d'Annunzio' di CHIETI-PESCARA

Scheda Unica Annuale - Soddisfazione per il corso di studio concluso e condizione occupazionale dei laureati

### Opzioni:

I dati **includono** i laureati di [corsi equivalenti dell'ordinamento D.M. n. 509/1999](#).

I dati sono confrontati con il totale della **classe di laurea del complesso degli atenei**.

## Soddisfazione per il corso di studio concluso

dati aggiornati ad aprile 2023

Ateneo: Università degli Studi 'G. d'Annunzio' di CHIETI-PESCARA - laurea magistrale biennale

Classe: scienze dell'economia (LM-56)

Corso: economia e finanza delle imprese e degli ecosistemi - già management, finanza e sviluppo (LM-56)

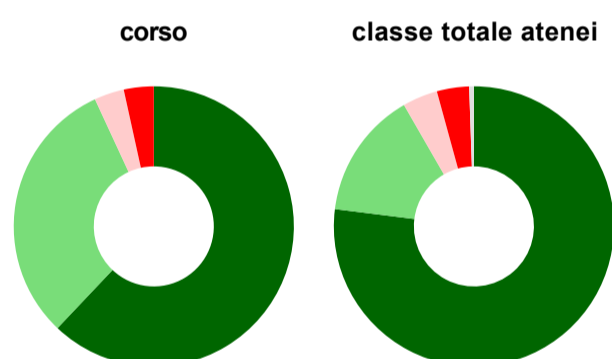
Laureati nell'anno solare 2022 (*valori assoluti*)

Laureati: **34**

Intervistati: **29**

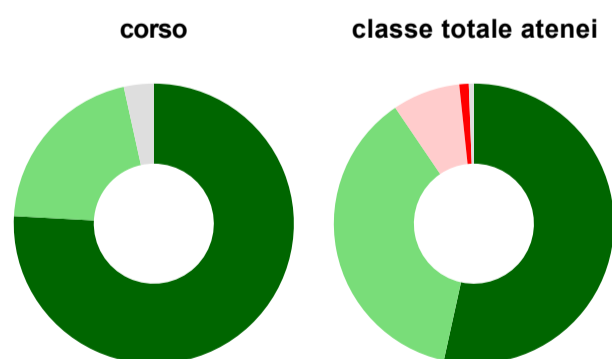
[scheda di dettaglio](#)

### Hanno frequentato regolarmente



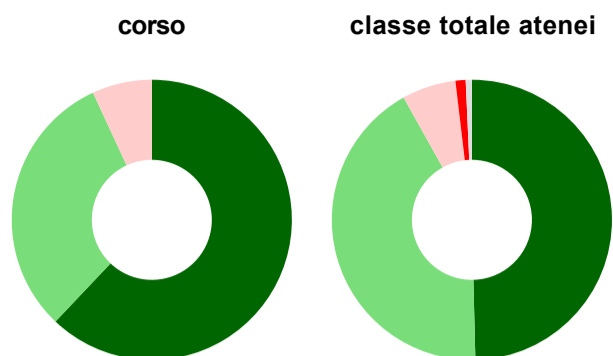
	corso	classe totale atenei
più del 75% degli insegnamenti previsti	62,1%	77,0%
tra il 50% e il 75%	31,0%	14,7%
tra il 25% e il 50%	3,4%	4,1%
meno del 25%	3,4%	3,7%
non rispondono	-	0,5%
<b>Totale</b>	<b>100%</b>	<b>100%</b>

### Hanno ritenuto il carico di studio degli insegnamenti adeguato alla durata del corso di studio



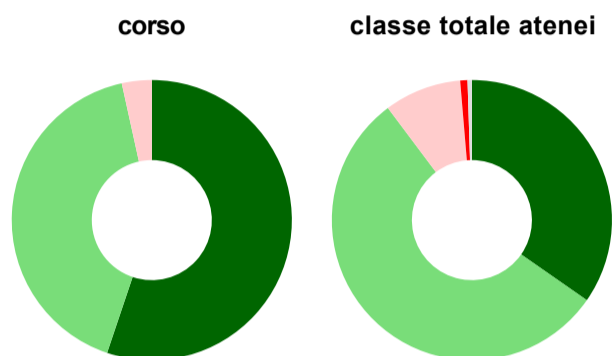
	corso	classe totale atenei
decisamente sì	75,9%	53,4%
più sì che no	20,7%	37,1%
più no che sì	-	7,8%
decisamente no	-	1,1%
non rispondono	3,4%	0,6%
<b>Totale</b>	<b>100%</b>	<b>100%</b>

### Hanno ritenuto l'organizzazione degli esami (appelli, orari, informazioni, prenotazioni, ...) soddisfacente



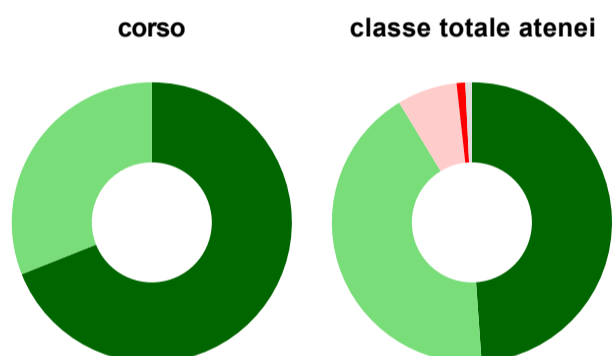
	corso	classe totale atenei
sempre o quasi sempre	62,1%	49,6%
per più della metà degli esami	31,0%	42,3%
per meno della metà degli esami	6,9%	6,2%
mai o quasi mai	-	1,2%
non rispondono	-	0,7%
<b>Totale</b>	<b>100%</b>	<b>100%</b>

### Sono soddisfatti dei rapporti con i docenti in generale



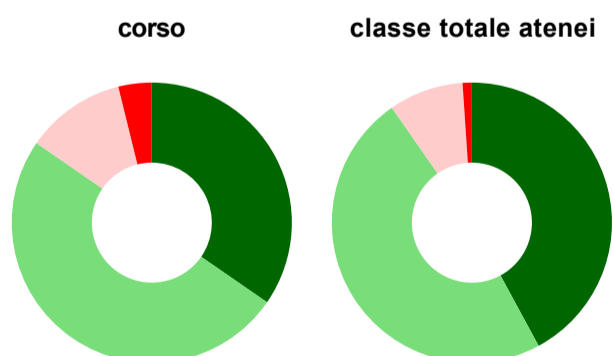
	corso	classe totale atenei
decisamente sì	55,2%	34,7%
più sì che no	41,4%	55,1%
più no che sì	3,4%	8,9%
decisamente no	-	0,8%
non rispondono	-	0,5%
<b>Totale</b>	<b>100%</b>	<b>100%</b>

### Sono complessivamente soddisfatti del corso di laurea



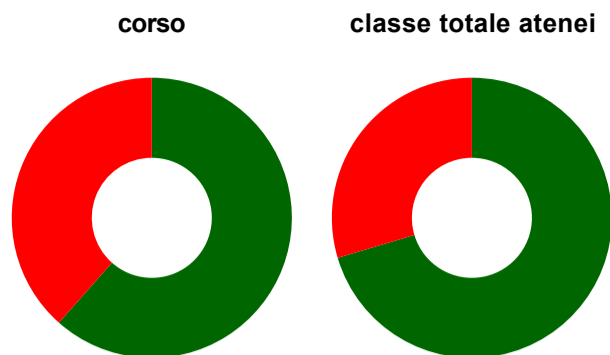
	corso	classe totale atenei
decisamente sì	69,0%	48,9%
più sì che no	31,0%	42,4%
più no che sì	-	6,9%
decisamente no	-	1,0%
non rispondono	-	0,8%
<b>Totale</b>	<b>100%</b>	<b>100%</b>

### Valutazione delle aule



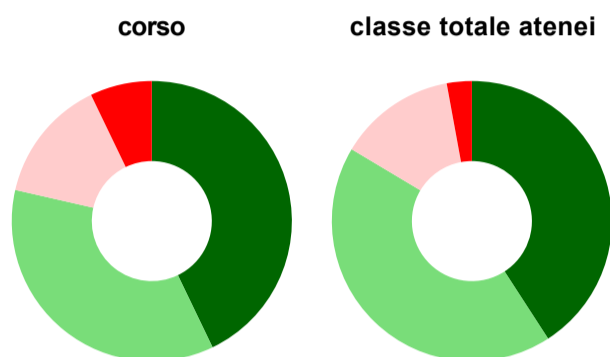
	corso	classe totale atenei
<b>Hanno utilizzato le aule:</b>	<b>89,7%</b>	<b>94,1%</b>
<b>Valutazione (per 100 fruitori):</b>		
sempre o quasi sempre adeguate	34,6%	42,1%
spesso adeguate	50,0%	48,2%
raramente adeguate	11,5%	8,6%
mai adeguate	3,8%	1,1%
<b>Totale</b>	<b>100%</b>	<b>100%</b>

## Valutazione delle postazioni informatiche



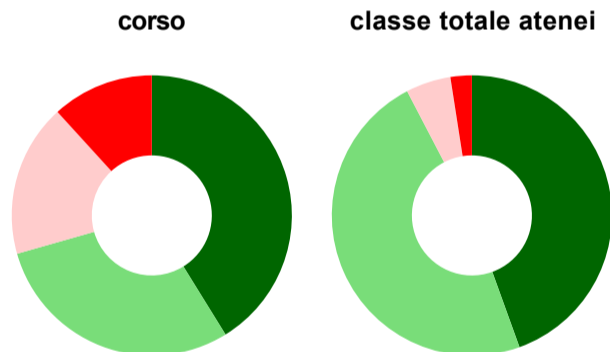
	corso	classe totale atenei
<b>Hanno utilizzato le postazioni informatiche:</b>	<b>44,8%</b>	<b>62,6%</b>
<b>Valutazione (per 100 fruitori):</b>		
in numero adeguato	61,5%	70,4%
in numero inadeguato	38,5%	29,6%
<b>Totale</b>	<b>100%</b>	<b>100%</b>

## Valutazione delle attrezzature per le altre attività didattiche (laboratori, attività pratiche, ...)



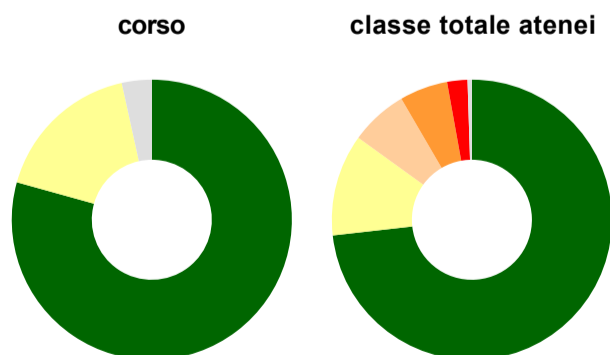
	corso	classe totale atenei
<b>Hanno utilizzato le attrezzature per le altre attività didattiche (laboratori, attività pratiche, ...):</b>	<b>48,3%</b>	<b>62,3%</b>
<b>Valutazione (per 100 fruitori):</b>		
sempre o quasi sempre adeguate	42,9%	40,8%
spesso adeguate	35,7%	42,7%
raramente adeguate	14,3%	13,5%
mai adeguate	7,1%	2,9%
<b>Totale</b>	<b>100%</b>	<b>100%</b>

## Valutazione dei servizi di biblioteca (prestito/consultazione, orari di apertura, ...)



	corso	classe totale atenei
<b>Hanno utilizzato i servizi di biblioteca (prestito/consultazione, orari di apertura, ...):</b>	<b>58,6%</b>	<b>76,5%</b>
<b>Valutazione (per 100 fruitori):</b>		
decisamente positiva	41,2%	44,5%
abbastanza positiva	29,4%	47,9%
abbastanza negativa	17,6%	5,2%
decisamente negativa	11,8%	2,5%
<b>Totale</b>	<b>100%</b>	<b>100%</b>

## Si iscriverebbero di nuovo all'università?



	corso	classe totale atenei
sì, allo stesso corso dell'Ateneo	79,3%	73,2%
sì, ma ad un altro corso dell'Ateneo	17,2%	11,7%
sì, allo stesso corso, ma in un altro Ateneo	-	6,6%
sì, ma ad un altro corso e in un altro Ateneo	-	5,6%
non si iscriverebbero più all'università	-	2,3%
non rispondono	3,4%	0,5%
<b>Totale</b>	<b>100%</b>	<b>100%</b>

# Condizione occupazionale

Anno di indagine: **2022**  
dati aggiornati ad aprile 2023

Ateneo: **Università degli Studi 'G. d'Annunzio' di CHIETI-PESCARA - laurea magistrale biennale**

Classe: **scienze dell'economia (LM-56)**

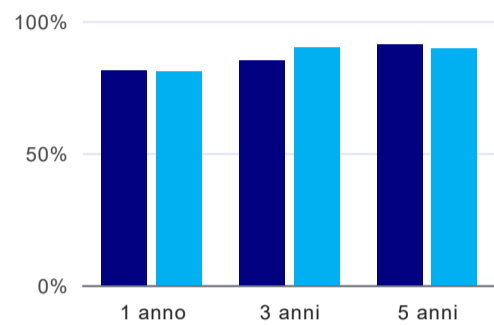
Corso: **economia e finanza delle imprese e degli ecosistemi - già management, finanza e sviluppo (LM-56)**

(valori assoluti)

Laureati Intervistati

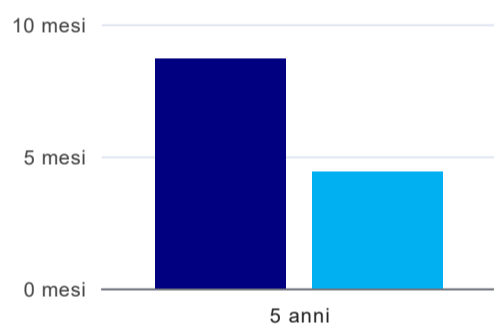
Laureati del 2021 a 1 anno:	20	16	<a href="#">scheda di dettaglio</a>
Laureati del 2019 a 3 anni:	34	20	<a href="#">scheda di dettaglio</a>
Laureati del 2017 a 5 anni:	27	11	<a href="#">scheda di dettaglio</a>

## Tasso di occupazione



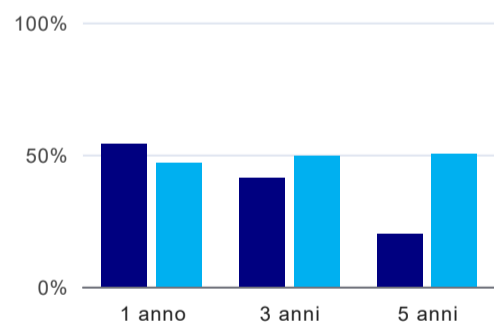
	1 anno	3 anni	5 anni
corso	81,3%	85,0%	90,9%
classe totale atenei	80,9%	89,9%	89,4%

## Tempi di ingresso nel mercato del lavoro, dall'inizio della ricerca al reperimento del primo lavoro (medie, in mesi)<sup>(1)</sup>



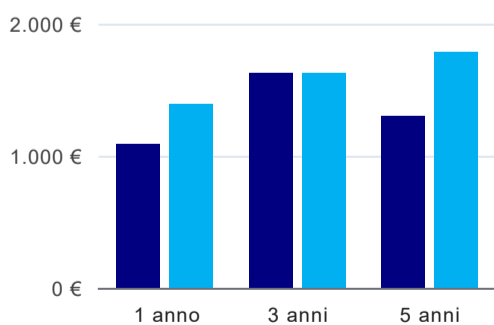
	1 anno	3 anni	5 anni
corso			8,7 mesi
classe totale atenei			4,4 mesi

## Occupati che, nel lavoro, utilizzano in misura elevata le competenze acquisite con la laurea<sup>(1)</sup>



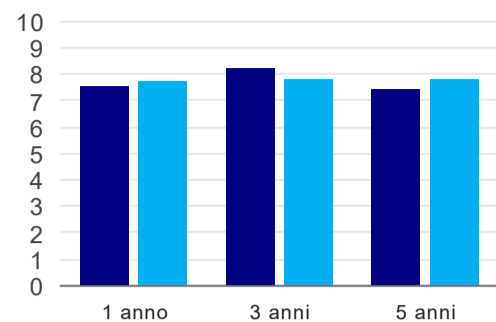
	1 anno	3 anni	5 anni
corso	53,8%	41,2%	20,0%
classe totale atenei	46,7%	49,3%	50,3%

## Retribuzione mensile netta (medie, in euro)<sup>(1)</sup>



	1 anno	3 anni	5 anni
corso	1.090€	1.626€	1.301€
classe totale atenei	1.391€	1.627€	1.782€

## Soddisfazione per il lavoro svolto (medie, scala 1-10)<sup>(1)</sup>



	1 anno	3 anni	5 anni
corso	7,5	8,2	7,4
classe totale atenei	7,7	7,8	7,8

<sup>(1)</sup> A partire dall'indagine 2022 l'indicatore è calcolato su tutti coloro che dichiarano di svolgere un'attività, anche di formazione, purché retribuita. Per le indagini precedenti, invece, è calcolato sui soli laureati che dichiarano di svolgere un'attività lavorativa retribuita, purché non si tratti di un'attività di formazione post-laurea. È pertanto necessario prestare molta cautela nel confronto dei risultati ottenuti in anni di rilevazione differenti.

### Elenco dei corsi aggregati

#### **economia e finanza delle imprese e degli ecosistemi - già management, finanza e sviluppo (LM-56)**

classe di laurea: scienze dell'economia (LM-56)

ordinamento D.M. n. 509/1999 - codizione OFF.F 0690107305700003

sedi: PESCARA - attivo dal 2010

[scheda SUA](#)

#### **management e sviluppo socioeconomico (64/S)**

classe di laurea: scienze dell'economia (64/S)

ordinamento D.M. n. 509/1999 - codizione OFF.F 0690105046300001

sedi: PESCARA - attivo dal 2004 al 2009

[scheda SUA](#)