

## Scienze dell'alimentazione e salute (LM-61) Università degli Studi 'G. d'Annunzio' di CHIETI-PESCARA

### Scheda Unica Annuale - Soddisfazione per il corso di studio concluso e condizione occupazionale dei laureati

**Opzioni:**

I dati **includono** i laureati di [corsi equivalenti dell'ordinamento D.M. n. 509/1999](#).

I dati sono confrontati con il totale della **classe di laurea** del **complesso degli atenei**.

### Soddisfazione per il corso di studio concluso

dati aggiornati ad aprile 2023

Ateneo: **Università degli Studi 'G. d'Annunzio' di CHIETI-PESCARA - laurea magistrale biennale**

Classe: **scienze della nutrizione umana (LM-61)**

Corso: **scienze dell'alimentazione e salute (LM-61)**

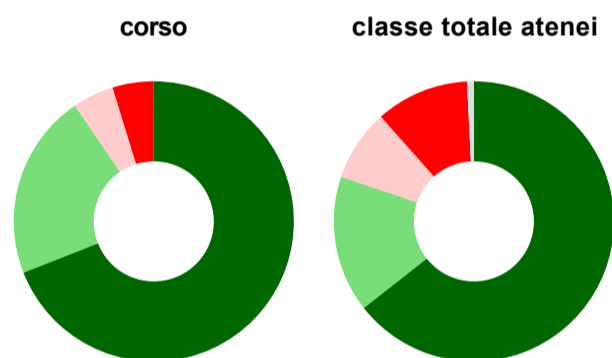
Laureati nell'anno solare 2022 (*valori assoluti*)

Laureati: **44**

Intervistati: **42**

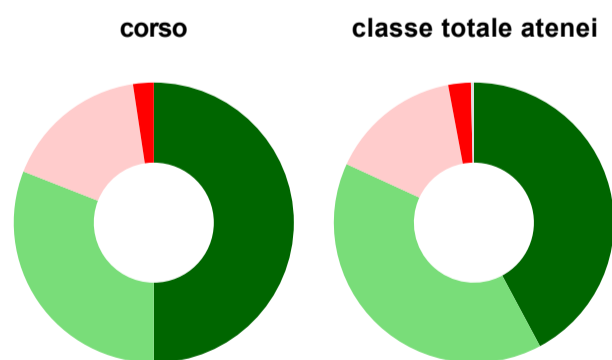
[scheda di dettaglio](#)

#### Hanno frequentato regolarmente



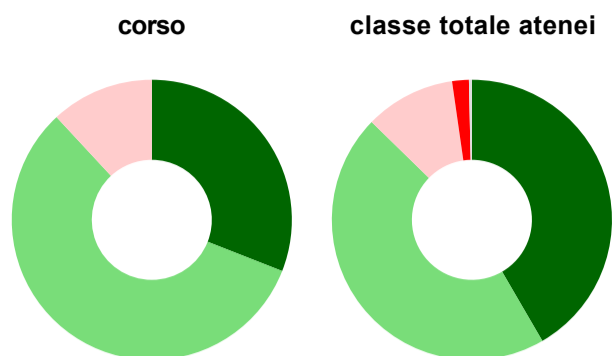
	corso	classe totale atenei
più del 75% degli insegnamenti previsti	69,0%	64,4%
tra il 50% e il 75%	21,4%	15,8%
tra il 25% e il 50%	4,8%	8,3%
meno del 25%	4,8%	10,8%
non rispondono	-	0,8%
<b>Totale</b>	<b>100%</b>	<b>100%</b>

#### Hanno ritenuto il carico di studio degli insegnamenti adeguato alla durata del corso di studio



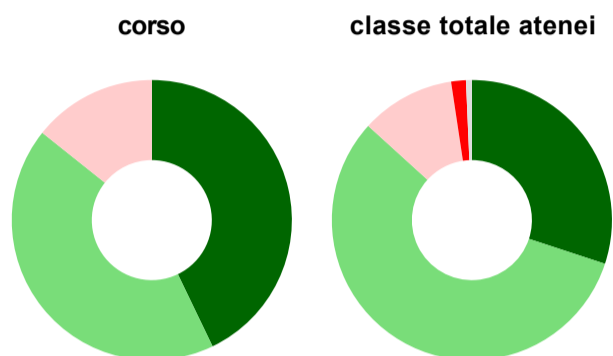
	corso	classe totale atenei
decisamente sì	50,0%	42,2%
più sì che no	31,0%	39,7%
più no che sì	16,7%	15,2%
decisamente no	2,4%	2,6%
non rispondono	-	0,3%
<b>Totale</b>	<b>100%</b>	<b>100%</b>

### Hanno ritenuto l'organizzazione degli esami (appelli, orari, informazioni, prenotazioni, ...) soddisfacente



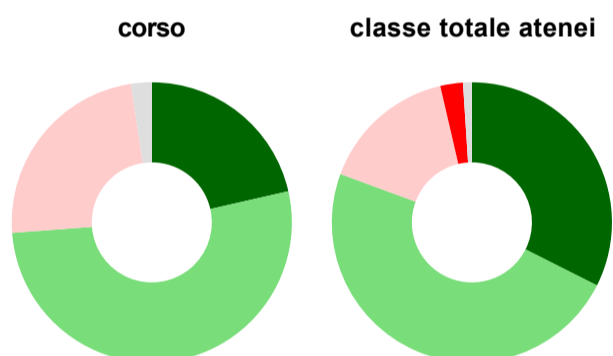
	corso	classe totale atenei
sempre o quasi sempre	31,0%	41,6%
per più della metà degli esami	57,1%	45,7%
per meno della metà degli esami	11,9%	10,4%
mai o quasi mai	-	1,9%
non rispondono	-	0,3%
<b>Totale</b>	<b>100%</b>	<b>100%</b>

### Sono soddisfatti dei rapporti con i docenti in generale



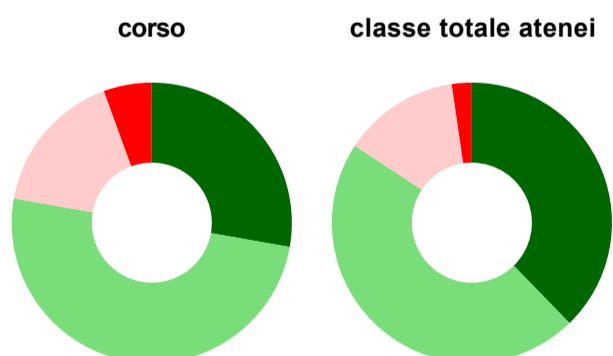
	corso	classe totale atenei
decisamente sì	42,9%	30,0%
più sì che no	42,9%	56,7%
più no che sì	14,3%	10,9%
decisamente no	-	1,7%
non rispondono	-	0,7%
<b>Totale</b>	<b>100%</b>	<b>100%</b>

### Sono complessivamente soddisfatti del corso di laurea



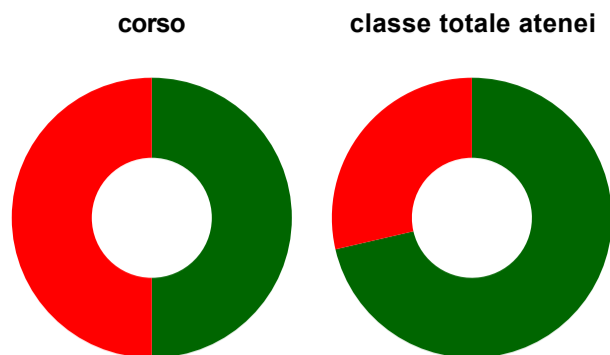
	corso	classe totale atenei
decisamente sì	21,4%	32,4%
più sì che no	52,4%	48,2%
più no che sì	23,8%	15,8%
decisamente no	-	2,6%
non rispondono	2,4%	1,0%
<b>Totale</b>	<b>100%</b>	<b>100%</b>

### Valutazione delle aule



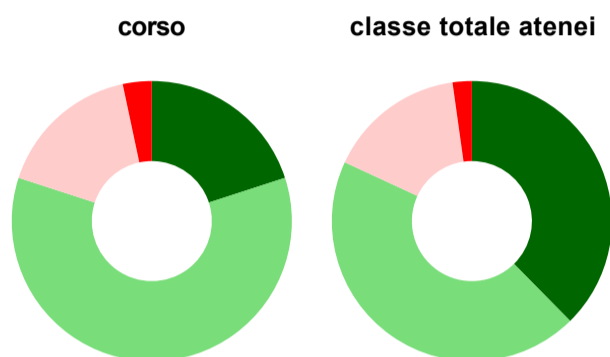
	corso	classe totale atenei
<b>Hanno utilizzato le aule:</b>	<b>85,7%</b>	<b>83,6%</b>
<b>Valutazione (per 100 fruitori):</b>		
sempre o quasi sempre adeguate	27,8%	37,7%
spesso adeguate	50,0%	46,5%
raramente adeguate	16,7%	13,4%
mai adeguate	5,6%	2,3%
<b>Totale</b>	<b>100%</b>	<b>100%</b>

### Valutazione delle postazioni informatiche



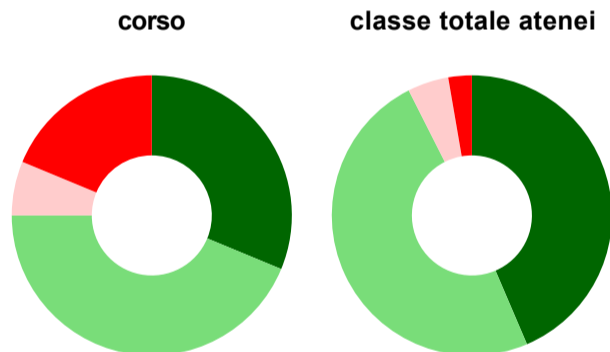
	corso	classe totale atenei
<b>Hanno utilizzato le postazioni informatiche:</b>	<b>28,6%</b>	<b>35,3%</b>
<b>Valutazione (per 100 fruitori):</b>		
in numero adeguato	50,0%	71,4%
in numero inadeguato	50,0%	28,6%
<b>Totale</b>	<b>100%</b>	<b>100%</b>

### Valutazione delle attrezzature per le altre attività didattiche (laboratori, attività pratiche, ...)



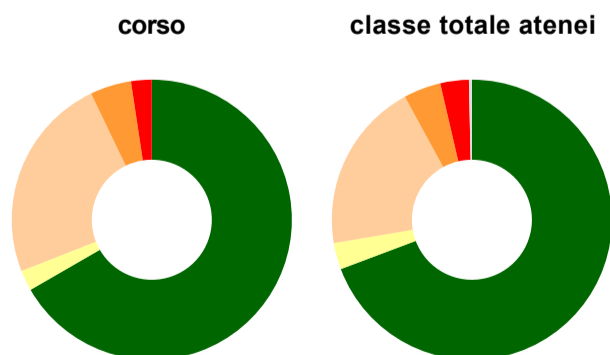
	corso	classe totale atenei
<b>Hanno utilizzato le attrezzature per le altre attività didattiche (laboratori, attività pratiche, ...):</b>	<b>71,4%</b>	<b>56,3%</b>
<b>Valutazione (per 100 fruitori):</b>		
sempre o quasi sempre adeguate	20,0%	37,6%
spesso adeguate	60,0%	44,3%
raramente adeguate	16,7%	15,9%
mai adeguate	3,3%	2,2%
<b>Totale</b>	<b>100%</b>	<b>100%</b>

### Valutazione dei servizi di biblioteca (prestito/consultazione, orari di apertura, ...)



	corso	classe totale atenei
<b>Hanno utilizzato i servizi di biblioteca (prestito/consultazione, orari di apertura, ...):</b>	<b>38,1%</b>	<b>50,2%</b>
<b>Valutazione (per 100 fruitori):</b>		
decisamente positiva	31,3%	43,6%
abbastanza positiva	43,8%	49,0%
abbastanza negativa	6,3%	4,7%
decisamente negativa	18,8%	2,7%
<b>Totale</b>	<b>100%</b>	<b>100%</b>

### Si iscriverebbero di nuovo all'università?



	corso	classe totale atenei
sì, allo stesso corso dell'Ateneo	66,7%	69,3%
sì, ma ad un altro corso dell'Ateneo	2,4%	3,1%
sì, allo stesso corso, ma in un altro Ateneo	23,8%	19,7%
sì, ma ad un altro corso e in un altro Ateneo	4,8%	4,3%
non si iscriverebbero più all'università	2,4%	3,3%
non rispondono	-	0,3%
<b>Totale</b>	<b>100%</b>	<b>100%</b>

# Condizione occupazionale

Anno di indagine: 2022  
dati aggiornati ad aprile 2023

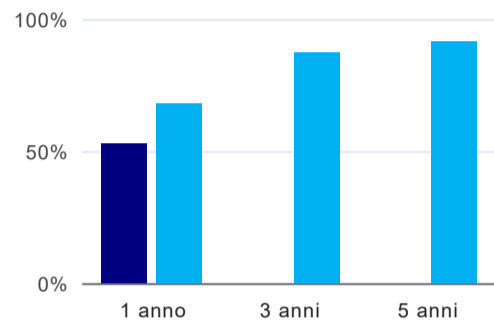
Ateneo: Università degli Studi 'G. d'Annunzio' di CHIETI-PESCARA - laurea magistrale biennale

Classe: scienze della nutrizione umana (LM-61)

Corso: scienze dell'alimentazione e salute (LM-61)

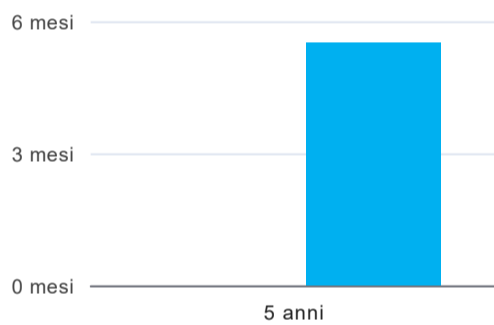
(valori assoluti)	Laureati	Intervistati	
Laureati del 2021 a 1 anno:	25	17	<a href="#">scheda di dettaglio</a>
Laureati del 2019 a 3 anni:	0	0	
Laureati del 2017 a 5 anni:	0	0	

## Tasso di occupazione



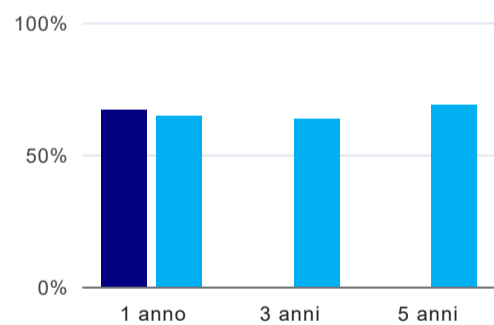
	1 anno	3 anni	5 anni
corso	52,9%		
classe totale atenei	67,9%	87,3%	91,3%

## Tempi di ingresso nel mercato del lavoro, dall'inizio della ricerca al reperimento del primo lavoro (medie, in mesi)<sup>(1)</sup>



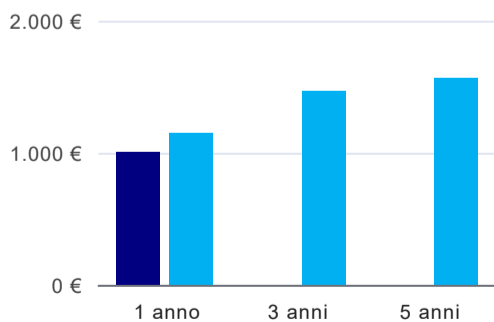
	1 anno	3 anni	5 anni
corso			
classe totale atenei			5,5 mesi

## Occupati che, nel lavoro, utilizzano in misura elevata le competenze acquisite con la laurea<sup>(1)</sup>



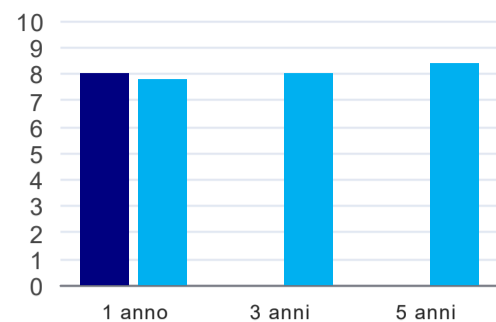
	1 anno	3 anni	5 anni
corso	66,7%		
classe totale atenei	64,5%	63,6%	68,7%

## Retribuzione mensile netta (medie, in euro)<sup>(1)</sup>



	1 anno	3 anni	5 anni
corso	1.001€		
classe totale atenei	1.148€	1.466€	1.567€

### Soddisfazione per il lavoro svolto (medie, scala 1-10)<sup>(1)</sup>



	1 anno	3 anni	5 anni
corso	8,0		
classe totale atenei	7,8	8,0	8,4

<sup>(1)</sup> A partire dall'indagine 2022 l'indicatore è calcolato su tutti coloro che dichiarano di svolgere un'attività, anche di formazione, purché retribuita. Per le indagini precedenti, invece, è calcolato sui soli laureati che dichiarano di svolgere un'attività lavorativa retribuita, purché non si tratti di un'attività di formazione post-laurea. È pertanto necessario prestare molta cautela nel confronto dei risultati ottenuti in anni di rilevazione differenti.

#### Elenco dei corsi aggregati

##### scienze dell'alimentazione e salute (LM-61)

classe di laurea: scienze della nutrizione umana (LM-61)

ordinamento D.M. n. 509/1999 - codizione OFF.F 0690107306200001

sedi: CHIETI - attivo dal 2018 al 2019

[scheda SUA](#)