

## Economia aziendale (LM-77) Università degli Studi 'G. d'Annunzio' di CHIETI-PESCARA

### Scheda Unica Annuale - Soddisfazione per il corso di studio concluso e condizione occupazionale dei laureati

**Opzioni:**

I dati **includono** i laureati di [corsi equivalenti dell'ordinamento D.M. n. 509/1999](#).

I dati sono confrontati con il totale della **classe di laurea del complesso degli atenei**.

### Soddisfazione per il corso di studio concluso

dati aggiornati ad aprile 2023

Ateneo: **Università degli Studi 'G. d'Annunzio' di CHIETI-PESCARA - laurea magistrale biennale**

Classe: **scienze economico-aziendali (LM-77)**

Corso: **economia aziendale (LM-77)**

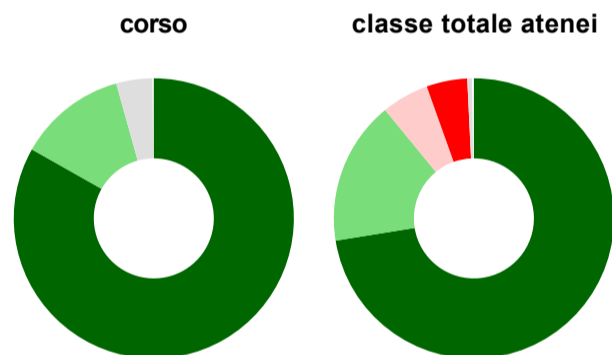
Laureati nell'anno solare 2022 (*valori assoluti*)

Laureati: **75**

Intervistati: **24**

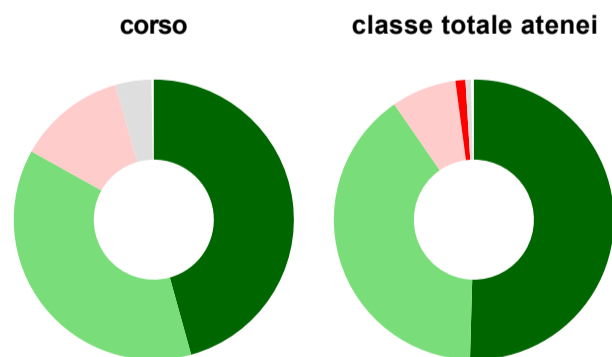
[scheda di dettaglio](#)

#### Hanno frequentato regolarmente



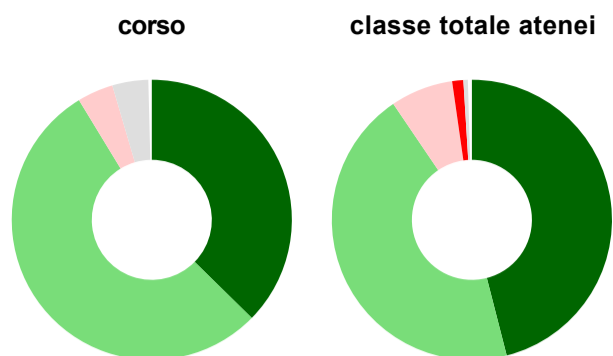
	corso	classe totale atenei
più del 75% degli insegnamenti previsti	83,3%	72,6%
tra il 50% e il 75%	12,5%	16,7%
tra il 25% e il 50%	-	5,5%
meno del 25%	-	4,7%
non rispondono	4,2%	0,5%
<b>Totale</b>	<b>100%</b>	<b>100%</b>

#### Hanno ritenuto il carico di studio degli insegnamenti adeguato alla durata del corso di studio



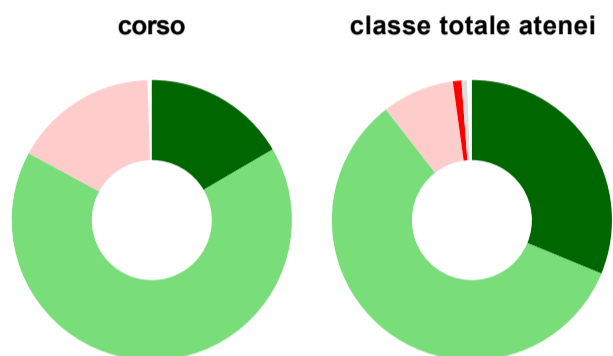
	corso	classe totale atenei
decisamente sì	45,8%	50,6%
più sì che no	37,5%	40,1%
più no che sì	12,5%	7,5%
decisamente no	-	1,1%
non rispondono	4,2%	0,6%
<b>Totale</b>	<b>100%</b>	<b>100%</b>

### Hanno ritenuto l'organizzazione degli esami (appelli, orari, informazioni, prenotazioni, ...) soddisfacente



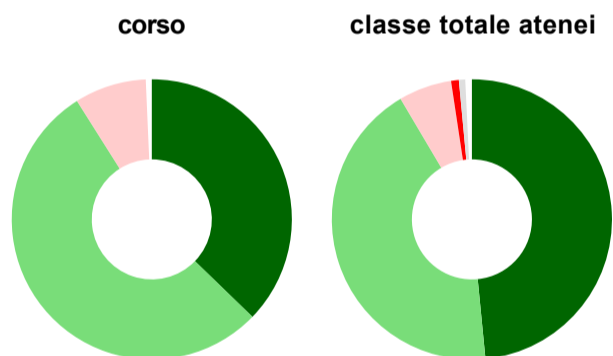
	corso	classe totale atenei
sempre o quasi sempre	37,5%	46,2%
per più della metà degli esami	54,2%	44,7%
per meno della metà degli esami	4,2%	7,3%
mai o quasi mai	-	1,3%
non rispondono	4,2%	0,5%
<b>Totale</b>	<b>100%</b>	<b>100%</b>

### Sono soddisfatti dei rapporti con i docenti in generale



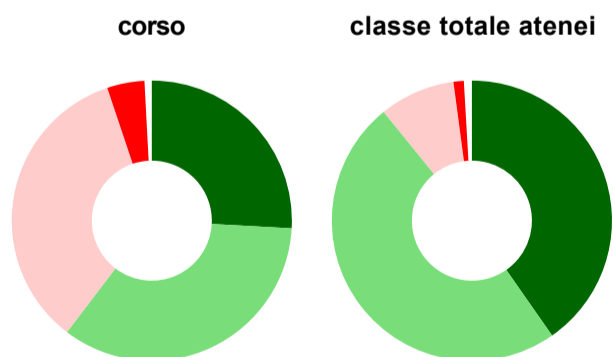
	corso	classe totale atenei
decisamente sì	16,7%	31,4%
più sì che no	66,7%	58,6%
più no che sì	16,7%	8,4%
decisamente no	-	1,0%
non rispondono	-	0,6%
<b>Totale</b>	<b>100%</b>	<b>100%</b>

### Sono complessivamente soddisfatti del corso di laurea



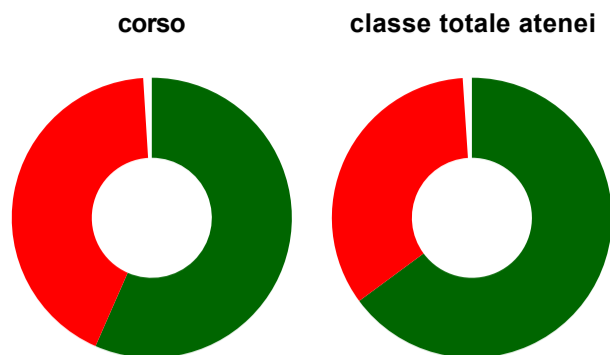
	corso	classe totale atenei
decisamente sì	37,5%	48,8%
più sì che no	54,2%	43,4%
più no che sì	8,3%	6,2%
decisamente no	-	0,9%
non rispondono	-	0,7%
<b>Totale</b>	<b>100%</b>	<b>100%</b>

### Valutazione delle aule



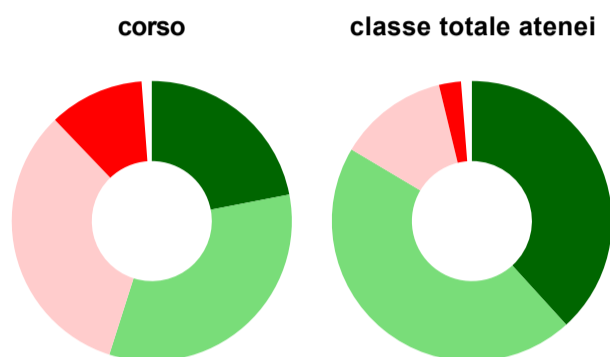
	corso	classe totale atenei
<b>Hanno utilizzato le aule:</b>	<b>95,8%</b>	<b>92,9%</b>
<b>Valutazione (per 100 fruitori):</b>		
sempre o quasi sempre adeguate	26,1%	40,7%
spesso adeguate	34,8%	49,3%
raramente adeguate	34,8%	8,8%
mai adeguate	4,3%	1,2%
<b>Totale</b>	<b>100%</b>	<b>100%</b>

### Valutazione delle postazioni informatiche



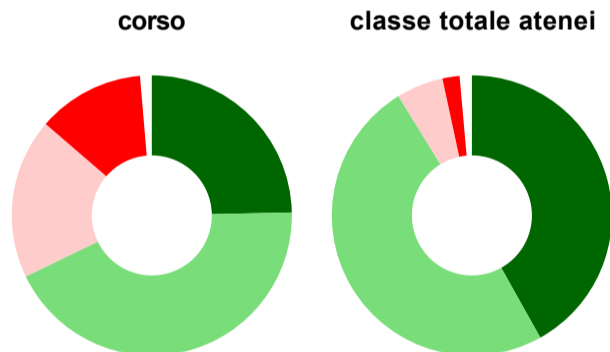
	corso	classe totale atenei
<b>Hanno utilizzato le postazioni informatiche:</b>	<b>29,2%</b>	<b>60,2%</b>
<b>Valutazione (per 100 fruitori):</b>		
in numero adeguato	57,1%	65,6%
in numero inadeguato	42,9%	34,4%
<b>Totale</b>	<b>100%</b>	<b>100%</b>

### Valutazione delle attrezzature per le altre attività didattiche (laboratori, attività pratiche, ...)



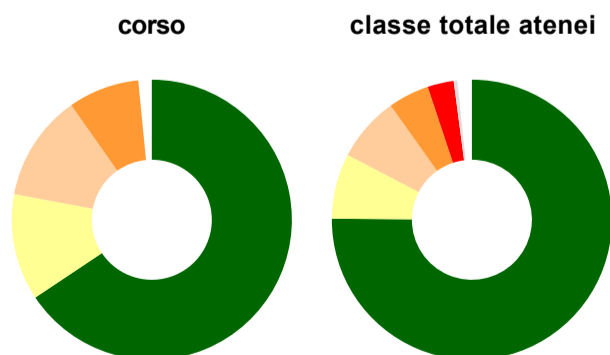
	corso	classe totale atenei
<b>Hanno utilizzato le attrezzature per le altre attività didattiche (laboratori, attività pratiche, ...):</b>	<b>37,5%</b>	<b>59,9%</b>
<b>Valutazione (per 100 fruitori):</b>		
sempre o quasi sempre adeguate	22,2%	38,7%
spesso adeguate	33,3%	45,9%
raramente adeguate	33,3%	12,8%
mai adeguate	11,1%	2,6%
<b>Totale</b>	<b>100%</b>	<b>100%</b>

### Valutazione dei servizi di biblioteca (prestito/consultazione, orari di apertura, ...)



	corso	classe totale atenei
<b>Hanno utilizzato i servizi di biblioteca (prestito/consultazione, orari di apertura, ...):</b>	<b>66,7%</b>	<b>75,0%</b>
<b>Valutazione (per 100 fruitori):</b>		
decisamente positiva	25,0%	42,5%
abbastanza positiva	43,8%	50,0%
abbastanza negativa	18,8%	5,5%
decisamente negativa	12,5%	2,0%
<b>Totale</b>	<b>100%</b>	<b>100%</b>

### Si iscriverebbero di nuovo all'università?



	corso	classe totale atenei
sì, allo stesso corso dell'Ateneo	66,7%	76,4%
sì, ma ad un altro corso dell'Ateneo	12,5%	7,7%
sì, allo stesso corso, ma in un altro Ateneo	12,5%	7,6%
sì, ma ad un altro corso e in un altro Ateneo	8,3%	4,8%
non si iscriverebbero più all'università	-	3,1%
non rispondono	-	0,4%
<b>Totale</b>	<b>100%</b>	<b>100%</b>

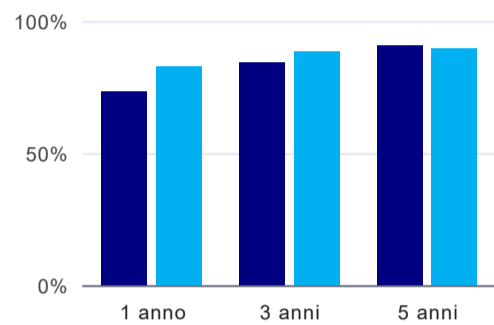
# Condizione occupazionale

Anno di indagine: **2022**  
dati aggiornati ad aprile 2023

Ateneo: **Università degli Studi 'G. d'Annunzio' di CHIETI-PESCARA - laurea magistrale biennale**  
Classe: **scienze economico-aziendali (LM-77)**  
Corso: **economia aziendale (LM-77)**

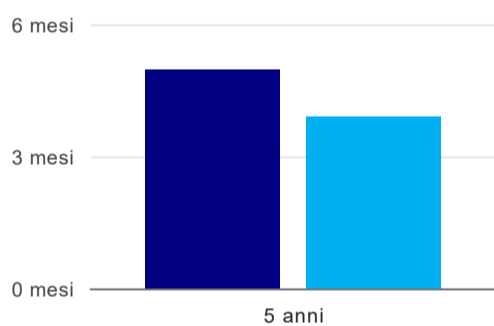
(valori assoluti)	Laureati	Intervistati	
Laureati del 2021 a 1 anno:	60	48	<a href="#">scheda di dettaglio</a>
Laureati del 2019 a 3 anni:	112	59	<a href="#">scheda di dettaglio</a>
Laureati del 2017 a 5 anni:	136	70	<a href="#">scheda di dettaglio</a>

## Tasso di occupazione



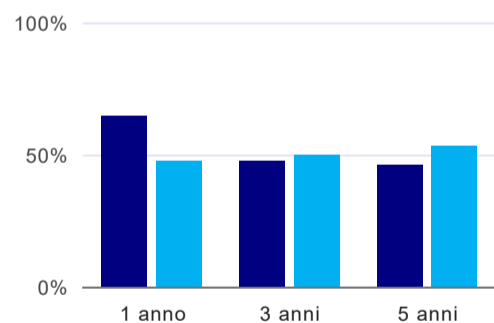
	1 anno	3 anni	5 anni
corso	75,0%	86,4%	92,9%
classe totale atenei	84,6%	90,5%	91,7%

## Tempi di ingresso nel mercato del lavoro, dall'inizio della ricerca al reperimento del primo lavoro (medie, in mesi)<sup>(1)</sup>



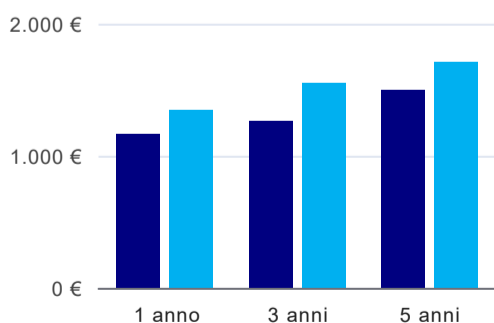
	1 anno	3 anni	5 anni
corso			5,1 mesi
classe totale atenei			4,0 mesi

## Occupati che, nel lavoro, utilizzano in misura elevata le competenze acquisite con la laurea<sup>(1)</sup>



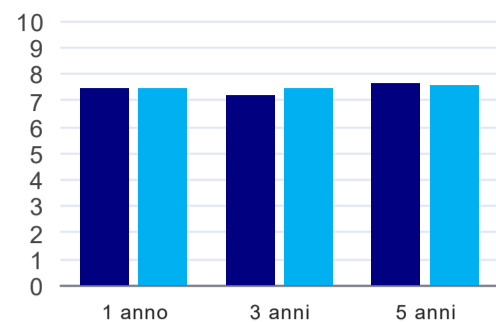
	1 anno	3 anni	5 anni
corso	66,7%	49,0%	47,7%
classe totale atenei	49,0%	51,4%	54,8%

## Retribuzione mensile netta (medie, in euro)<sup>(1)</sup>



	1 anno	3 anni	5 anni
corso	1.216€	1.312€	1.559€
classe totale atenei	1.400€	1.612€	1.779€

## Soddisfazione per il lavoro svolto (medie, scala 1-10)<sup>(1)</sup>



	1 anno	3 anni	5 anni
corso	7,8	7,5	8,0
classe totale atenei	7,8	7,8	7,9

<sup>(1)</sup> A partire dall'indagine 2022 l'indicatore è calcolato su tutti coloro che dichiarano di svolgere un'attività, anche di formazione, purché retribuita. Per le indagini precedenti, invece, è calcolato sui soli laureati che dichiarano di svolgere un'attività lavorativa retribuita, purché non si tratti di un'attività di formazione post-laurea. È pertanto necessario prestare molta cautela nel confronto dei risultati ottenuti in anni di rilevazione differenti.

### Elenco dei corsi aggregati

#### **economia aziendale (LM-77)**

classe di laurea: scienze economico-aziendali (LM-77)  
ordinamento D.M. n. 509/1999 - codizione OFF.F 0690107307800002  
sedi: PESCARA - attivo dal 2010 al 2019  
[scheda SUA](#)

#### **economia aziendale (84/S)**

classe di laurea: scienze economico-aziendali (84/S)  
ordinamento D.M. n. 509/1999 - codizione OFF.F 0690104048300002  
sedi: PESCARA - attivo dal 2003 al 2009  
[scheda SUA](#)