

Economia e management (LM-77) Università degli Studi 'G. d'Annunzio' di CHIETI-PESCARA

Scheda Unica Annuale - Soddisfazione per il corso di studio concluso e condizione occupazionale dei laureati

Opzioni:

I dati **includono** i laureati di [corsi equivalenti dell'ordinamento D.M. n. 509/1999](#).

I dati sono confrontati con il totale della **classe di laurea del complesso degli atenei**.

Soddisfazione per il corso di studio concluso

dati aggiornati ad aprile 2023

Ateneo: **Università degli Studi 'G. d'Annunzio' di CHIETI-PESCARA - laurea magistrale biennale**

Classe: **scienze economico-aziendali (LM-77)**

Corso: **economia e management (LM-77)**

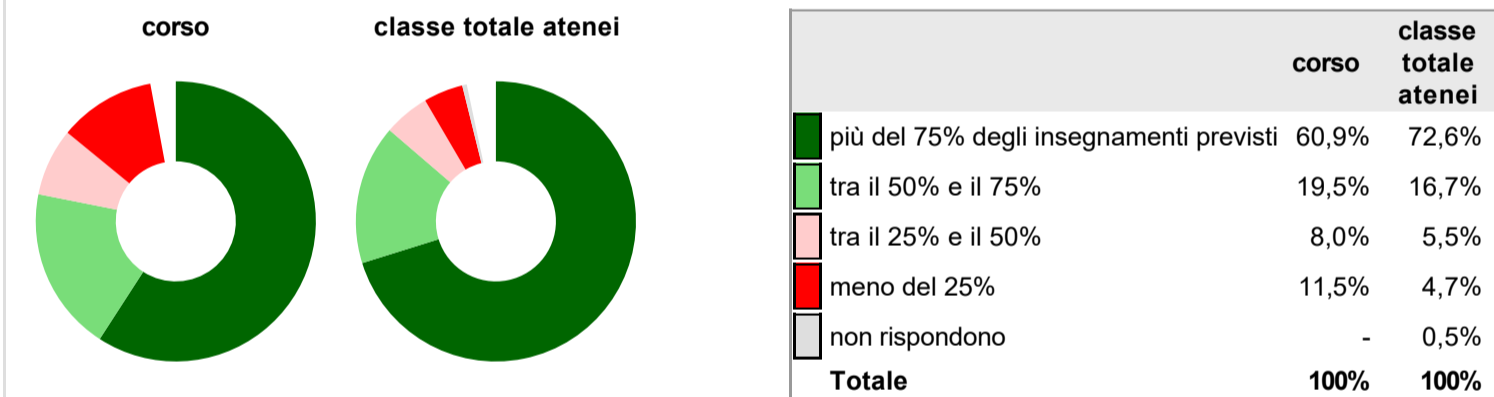
Laureati nell'anno solare 2022 (*valori assoluti*)

Laureati: **91**

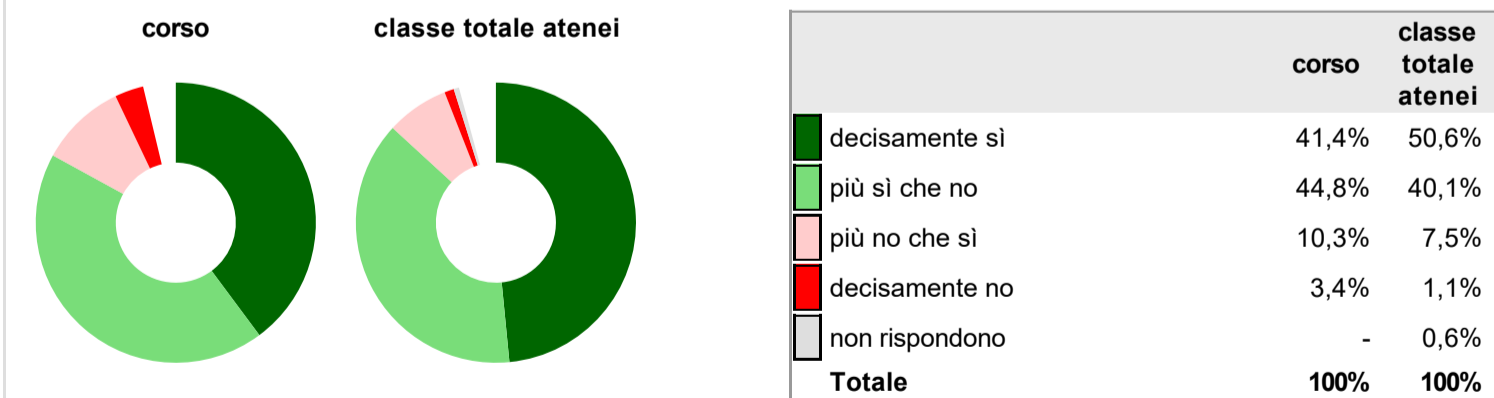
Intervistati: **87**

[scheda di dettaglio](#)

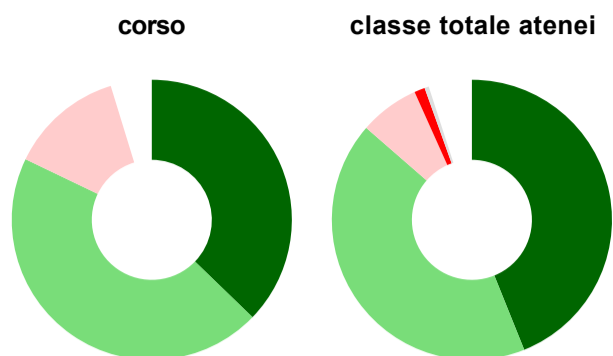
Hanno frequentato regolarmente



Hanno ritenuto il carico di studio degli insegnamenti adeguato alla durata del corso di studio

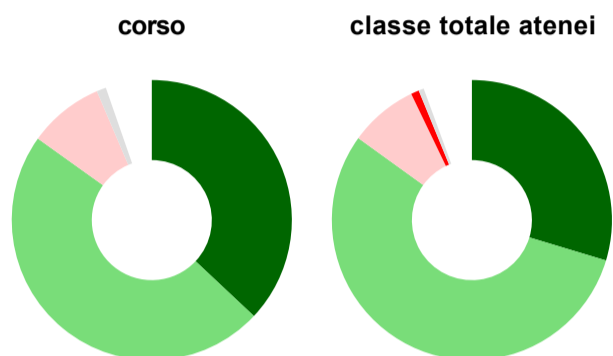


Hanno ritenuto l'organizzazione degli esami (appelli, orari, informazioni, prenotazioni, ...) soddisfacente



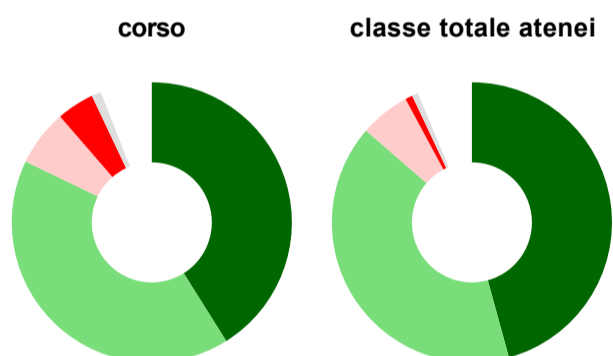
	corso	classe totale atenei
sempre o quasi sempre	39,1%	46,2%
per più della metà degli esami	47,1%	44,7%
per meno della metà degli esami	13,8%	7,3%
mai o quasi mai	-	1,3%
non rispondono	-	0,5%
Totale	100%	100%

Sono soddisfatti dei rapporti con i docenti in generale



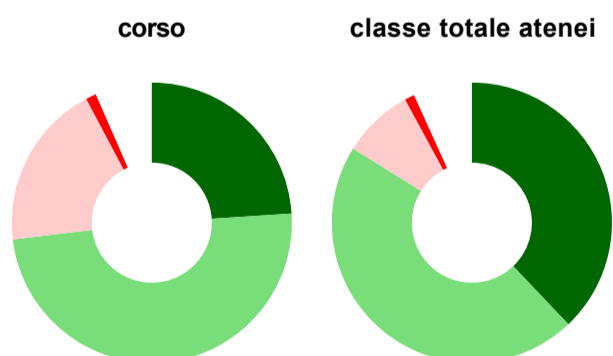
	corso	classe totale atenei
decisamente sì	39,1%	31,4%
più sì che no	50,6%	58,6%
più no che sì	9,2%	8,4%
decisamente no	-	1,0%
non rispondono	1,1%	0,6%
Totale	100%	100%

Sono complessivamente soddisfatti del corso di laurea



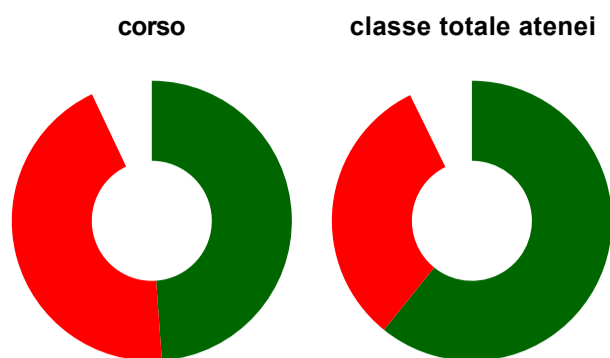
	corso	classe totale atenei
decisamente sì	43,7%	48,8%
più sì che no	43,7%	43,4%
più no che sì	6,9%	6,2%
decisamente no	4,6%	0,9%
non rispondono	1,1%	0,7%
Totale	100%	100%

Valutazione delle aule



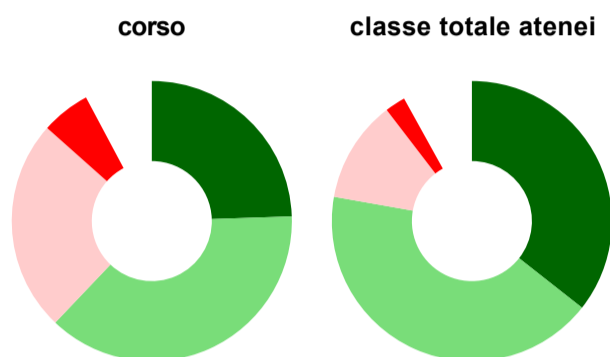
	corso	classe totale atenei
Hanno utilizzato le aule:	89,7%	92,9%
Valutazione (per 100 fruitori):		
sempre o quasi sempre adeguate	25,6%	40,7%
spesso adeguate	52,6%	49,3%
raramente adeguate	20,5%	8,8%
mai adeguate	1,3%	1,2%
Totale	100%	100%

Valutazione delle postazioni informatiche



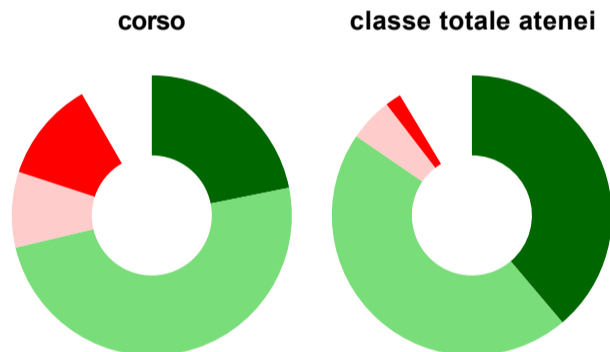
	corso	classe totale atenei
Hanno utilizzato le postazioni informatiche:	67,8%	60,2%
Valutazione (per 100 fruitori):		
in numero adeguato	52,5%	65,6%
in numero inadeguato	47,5%	34,4%
Totale	100%	100%

Valutazione delle attrezzature per le altre attività didattiche (laboratori, attività pratiche, ...)



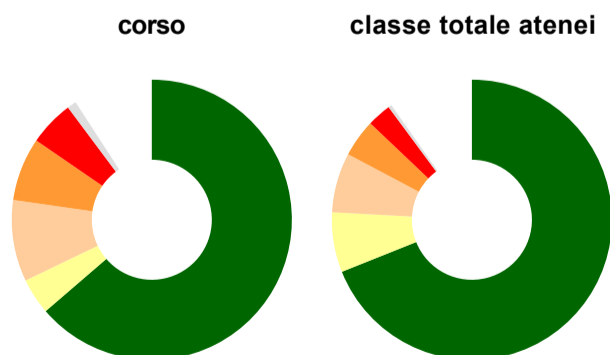
	corso	classe totale atenei
Hanno utilizzato le attrezzature per le altre attività didattiche (laboratori, attività pratiche, ...):	56,3%	59,9%
Valutazione (per 100 fruitori):		
sempre o quasi sempre adeguate	26,5%	38,7%
spesso adeguate	40,8%	45,9%
raramente adeguate	26,5%	12,8%
mai adeguate	6,1%	2,6%
Totale	100%	100%

Valutazione dei servizi di biblioteca (prestito/consultazione, orari di apertura, ...)



	corso	classe totale atenei
Hanno utilizzato i servizi di biblioteca (prestito/consultazione, orari di apertura, ...):	72,4%	75,0%
Valutazione (per 100 fruitori):		
decisamente positiva	23,8%	42,5%
abbastanza positiva	54,0%	50,0%
abbastanza negativa	9,5%	5,5%
decisamente negativa	12,7%	2,0%
Totale	100%	100%

Si iscriverebbero di nuovo all'università?



	corso	classe totale atenei
sì, allo stesso corso dell'Ateneo	70,1%	76,4%
sì, ma ad un altro corso dell'Ateneo	4,6%	7,7%
sì, allo stesso corso, ma in un altro Ateneo	10,3%	7,6%
sì, ma ad un altro corso e in un altro Ateneo	8,0%	4,8%
non si iscriverebbero più all'università	5,7%	3,1%
non rispondono	1,1%	0,4%
Totale	100%	100%

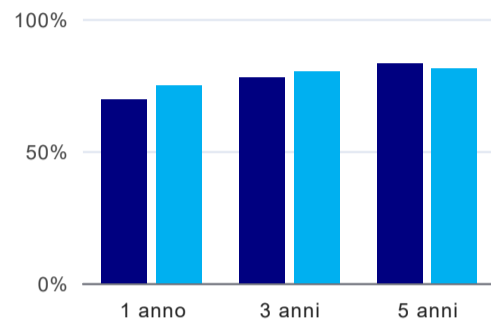
Condizione occupazionale

Anno di indagine: **2022**
dati aggiornati ad aprile 2023

Ateneo: **Università degli Studi 'G. d'Annunzio' di CHIETI-PESCARA - laurea magistrale biennale**
Classe: **scienze economico-aziendali (LM-77)**
Corso: **economia e management (LM-77)**

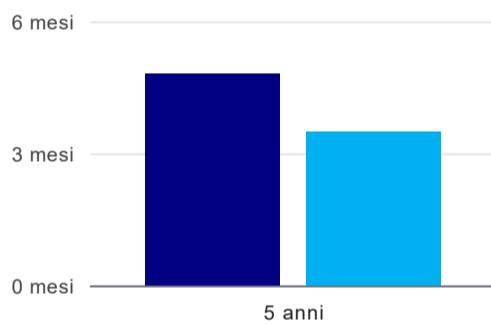
(valori assoluti)	Laureati	Intervistati	
Laureati del 2021 a 1 anno:	56	42	scheda di dettaglio
Laureati del 2019 a 3 anni:	104	67	scheda di dettaglio
Laureati del 2017 a 5 anni:	101	50	scheda di dettaglio

Tasso di occupazione



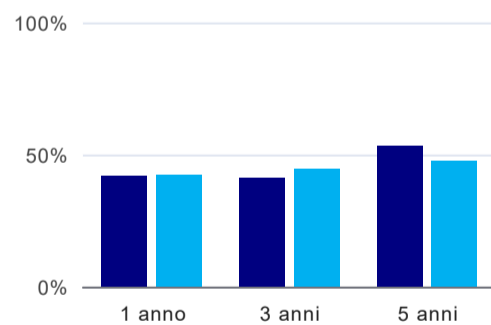
	1 anno	3 anni	5 anni
corso	78,6%	88,1%	94,0%
classe totale atenei	84,6%	90,5%	91,7%

Tempi di ingresso nel mercato del lavoro, dall'inizio della ricerca al reperimento del primo lavoro (medie, in mesi)⁽¹⁾



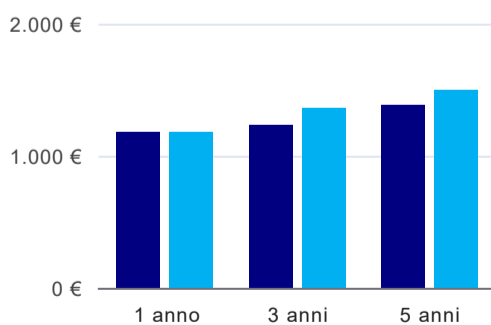
	1 anno	3 anni	5 anni
corso			5,5 mesi
classe totale atenei			4,0 mesi

Occupati che, nel lavoro, utilizzano in misura elevata le competenze acquisite con la laurea⁽¹⁾



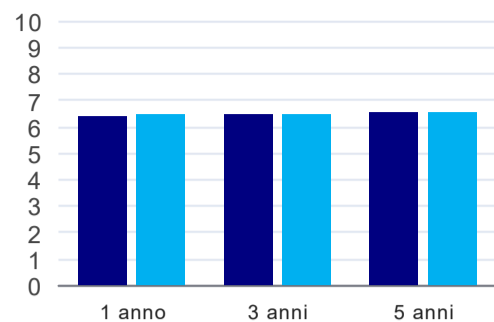
	1 anno	3 anni	5 anni
corso	48,5%	47,5%	61,7%
classe totale atenei	49,0%	51,4%	54,8%

Retribuzione mensile netta (medie, in euro)⁽¹⁾



	1 anno	3 anni	5 anni
corso	1.396€	1.465€	1.640€
classe totale atenei	1.400€	1.612€	1.779€

Soddisfazione per il lavoro svolto (medie, scala 1-10)⁽¹⁾



	1 anno	3 anni	5 anni
corso	7,7	7,8	7,9
classe totale atenei	7,8	7,8	7,9

⁽¹⁾ A partire dall'indagine 2022 l'indicatore è calcolato su tutti coloro che dichiarano di svolgere un'attività, anche di formazione, purché retribuita. Per le indagini precedenti, invece, è calcolato sui soli laureati che dichiarano di svolgere un'attività lavorativa retribuita, purché non si tratti di un'attività di formazione post-laurea. È pertanto necessario prestare molta cautela nel confronto dei risultati ottenuti in anni di rilevazione differenti.

Elenco dei corsi aggregati

economia e management (LM-77)

classe di laurea: scienze economico-aziendali (LM-77)
ordinamento D.M. n. 509/1999 - codizione OFF.F 0690107307800001
sedi: PESCARA - attivo dal 2010 al 2019
[scheda SUA](#)

economia e management (84/S)

classe di laurea: scienze economico-aziendali (84/S)
ordinamento D.M. n. 509/1999 - codizione OFF.F 0690105048300001
sedi: PESCARA - attivo dal 2003 al 2009
[scheda SUA](#)