

Scienze pedagogiche (LM-85) Università degli Studi 'G. d'Annunzio' di CHIETI-PESCARA

Scheda Unica Annuale - Soddisfazione per il corso di studio concluso e condizione occupazionale dei laureati

Opzioni:

I dati **includono** i laureati di [corsi equivalenti dell'ordinamento D.M. n. 509/1999](#).

I dati sono confrontati con il totale della **classe di laurea del complesso degli atenei**.

Soddisfazione per il corso di studio concluso

dati aggiornati ad aprile 2023

Ateneo: **Università degli Studi 'G. d'Annunzio' di CHIETI-PESCARA - laurea magistrale biennale**

Classe: **scienze pedagogiche (LM-85)**

Corso: **scienze pedagogiche (LM-85)**

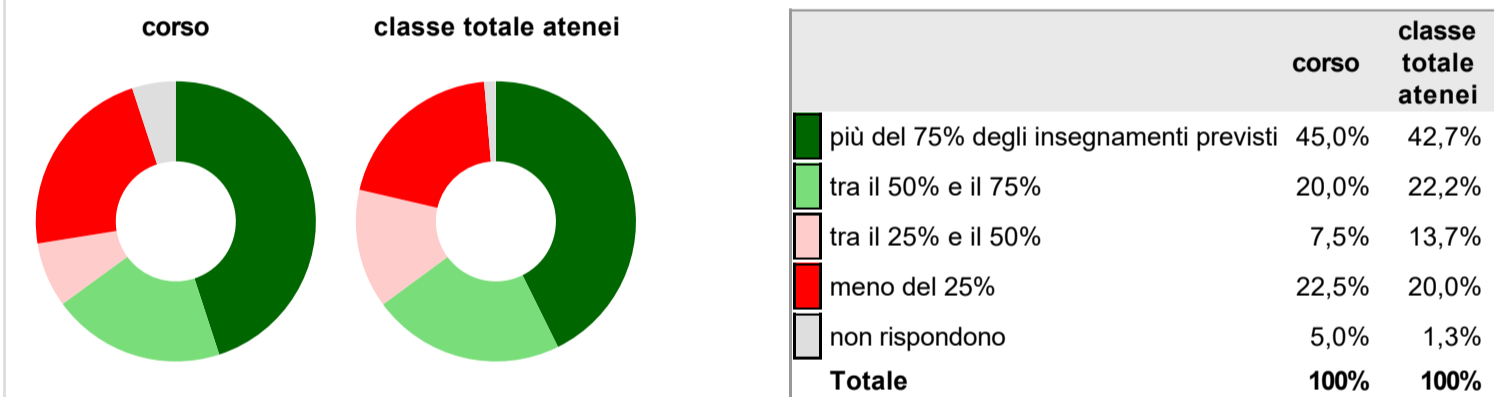
Laureati nell'anno solare 2022 (*valori assoluti*)

Laureati: **52**

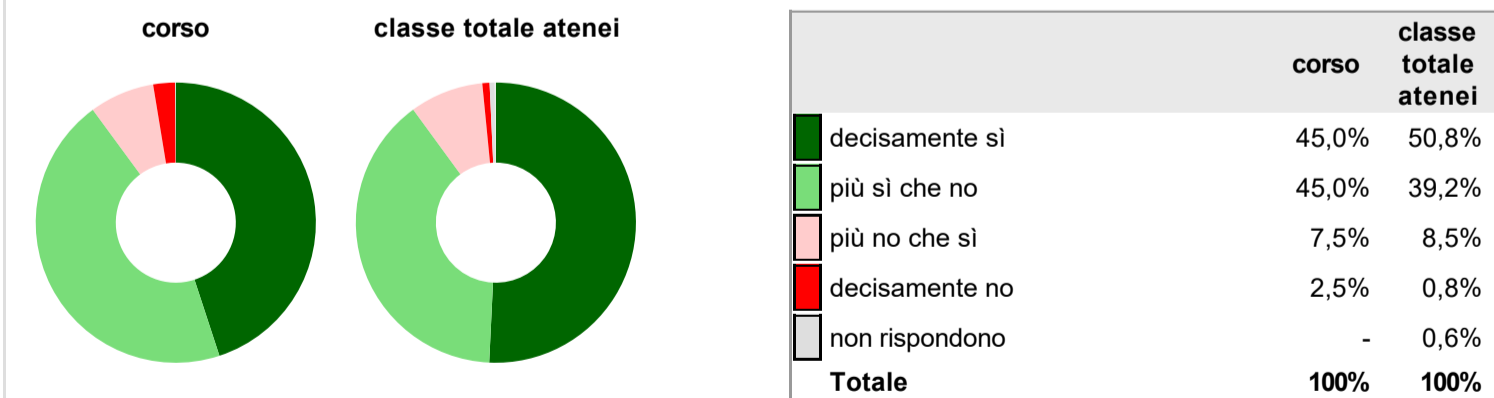
Intervistati: **40**

[scheda di dettaglio](#)

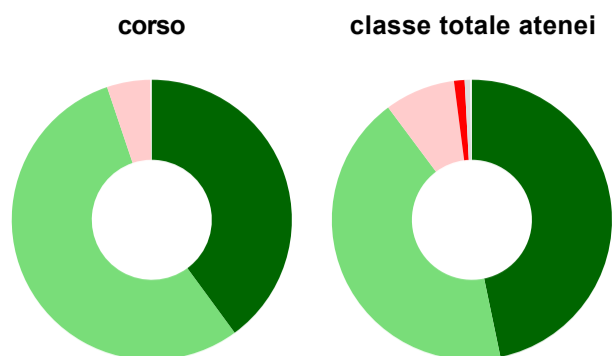
Hanno frequentato regolarmente



Hanno ritenuto il carico di studio degli insegnamenti adeguato alla durata del corso di studio

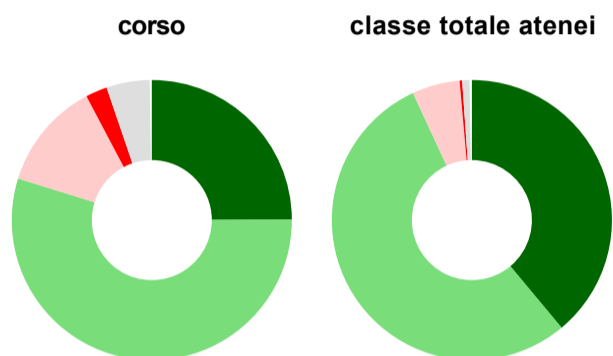


Hanno ritenuto l'organizzazione degli esami (appelli, orari, informazioni, prenotazioni, ...) soddisfacente



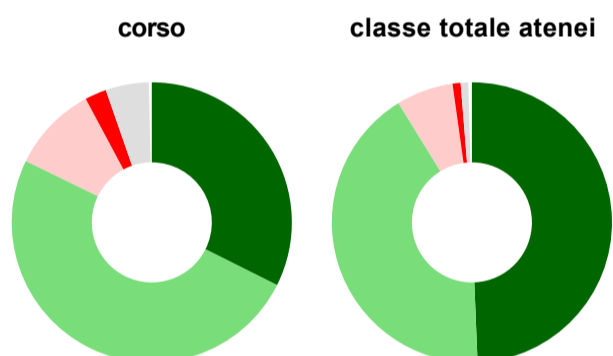
	corso	classe totale atenei
sempre o quasi sempre	40,0%	46,8%
per più della metà degli esami	55,0%	43,2%
per meno della metà degli esami	5,0%	8,2%
mai o quasi mai	-	1,2%
non rispondono	-	0,6%
Totale	100%	100%

Sono soddisfatti dei rapporti con i docenti in generale



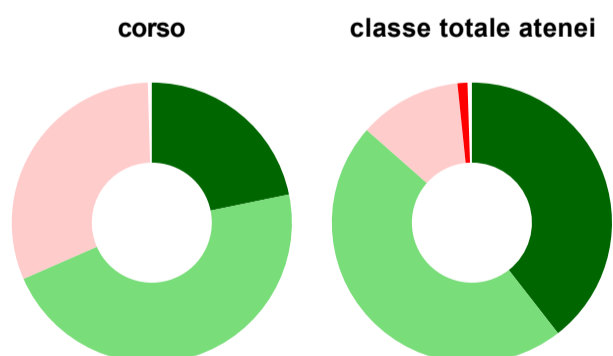
	corso	classe totale atenei
decisamente sì	25,0%	39,1%
più sì che no	55,0%	54,3%
più no che sì	12,5%	5,5%
decisamente no	2,5%	0,3%
non rispondono	5,0%	0,8%
Totale	100%	100%

Sono complessivamente soddisfatti del corso di laurea



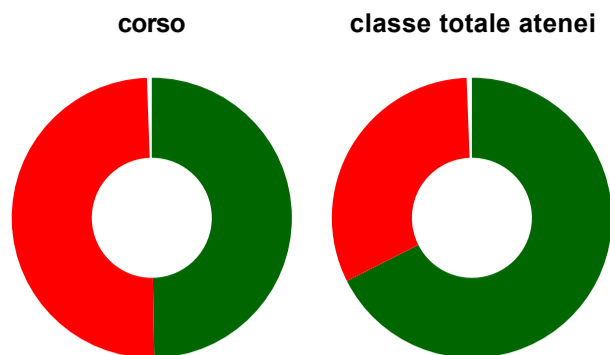
	corso	classe totale atenei
decisamente sì	32,5%	49,6%
più sì che no	50,0%	42,0%
più no che sì	10,0%	6,6%
decisamente no	2,5%	0,9%
non rispondono	5,0%	0,9%
Totale	100%	100%

Valutazione delle aule



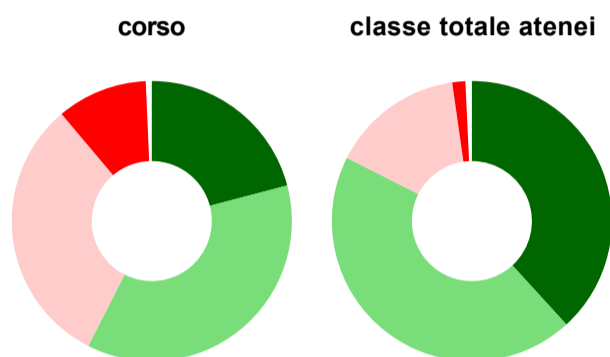
	corso	classe totale atenei
Hanno utilizzato le aule:	80,0%	84,9%
Valutazione (per 100 fruitori):		
sempre o quasi sempre adeguate	21,9%	39,7%
spesso adeguate	46,9%	47,3%
raramente adeguate	31,3%	11,9%
mai adeguate	-	1,2%
Totale	100%	100%

Valutazione delle postazioni informatiche



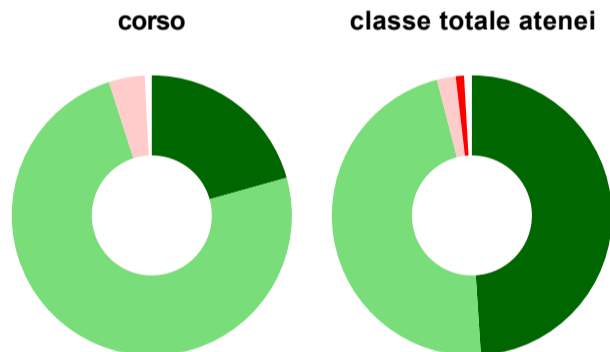
	corso	classe totale atenei
Hanno utilizzato le postazioni informatiche:	45,0%	50,2%
Valutazione (per 100 fruitori):		
in numero adeguato	50,0%	68,0%
in numero inadeguato	50,0%	32,0%
Totale	100%	100%

Valutazione delle attrezzature per le altre attività didattiche (laboratori, attività pratiche, ...)



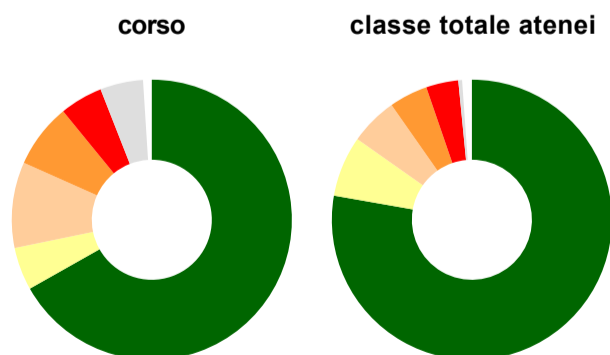
	corso	classe totale atenei
Hanno utilizzato le attrezzature per le altre attività didattiche (laboratori, attività pratiche, ...):	47,5%	58,0%
Valutazione (per 100 fruitori):		
sempre o quasi sempre adeguate	21,1%	38,5%
spesso adeguate	36,8%	44,6%
raramente adeguate	31,6%	15,4%
mai adeguate	10,5%	1,5%
Totale	100%	100%

Valutazione dei servizi di biblioteca (prestito/consultazione, orari di apertura, ...)



	corso	classe totale atenei
Hanno utilizzato i servizi di biblioteca (prestito/consultazione, orari di apertura, ...):	60,0%	71,4%
Valutazione (per 100 fruitori):		
decisamente positiva	20,8%	49,4%
abbastanza positiva	75,0%	47,4%
abbastanza negativa	4,2%	2,2%
decisamente negativa	-	1,0%
Totale	100%	100%

Si iscriverebbero di nuovo all'università?



	corso	classe totale atenei
sì, allo stesso corso dell'Ateneo	67,5%	78,6%
sì, ma ad un altro corso dell'Ateneo	5,0%	7,1%
sì, allo stesso corso, ma in un altro Ateneo	10,0%	5,6%
sì, ma ad un altro corso e in un altro Ateneo	7,5%	4,5%
non si iscriverebbero più all'università	5,0%	3,8%
non rispondono	5,0%	0,4%
Totale	100%	100%

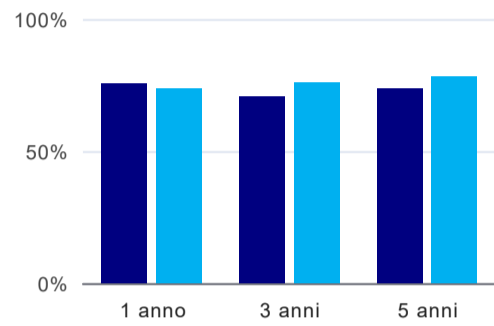
Condizione occupazionale

Anno di indagine: **2022**
dati aggiornati ad aprile 2023

Ateneo: **Università degli Studi 'G. d'Annunzio' di CHIETI-PESCARA - laurea magistrale biennale**
Classe: **scienze pedagogiche (LM-85)**
Corso: **scienze pedagogiche (LM-85)**

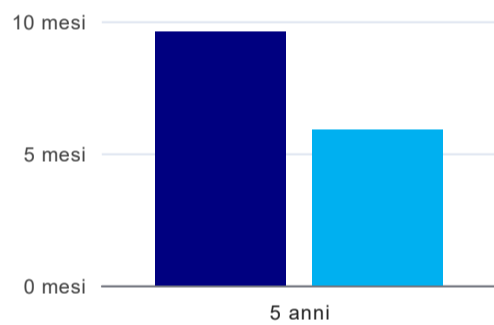
(valori assoluti)	Laureati	Intervistati	
Laureati del 2021 a 1 anno:	44	30	scheda di dettaglio
Laureati del 2019 a 3 anni:	74	39	scheda di dettaglio
Laureati del 2017 a 5 anni:	60	28	scheda di dettaglio

Tasso di occupazione



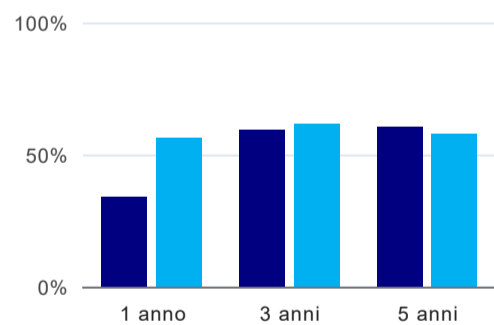
	1 anno	3 anni	5 anni
corso	76,7%	71,8%	75,0%
classe totale atenei	75,1%	77,4%	79,6%

Tempi di ingresso nel mercato del lavoro, dall'inizio della ricerca al reperimento del primo lavoro (medie, in mesi)⁽¹⁾



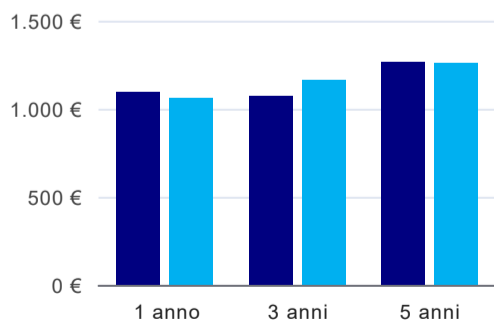
	1 anno	3 anni	5 anni
corso			9,8 mesi
classe totale atenei			6,0 mesi

Occupati che, nel lavoro, utilizzano in misura elevata le competenze acquisite con la laurea⁽¹⁾



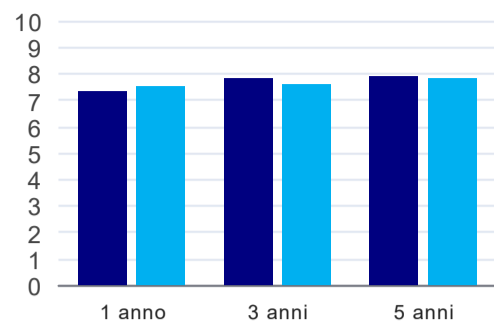
	1 anno	3 anni	5 anni
corso	34,8%	60,7%	61,9%
classe totale atenei	57,4%	63,1%	59,0%

Retribuzione mensile netta (medie, in euro)⁽¹⁾



	1 anno	3 anni	5 anni
corso	1.129€	1.106€	1.304€
classe totale atenei	1.096€	1.203€	1.301€

Soddisfazione per il lavoro svolto (medie, scala 1-10)⁽¹⁾



	1 anno	3 anni	5 anni
corso	7,6	8,1	8,2
classe totale atenei	7,8	7,9	8,1

⁽¹⁾ A partire dall'indagine 2022 l'indicatore è calcolato su tutti coloro che dichiarano di svolgere un'attività, anche di formazione, purché retribuita. Per le indagini precedenti, invece, è calcolato sui soli laureati che dichiarano di svolgere un'attività lavorativa retribuita, purché non si tratti di un'attività di formazione post-laurea. È pertanto necessario prestare molta cautela nel confronto dei risultati ottenuti in anni di rilevazione differenti.

Elenco dei corsi aggregati

scienze pedagogiche (LM-85)

classe di laurea: scienze pedagogiche (LM-85)
ordinamento D.M. n. 509/1999 - codizione OFF.F 0690107308600001
sedi: CHIETI - attivo dal 2010 al 2019
[scheda SUA](#)

elaborazione pedagogica e organizzazione della formazione (87/S)

classe di laurea: scienze pedagogiche (87/S)
ordinamento D.M. n. 509/1999 - codizione OFF.F 0690105048600004
sedi: CHIETI - attivo dal 2006 al 2009
[scheda SUA](#)