

Politiche e management per il welfare (LM-87) Università degli Studi 'G. d'Annunzio' di CHIETI-PESCARA

Scheda Unica Annuale - Soddisfazione per il corso di studio concluso e condizione occupazionale dei laureati

Opzioni:

I dati **includono** i laureati di [corsi equivalenti dell'ordinamento D.M. n. 509/1999](#).

I dati sono confrontati con il totale della **classe di laurea del complesso degli atenei**.

Soddisfazione per il corso di studio concluso

dati aggiornati ad aprile 2023

Ateneo: **Università degli Studi 'G. d'Annunzio' di CHIETI-PESCARA - laurea magistrale biennale**

Classe: **servizio sociale e politiche sociali (LM-87)**

Corso: **politiche e management per il welfare (LM-87)**

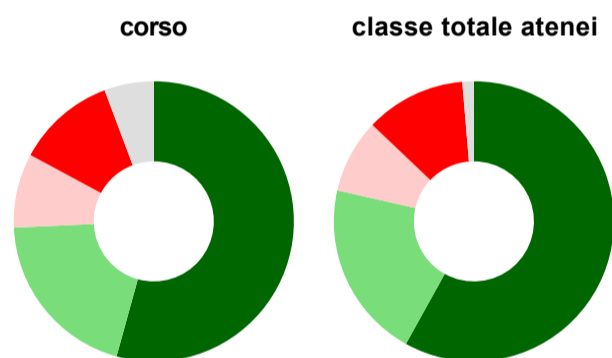
Laureati nell'anno solare 2022 (*valori assoluti*)

Laureati: **38**

Intervistati: **35**

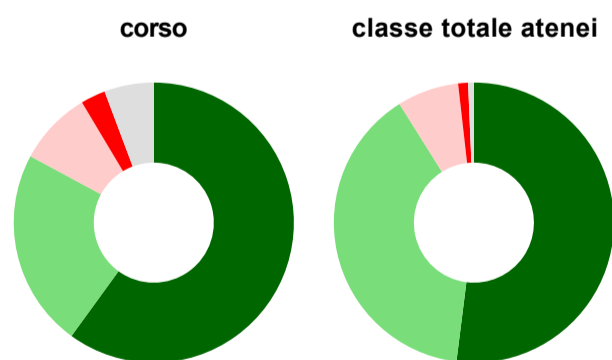
[scheda di dettaglio](#)

Hanno frequentato regolarmente



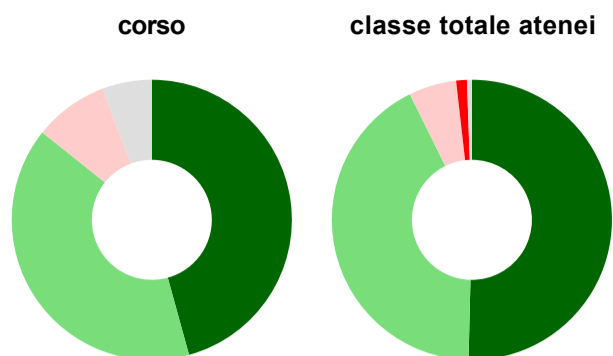
	corso	classe totale atenei
più del 75% degli insegnamenti previsti	54,3%	58,1%
tra il 50% e il 75%	20,0%	20,5%
tra il 25% e il 50%	8,6%	8,5%
meno del 25%	11,4%	11,6%
non rispondono	5,7%	1,3%
Totale	100%	100%

Hanno ritenuto il carico di studio degli insegnamenti adeguato alla durata del corso di studio



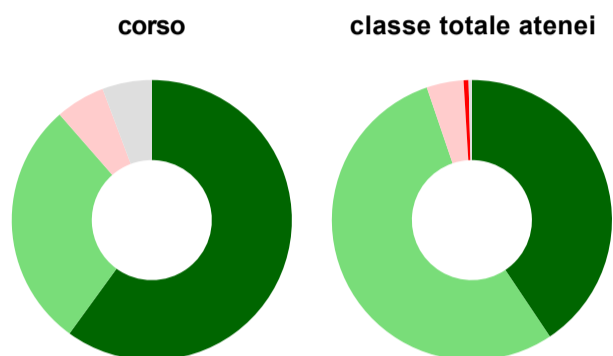
	corso	classe totale atenei
decisamente sì	60,0%	52,0%
più sì che no	22,9%	39,1%
più no che sì	8,6%	7,1%
decisamente no	2,9%	1,1%
non rispondono	5,7%	0,7%
Totale	100%	100%

Hanno ritenuto l'organizzazione degli esami (appelli, orari, informazioni, prenotazioni, ...) soddisfacente



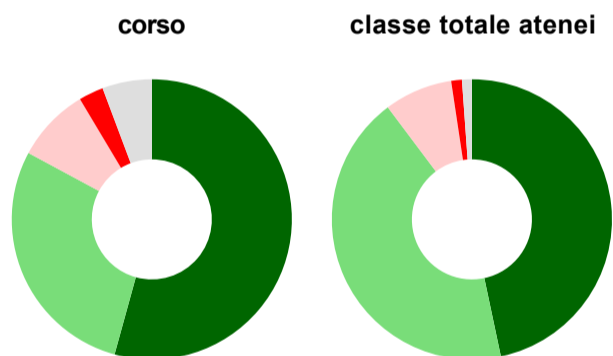
	corso	classe totale atenei
sempre o quasi sempre	45,7%	50,4%
per più della metà degli esami	40,0%	42,3%
per meno della metà degli esami	8,6%	5,5%
mai o quasi mai	-	1,2%
non rispondono	5,7%	0,6%
Totale	100%	100%

Sono soddisfatti dei rapporti con i docenti in generale



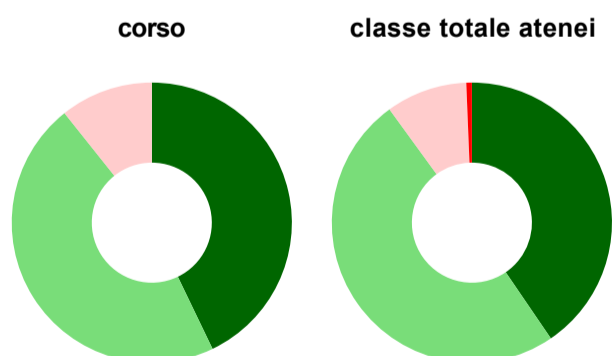
	corso	classe totale atenei
decisamente sì	60,0%	40,6%
più sì che no	28,6%	54,2%
più no che sì	5,7%	4,3%
decisamente no	-	0,6%
non rispondono	5,7%	0,4%
Totale	100%	100%

Sono complessivamente soddisfatti del corso di laurea



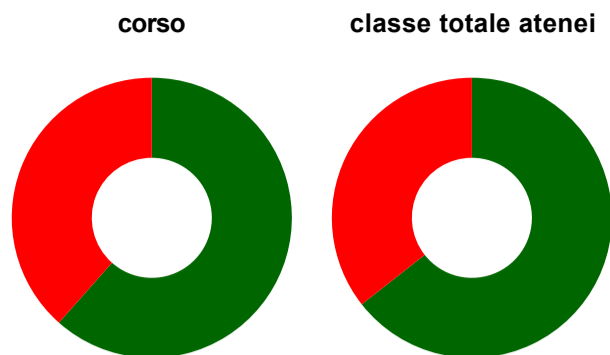
	corso	classe totale atenei
decisamente sì	54,3%	46,7%
più sì che no	28,6%	43,1%
più no che sì	8,6%	7,9%
decisamente no	2,9%	1,2%
non rispondono	5,7%	1,1%
Totale	100%	100%

Valutazione delle aule



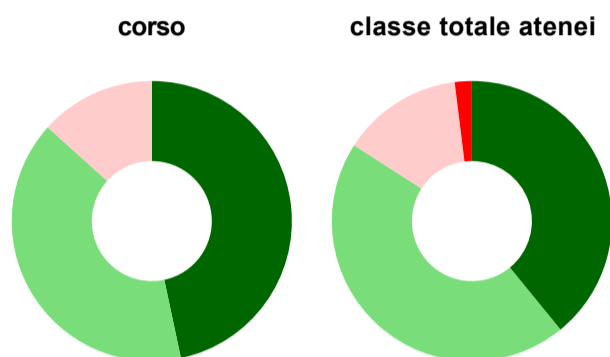
	corso	classe totale atenei
Hanno utilizzato le aule:	80,0%	89,1%
Valutazione (per 100 fruitori):		
sempre o quasi sempre adeguate	42,9%	40,5%
spesso adeguate	46,4%	49,5%
raramente adeguate	10,7%	9,4%
mai adeguate	-	0,6%
Totale	100%	100%

Valutazione delle postazioni informatiche



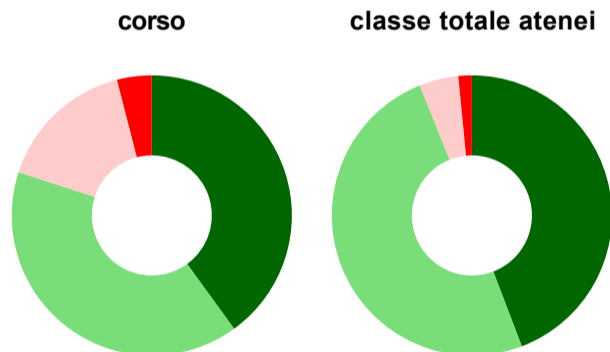
	corso	classe totale atenei
Hanno utilizzato le postazioni informatiche:	37,1%	46,1%
Valutazione (per 100 fruitori):		
in numero adeguato	61,5%	64,4%
in numero inadeguato	38,5%	35,6%
Totale	100%	100%

Valutazione delle attrezzature per le altre attività didattiche (laboratori, attività pratiche, ...)



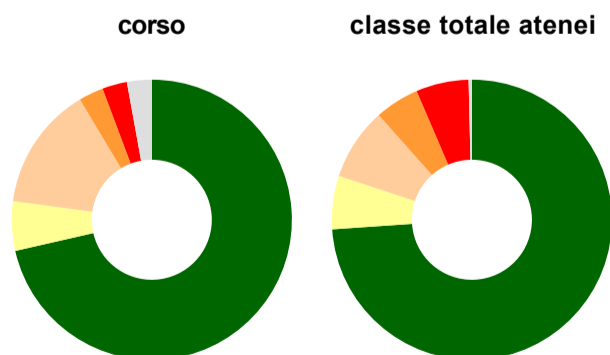
	corso	classe totale atenei
Hanno utilizzato le attrezzature per le altre attività didattiche (laboratori, attività pratiche, ...):	42,9%	53,1%
Valutazione (per 100 fruitori):		
sempre o quasi sempre adeguate	46,7%	39,1%
spesso adeguate	40,0%	45,0%
raramente adeguate	13,3%	13,9%
mai adeguate	-	2,0%
Totale	100%	100%

Valutazione dei servizi di biblioteca (prestito/consultazione, orari di apertura, ...)



	corso	classe totale atenei
Hanno utilizzato i servizi di biblioteca (prestito/consultazione, orari di apertura, ...):	71,4%	73,6%
Valutazione (per 100 fruitori):		
decisamente positiva	40,0%	44,2%
abbastanza positiva	40,0%	49,7%
abbastanza negativa	16,0%	4,5%
decisamente negativa	4,0%	1,5%
Totale	100%	100%

Si iscriverebbero di nuovo all'università?



	corso	classe totale atenei
sì, allo stesso corso dell'Ateneo	71,4%	73,9%
sì, ma ad un altro corso dell'Ateneo	5,7%	6,2%
sì, allo stesso corso, ma in un altro Ateneo	14,3%	8,3%
sì, ma ad un altro corso e in un altro Ateneo	2,9%	5,1%
non si iscriverebbero più all'università	2,9%	6,1%
non rispondono	2,9%	0,4%
Totale	100%	100%

Condizione occupazionale

Anno di indagine: **2022**
dati aggiornati ad aprile 2023

Ateneo: **Università degli Studi 'G. d'Annunzio' di CHIETI-PESCARA - laurea magistrale biennale**

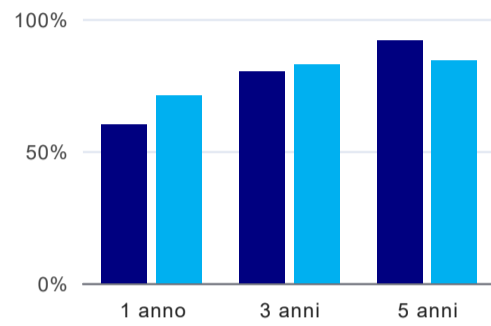
Classe: **servizio sociale e politiche sociali (LM-87)**

Corso: **politiche e management per il welfare (LM-87)**

(valori assoluti)

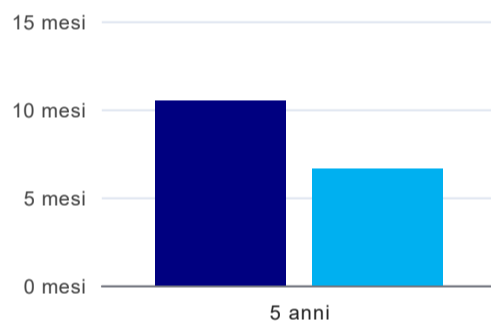
	Laureati	Intervistati	
Laureati del 2021 a 1 anno:	67	45	scheda di dettaglio
Laureati del 2019 a 3 anni:	32	20	scheda di dettaglio
Laureati del 2017 a 5 anni:	28	12	scheda di dettaglio

Tasso di occupazione



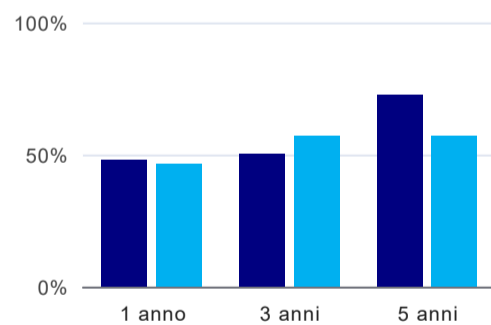
	1 anno	3 anni	5 anni
corso	60,0%	80,0%	91,7%
classe totale atenei	71,2%	82,8%	84,2%

Tempi di ingresso nel mercato del lavoro, dall'inizio della ricerca al reperimento del primo lavoro (medie, in mesi)⁽¹⁾



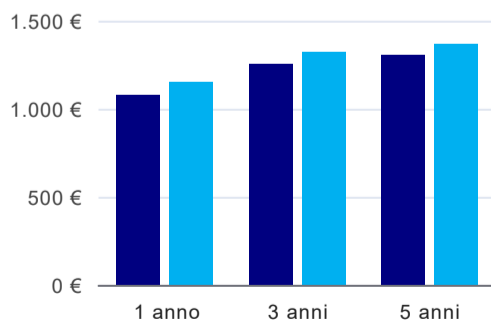
	1 anno	3 anni	5 anni
corso			10,5 mesi
classe totale atenei			6,6 mesi

Occupati che, nel lavoro, utilizzano in misura elevata le competenze acquisite con la laurea⁽¹⁾



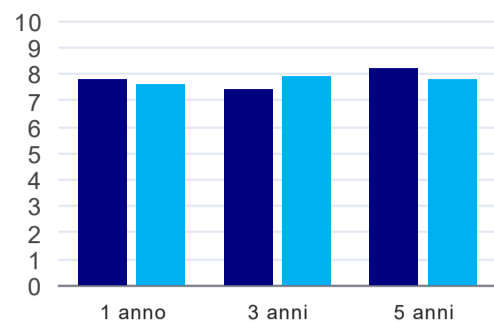
	1 anno	3 anni	5 anni
corso	48,1%	50,0%	72,7%
classe totale atenei	46,4%	57,0%	57,1%

Retribuzione mensile netta (medie, in euro)⁽¹⁾



	1 anno	3 anni	5 anni
corso	1.076€	1.251€	1.301€
classe totale atenei	1.150€	1.323€	1.366€

Soddisfazione per il lavoro svolto (medie, scala 1-10)⁽¹⁾



	1 anno	3 anni	5 anni
corso	7,8	7,4	8,2
classe totale atenei	7,6	7,9	7,8

⁽¹⁾ A partire dall'indagine 2022 l'indicatore è calcolato su tutti coloro che dichiarano di svolgere un'attività, anche di formazione, purché retribuita. Per le indagini precedenti, invece, è calcolato sui soli laureati che dichiarano di svolgere un'attività lavorativa retribuita, purché non si tratti di un'attività di formazione post-laurea. È pertanto necessario prestare molta cautela nel confronto dei risultati ottenuti in anni di rilevazione differenti.

Elenco dei corsi aggregati

politiche e management per il welfare (LM-87)

classe di laurea: servizio sociale e politiche sociali (LM-87)
ordinamento D.M. n. 509/1999 - codizione OFF.F 0690107308800001
sedi: CHIETI - attivo dal 2010 al 2019
[scheda SUA](#)

management delle politiche e dei servizi sociali (57/S)

classe di laurea: programmazione e gestione delle politiche e dei servizi sociali (57/S)
ordinamento D.M. n. 509/1999 - codizione OFF.F 0690104045600004
sedi: CHIETI - attivo dal 2003 al 2009
[scheda SUA](#)