

## Scheda Unica Annuale - Soddisfazione per il corso di studio concluso e condizione occupazionale dei laureati

### Opzioni:

I dati **includono** i laureati di [corsi equivalenti del 509](#).

I dati sono confrontati con il totale sull'**ateneo** (stessa tipologia di corso).

### Soddisfazione per il corso di studio concluso

dati aggiornati ad aprile 2020

Ateneo: **Università degli Studi 'G. d'Annunzio' di CHIETI-PESCARA - laurea di primo livello**

Classe: **beni culturali (L-1)**

Corso: **beni culturali (L-1)**

Laureati nell'anno solare 2019 (*valori assoluti*)

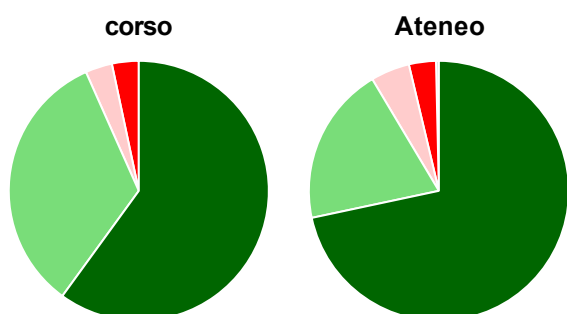
Laureati: **46**

Intervistati: **46**

Collettivo esaminato<sup>(a)</sup>: **30** [scheda di dettaglio](#)

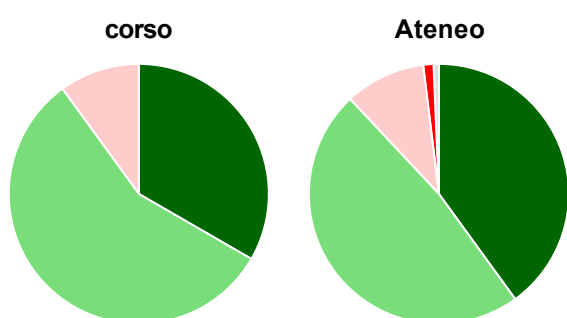
(a) Per una migliore confrontabilità della documentazione, si riportano i dati relativi ai  **soli laureati che si sono iscritti al corso di laurea in anni recenti**, cioè a partire dal 2015: 30 di cui 30 intervistati.

#### Hanno frequentato regolarmente



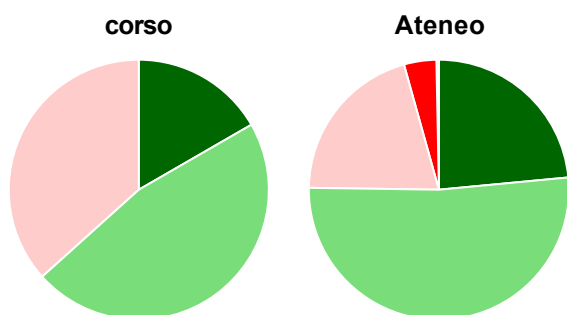
	corso	Ateneo
più del 75% degli insegnamenti previsti	60,0%	71,7%
tra il 50% e il 75%	33,3%	19,8%
tra il 25% e il 50%	3,3%	4,8%
meno del 25%	3,3%	3,4%
non rispondono	-	0,4%
<b>Totale</b>	<b>100%</b>	<b>100%</b>

#### Hanno ritenuto il carico di studio degli insegnamenti adeguato alla durata del corso di studio



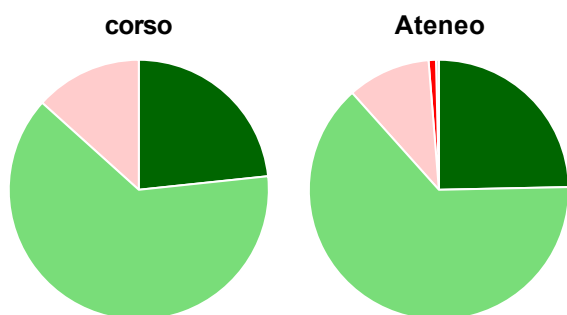
	corso	Ateneo
decisamente sì	33,3%	40,0%
più sì che no	56,7%	48,0%
più no che sì	10,0%	10,0%
decisamente no	-	1,3%
non rispondono	-	0,7%
<b>Totale</b>	<b>100%</b>	<b>100%</b>

### Hanno ritenuto l'organizzazione degli esami (appelli, orari, informazioni, prenotazioni, ...) soddisfacente



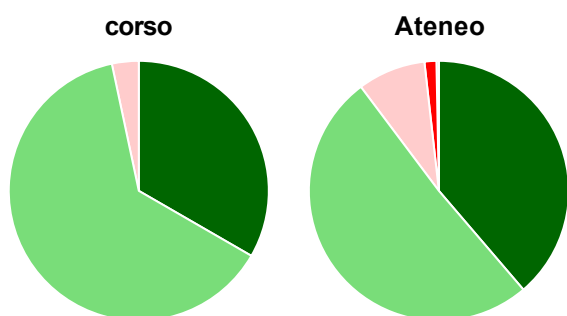
	corso	Ateneo
sempre o quasi sempre	16,7%	23,5%
per più della metà degli esami	46,7%	51,7%
per meno della metà degli esami	36,7%	20,4%
mai o quasi mai	-	4,0%
non rispondono	-	0,3%
<b>Totale</b>	<b>100%</b>	<b>100%</b>

### Sono soddisfatti dei rapporti con i docenti in generale



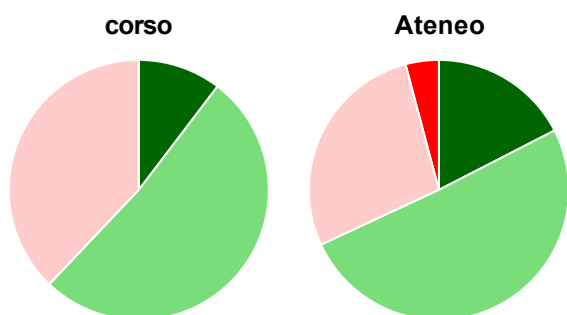
	corso	Ateneo
decisamente sì	23,3%	24,7%
più sì che no	63,3%	63,7%
più no che sì	13,3%	10,3%
decisamente no	-	0,9%
non rispondono	-	0,4%
<b>Totale</b>	<b>100%</b>	<b>100%</b>

### Sono complessivamente soddisfatti del corso di laurea



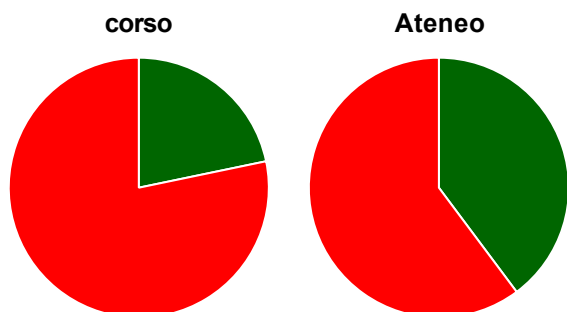
	corso	Ateneo
decisamente sì	33,3%	38,7%
più sì che no	63,3%	51,0%
più no che sì	3,3%	8,5%
decisamente no	-	1,5%
non rispondono	-	0,3%
<b>Totale</b>	<b>100%</b>	<b>100%</b>



### Valutazione delle aule



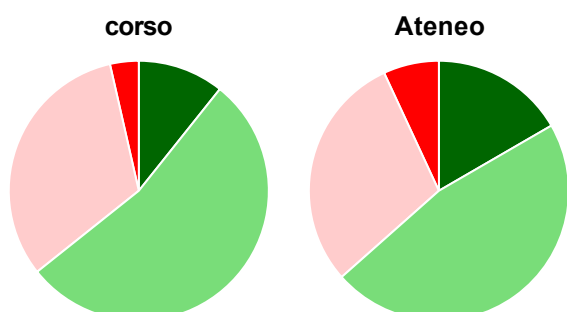
	corso	Ateneo
<b>Hanno utilizzato le aule:</b>	<b>96,7%</b>	<b>98,5%</b>
<b>Valutazione (per 100 fruitori):</b>		
sempre o quasi sempre adeguate	10,3%	17,4%
spesso adeguate	51,7%	50,6%
raramente adeguate	37,9%	27,8%
mai adeguate	-	4,1%
<b>Totale</b>	<b>100%</b>	<b>100%</b>





## Valutazione delle postazioni informatiche



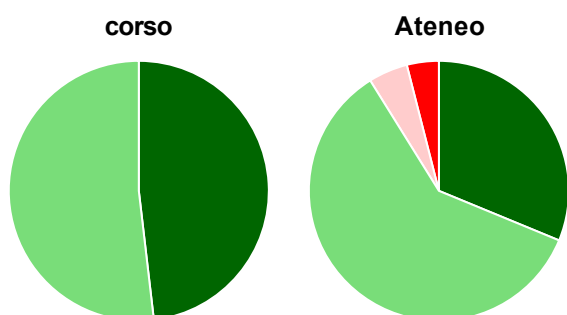
	corso	Ateneo
<b>Hanno utilizzato le postazioni informatiche:</b>	<b>76,7%</b>	<b>54,7%</b>
<b>Valutazione (per 100 fruitori):</b>		
 in numero adeguato	21,7%	39,8%
 in numero inadeguato	78,3%	60,2%
<b>Totale</b>	<b>100%</b>	<b>100%</b>





## Valutazione delle attrezzature per le altre attività didattiche (laboratori, attività pratiche, ...)



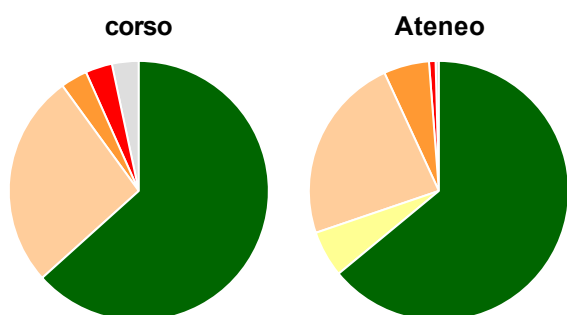
	corso	Ateneo
<b>Hanno utilizzato le attrezzature per le altre attività didattiche (laboratori, attività pratiche, ...):</b>	<b>93,3%</b>	<b>76,6%</b>
<b>Valutazione (per 100 fruitori):</b>		
 sempre o quasi sempre adeguate	10,7%	16,6%
 spesso adeguate	53,6%	46,8%
 raramente adeguate	32,1%	29,6%
 mai adeguate	3,6%	6,9%
<b>Totale</b>	<b>100%</b>	<b>100%</b>


## Valutazione dei servizi di biblioteca (prestito/consultazione, orari di apertura, ...)



	corso	Ateneo
<b>Hanno utilizzato i servizi di biblioteca (prestito/consultazione, orari di apertura, ...):</b>	<b>90,0%</b>	<b>84,6%</b>
<b>Valutazione (per 100 fruitori):</b>		
 decisamente positiva	48,1%	31,2%
 abbastanza positiva	51,9%	59,9%
 abbastanza negativa	-	4,9%
 decisamente negativa	-	4,0%
<b>Totale</b>	<b>100%</b>	<b>100%</b>

## Si iscriverebbero di nuovo all'università?



	corso	Ateneo
 sì, allo stesso corso dell'Ateneo	63,3%	64,0%
 sì, ma ad un altro corso dell'Ateneo	-	5,8%
 sì, allo stesso corso, ma in un altro Ateneo	26,7%	23,3%
 sì, ma ad un altro corso e in un altro Ateneo	3,3%	5,7%
 non si iscriverebbero più all'università	3,3%	0,8%
 non rispondono	3,3%	0,4%
<b>Totale</b>	<b>100%</b>	<b>100%</b>

# Condizione occupazionale

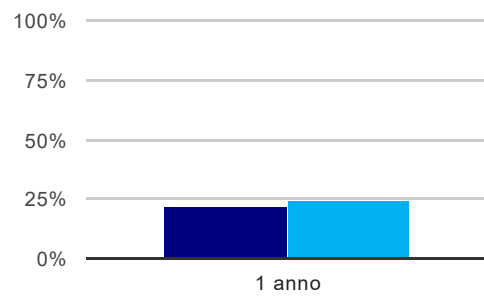
Anno di indagine: **2019**  
dati aggiornati ad aprile 2020

Ateneo: **Università degli Studi 'G. d'Annunzio' di CHIETI-PESCARA - laurea di primo livello**  
Classe: **beni culturali (L-1)**  
Corso: **beni culturali (L-1)**

(valori assoluti)	Laureati	Intervistati	Collettivo esaminato <sup>(b)</sup>
Laureati del 2018 a 1 anno:	20	13	9 <a href="#">scheda di dettaglio</a>

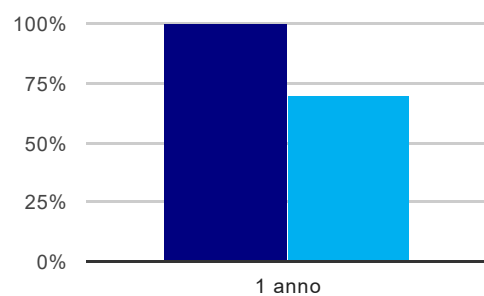
<sup>(b)</sup> Per una migliore confrontabilità della documentazione, si riportano i dati relativi ai **solli laureati che non lavoravano al momento della laurea**.

## Tasso di occupazione<sup>(1)</sup>



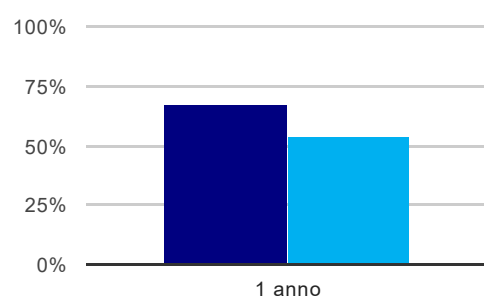
	1 anno
corso	22,2%
Ateneo	24,1%

## Laureati attualmente iscritti ad un corso di laurea magistrale<sup>(2)</sup>



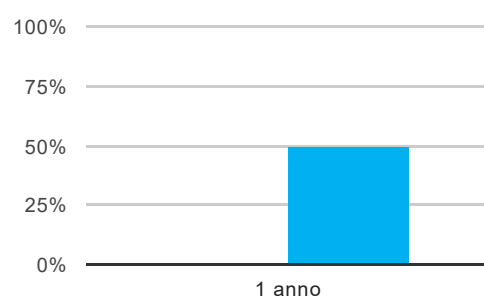
	1 anno
corso	100,0%
Ateneo	69,7%

## Laureati che non lavorano, non cercano lavoro, ma sono impegnati in un corso universitario o in un tirocinio/praticantato<sup>(3)</sup>



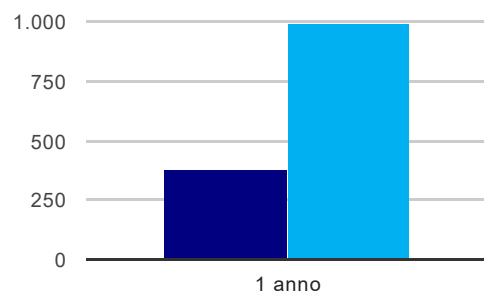
	1 anno
corso	66,7%
Ateneo	53,5%

## Occupati che, nel lavoro, utilizzano in misura elevata le competenze acquisite con la laurea



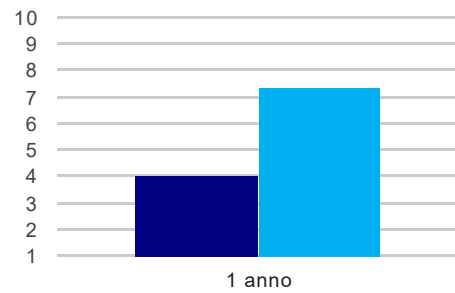
	1 anno
corso	-
Ateneo	49,9%

### Retribuzione mensile netta (medie, in euro)



	1 anno
corso	376
Ateneo	995

### Soddisfazione per il lavoro svolto (medie, scala 1-10)



	1 anno
corso	4,0
Ateneo	7,4

(1) sono considerati occupati tutti coloro che dichiarano di svolgere una qualsiasi attività, anche di formazione o non in regola, purché retribuita.

(2) sono considerati anche i laureati iscritti ad un corso a ciclo unico, al corso in Scienze della Formazione primaria, nonché ad un corso di secondo livello presso una delle Istituzioni di Alta Formazione Artistica e Musicale.

(3) sono compresi quanti risultano impegnati in dottorati di ricerca, scuole di specializzazione, master universitari e, per i laureati di primo livello, altri corsi di laurea (di qualunque tipo, compresi i corsi attivati presso una delle Istituzioni di Alta Formazione Artistica e Musicale).

#### Elenco dei corsi aggregati

##### beni culturali (L-1)

classe di laurea: beni culturali (L-1)  
ordinamento 270 - codizione OFF.F 0690106200100003  
sedi: CHIETI - attivo dal 2008  
[scheda SUA](#)

##### operatore dei beni culturali (13)

classe di laurea: scienze dei beni culturali (13)  
ordinamento 509 - codizione OFF.F 0690104008700001  
sedi: CHIETI - attivo dal 2001 al 2007  
[scheda SUA](#)