

Scheda Unica Annuale - Soddisfazione per il corso di studio concluso e condizione occupazionale dei laureati

Opzioni:

I dati **includono** i laureati di [corsi equivalenti del 509](#).

I dati sono confrontati con il totale della **classe di laurea** del complesso degli atenei.

Soddisfazione per il corso di studio concluso

dati aggiornati ad aprile 2020

Ateneo: **Università degli Studi 'G. d'Annunzio' di CHIETI-PESCARA - laurea di primo livello**

Classe: **disegno industriale (L-4)**

Corso: **design (L-4)**

Laureati nell'anno solare 2019 (*valori assoluti*)

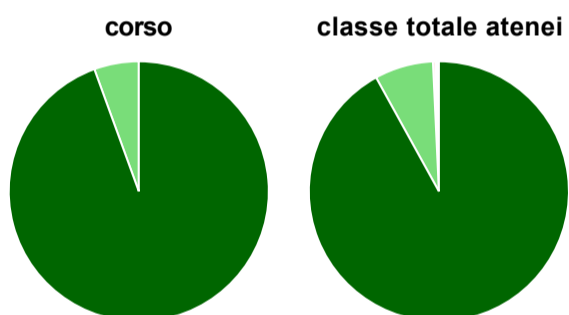
Laureati: **195**

Intervistati: **144**

Collettivo esaminato^(a): **195** [scheda di dettaglio](#)

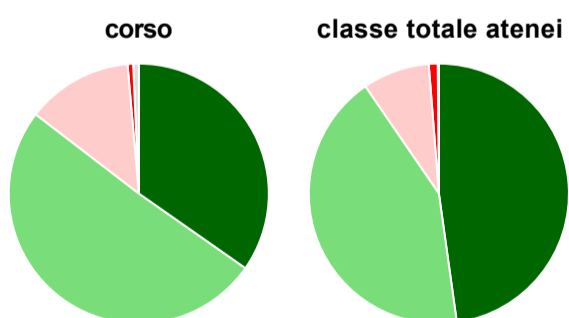
(a) Per una migliore confrontabilità della documentazione, si riportano i dati relativi ai **solli laureati che si sono iscritti al corso di laurea in anni recenti**, cioè a partire dal 2015: 195 di cui 144 intervistati.

Hanno frequentato regolarmente



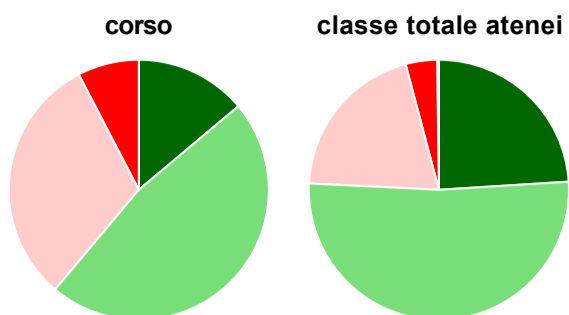
	corso	classe totale atenei
più del 75% degli insegnamenti previsti	94,4%	92,0%
tra il 50% e il 75%	5,6%	7,3%
tra il 25% e il 50%	-	0,3%
meno del 25%	-	0,2%
non rispondono	-	0,2%
Totale	100%	100%

Hanno ritenuto il carico di studio degli insegnamenti adeguato alla durata del corso di studio



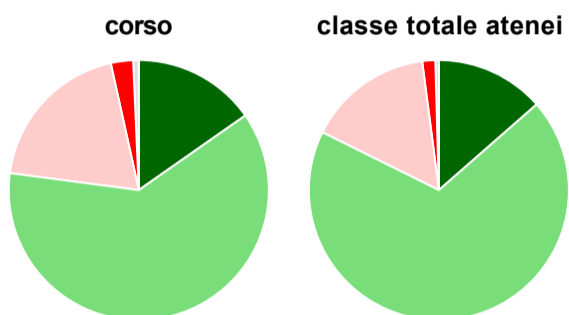
	corso	classe totale atenei
decisamente sì	34,7%	47,8%
più sì che no	50,7%	42,6%
più no che sì	13,2%	8,3%
decisamente no	0,7%	1,1%
non rispondono	0,7%	0,1%
Totale	100%	100%

Hanno ritenuto l'organizzazione degli esami (appelli, orari, informazioni, prenotazioni, ...) soddisfacente



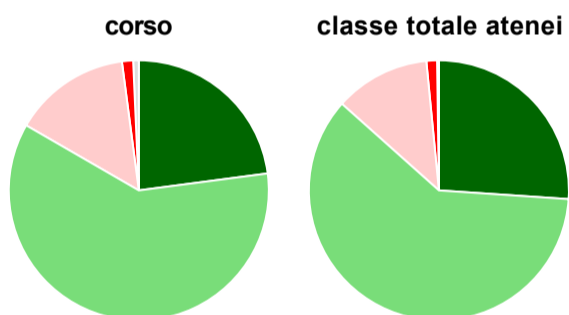
	corso	classe totale atenei
sempre o quasi sempre	13,9%	24,0%
per più della metà degli esami	47,2%	51,8%
per meno della metà degli esami	31,3%	20,1%
mai o quasi mai	7,6%	3,9%
non rispondono	-	0,2%
Totale	100%	100%

Sono soddisfatti dei rapporti con i docenti in generale



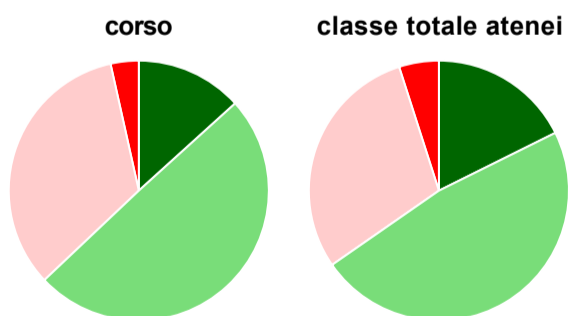
	corso	classe totale atenei
decisamente sì	15,3%	13,5%
più sì che no	61,8%	68,8%
più no che sì	19,4%	15,6%
decisamente no	2,8%	1,6%
non rispondono	0,7%	0,4%
Totale	100%	100%

Sono complessivamente soddisfatti del corso di laurea



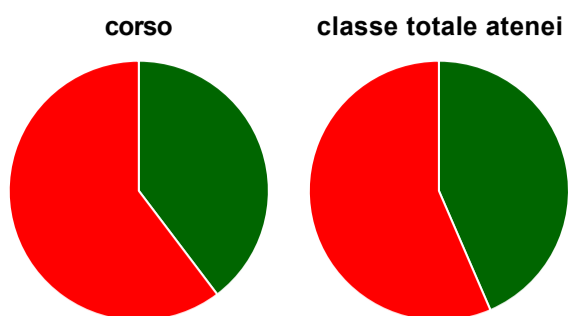
	corso	classe totale atenei
decisamente sì	22,9%	26,1%
più sì che no	60,4%	60,5%
più no che sì	14,6%	11,9%
decisamente no	1,4%	1,3%
non rispondono	0,7%	0,2%
Totale	100%	100%

Valutazione delle aule



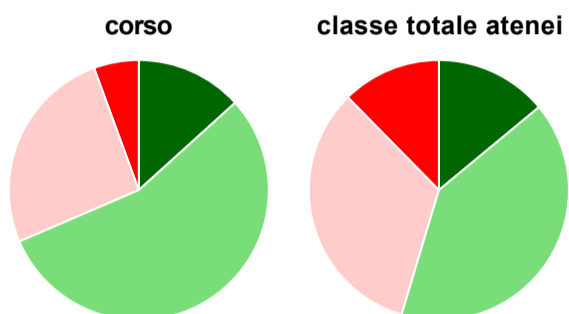
	corso	classe totale atenei
Hanno utilizzato le aule:	99,3%	99,6%
Valutazione (per 100 fruitori):		
sempre o quasi sempre adeguate	13,3%	17,7%
spesso adeguate	49,7%	47,7%
raramente adeguate	33,6%	29,7%
mai adeguate	3,5%	5,0%
Totale	100%	100%

Valutazione delle postazioni informatiche



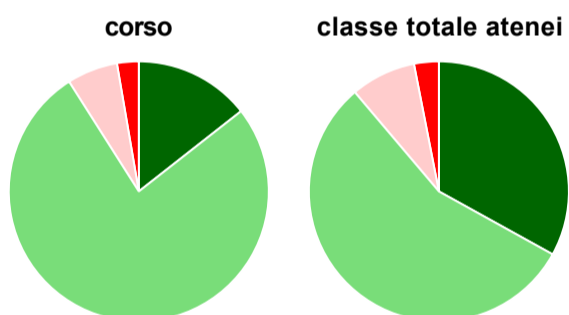
	corso	classe totale atenei
Hanno utilizzato le postazioni informatiche:	43,8%	58,4%
Valutazione (per 100 fruitori):		
in numero adeguato	39,7%	43,5%
in numero inadeguato	60,3%	56,5%
Totale	100%	100%

Valutazione delle attrezzature per le altre attività didattiche (laboratori, attività pratiche, ...)



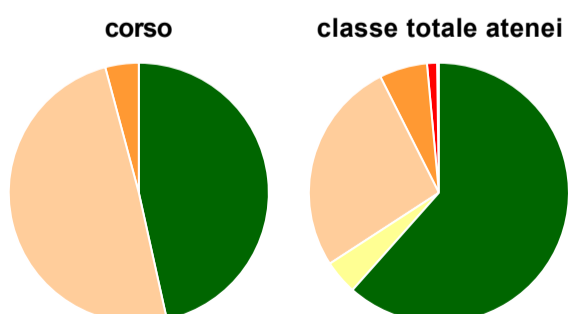
	corso	classe totale atenei
Hanno utilizzato le attrezzature per le altre attività didattiche (laboratori, attività pratiche, ...):	99,3%	95,3%
Valutazione (per 100 fruitori):		
sempre o quasi sempre adeguate	13,3%	14,0%
spesso adeguate	55,2%	40,6%
raramente adeguate	25,9%	33,0%
mai adeguate	5,6%	12,4%
Totale	100%	100%

Valutazione dei servizi di biblioteca (prestito/consultazione, orari di apertura, ...)



	corso	classe totale atenei
Hanno utilizzato i servizi di biblioteca (prestito/consultazione, orari di apertura, ...):	77,1%	83,6%
Valutazione (per 100 fruitori):		
decisamente positiva	14,4%	33,0%
abbastanza positiva	76,6%	55,8%
abbastanza negativa	6,3%	8,1%
decisamente negativa	2,7%	3,1%
Totale	100%	100%

Si iscriverebbero di nuovo all'università?



	corso	classe totale atenei
sì, allo stesso corso dell'Ateneo	46,5%	61,6%
sì, ma ad un altro corso dell'Ateneo	-	4,3%
sì, allo stesso corso, ma in un altro Ateneo	49,3%	26,7%
sì, ma ad un altro corso e in un altro Ateneo	4,2%	6,0%
non si iscriverebbero più all'università	-	1,3%
non rispondono	-	0,2%
Totale	100%	100%

Condizione occupazionale

Anno di indagine: **2019**
dati aggiornati ad aprile 2020

Ateneo: **Università degli Studi 'G. d'Annunzio' di CHIETI-PESCARA - laurea di primo livello**

Classe: **disegno industriale (L-4)**

Corso: **design (L-4)**

<i>(valori assoluti)</i>	Laureati	Intervistati	Collettivo esaminato ^(b)
Laureati del 2018 a 1 anno:	0	0	0

^(b) Per una migliore confrontabilità della documentazione, si riportano i dati relativi ai **solli laureati che non lavoravano al momento della laurea**.

Non ci sono dati disponibili per il corso selezionato.

Elenco dei corsi aggregati

design (L-4)

classe di laurea: disegno industriale (L-4)

ordinamento 270 - codicione OFF.F 0690106200400001

sedì: PESCARA - attivo dal 2016

[scheda SUA](#)