

## Scheda Unica Annuale - Soddisfazione per il corso di studio concluso e condizione occupazionale dei laureati

### Opzioni:

I dati **includono** i laureati di [corsi equivalenti del 509](#).

I dati sono confrontati con il totale sull'**ateneo** (stessa tipologia di corso).

### Soddisfazione per il corso di studio concluso

dati aggiornati ad aprile 2020

Ateneo: **Università degli Studi 'G. d'Annunzio' di CHIETI-PESCARA - laurea di primo livello**

Classe: **scienze dell'economia e della gestione aziendale (L-18)**

Corso: **economia aziendale (L-18)**

Laureati nell'anno solare 2019 (*valori assoluti*)

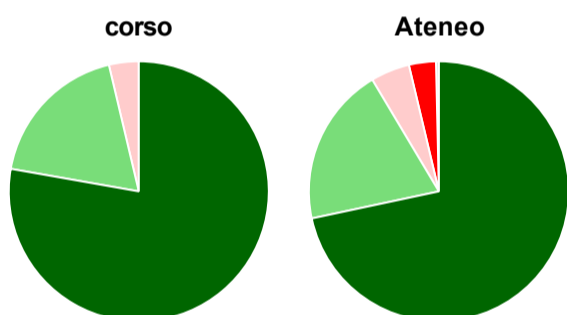
Laureati: **94**

Intervistati: **46**

Collettivo esaminato<sup>(a)</sup>: **60** [scheda di dettaglio](#)

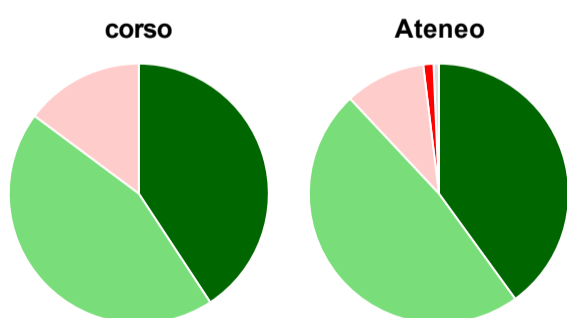
(a) Per una migliore confrontabilità della documentazione, si riportano i dati relativi ai **solli laureati che si sono iscritti al corso di laurea in anni recenti**, cioè a partire dal 2015: 60 di cui 27 intervistati.

#### Hanno frequentato regolarmente



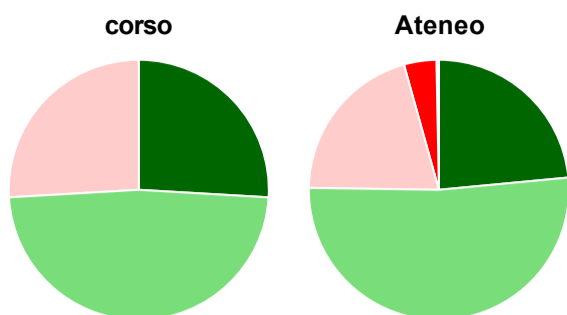
	corso	Ateneo
■ più del 75% degli insegnamenti previsti	77,8%	71,7%
■ tra il 50% e il 75%	18,5%	19,8%
■ tra il 25% e il 50%	3,7%	4,8%
■ meno del 25%	-	3,4%
■ non rispondono	-	0,4%
<b>Totale</b>	<b>100%</b>	<b>100%</b>

#### Hanno ritenuto il carico di studio degli insegnamenti adeguato alla durata del corso di studio



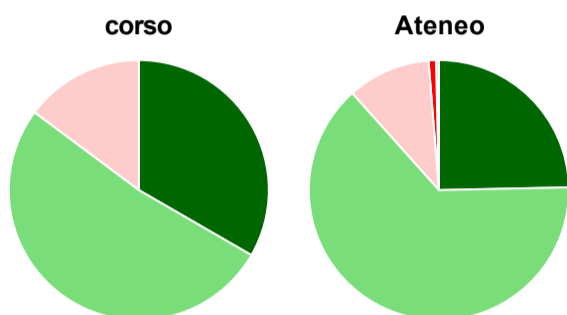
	corso	Ateneo
■ decisamente sì	40,7%	40,0%
■ più sì che no	44,4%	48,0%
■ più no che sì	14,8%	10,0%
■ decisamente no	-	1,3%
■ non rispondono	-	0,7%
<b>Totale</b>	<b>100%</b>	<b>100%</b>

### Hanno ritenuto l'organizzazione degli esami (appelli, orari, informazioni, prenotazioni, ...) soddisfacente



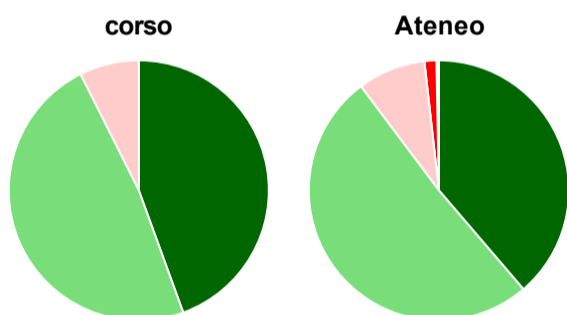
	corso	Ateneo
sempre o quasi sempre	25,9%	23,5%
per più della metà degli esami	48,1%	51,7%
per meno della metà degli esami	25,9%	20,4%
mai o quasi mai	-	4,0%
non rispondono	-	0,3%
<b>Totale</b>	<b>100%</b>	<b>100%</b>

### Sono soddisfatti dei rapporti con i docenti in generale



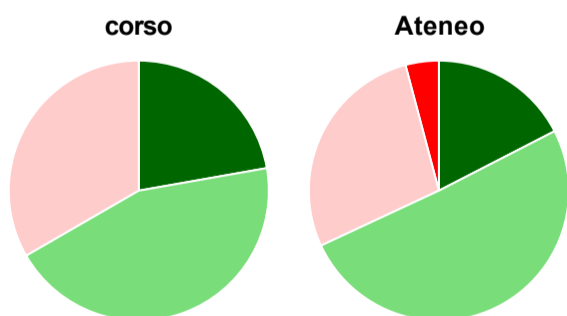
	corso	Ateneo
decisamente sì	33,3%	24,7%
più sì che no	51,9%	63,7%
più no che sì	14,8%	10,3%
decisamente no	-	0,9%
non rispondono	-	0,4%
<b>Totale</b>	<b>100%</b>	<b>100%</b>

### Sono complessivamente soddisfatti del corso di laurea



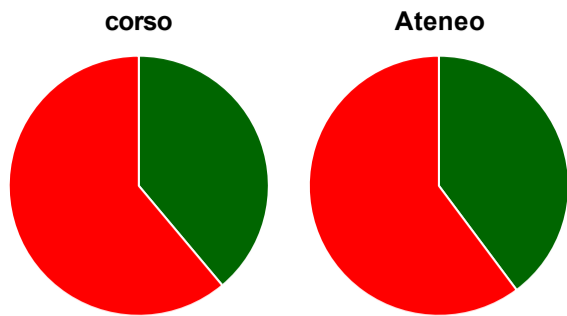
	corso	Ateneo
decisamente sì	44,4%	38,7%
più sì che no	48,1%	51,0%
più no che sì	7,4%	8,5%
decisamente no	-	1,5%
non rispondono	-	0,3%
<b>Totale</b>	<b>100%</b>	<b>100%</b>

### Valutazione delle aule



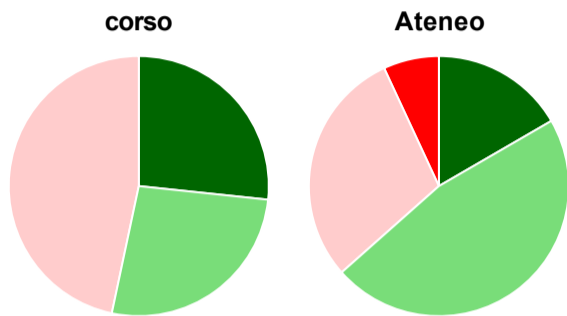
	corso	Ateneo
<b>Hanno utilizzato le aule:</b>	<b>100,0%</b>	<b>98,5%</b>
<b>Valutazione (per 100 fruitori):</b>		
sempre o quasi sempre adeguate	22,2%	17,4%
spesso adeguate	44,4%	50,6%
raramente adeguate	33,3%	27,8%
mai adeguate	-	4,1%
<b>Totale</b>	<b>100%</b>	<b>100%</b>

## Valutazione delle postazioni informatiche



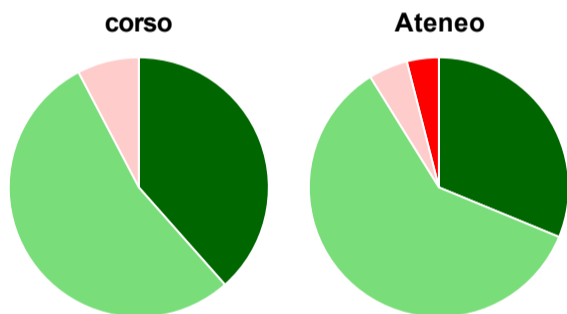
	corso	Ateneo
<b>Hanno utilizzato le postazioni informatiche:</b>	<b>66,7%</b>	<b>54,7%</b>
<b>Valutazione (per 100 fruitori):</b>		
in numero adeguato	38,9%	39,8%
in numero inadeguato	61,1%	60,2%
<b>Totale</b>	<b>100%</b>	<b>100%</b>

## Valutazione delle attrezzature per le altre attività didattiche (laboratori, attività pratiche, ...)



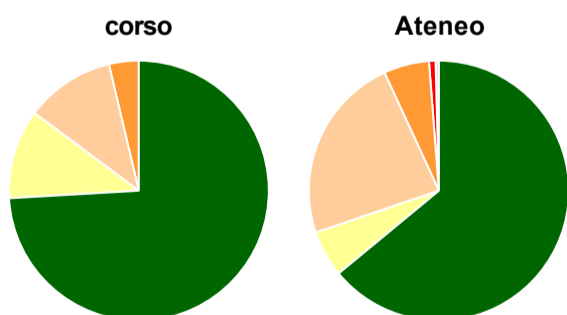
	corso	Ateneo
<b>Hanno utilizzato le attrezzature per le altre attività didattiche (laboratori, attività pratiche, ...):</b>	<b>55,6%</b>	<b>76,6%</b>
<b>Valutazione (per 100 fruitori):</b>		
sempre o quasi sempre adeguate	26,7%	16,6%
spesso adeguate	26,7%	46,8%
raramente adeguate	46,7%	29,6%
mai adeguate	-	6,9%
<b>Totale</b>	<b>100%</b>	<b>100%</b>

## Valutazione dei servizi di biblioteca (prestito/consultazione, orari di apertura, ...)



	corso	Ateneo
<b>Hanno utilizzato i servizi di biblioteca (prestito/consultazione, orari di apertura, ...):</b>	<b>96,3%</b>	<b>84,6%</b>
<b>Valutazione (per 100 fruitori):</b>		
decisamente positiva	38,5%	31,2%
abbastanza positiva	53,8%	59,9%
abbastanza negativa	7,7%	4,9%
decisamente negativa	-	4,0%
<b>Totale</b>	<b>100%</b>	<b>100%</b>

## Si iscriverebbero di nuovo all'università?



	corso	Ateneo
sì, allo stesso corso dell'Ateneo	74,1%	64,0%
sì, ma ad un altro corso dell'Ateneo	11,1%	5,8%
sì, allo stesso corso, ma in un altro Ateneo	11,1%	23,3%
sì, ma ad un altro corso e in un altro Ateneo	3,7%	5,7%
non si iscriverebbero più all'università	-	0,8%
non rispondono	-	0,4%
<b>Totale</b>	<b>100%</b>	<b>100%</b>

# Condizione occupazionale

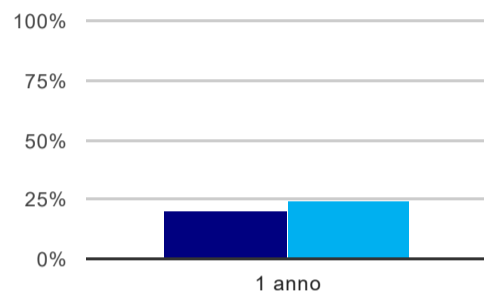
Anno di indagine: **2019**  
dati aggiornati ad aprile 2020

Ateneo: **Università degli Studi 'G. d'Annunzio' di CHIETI-PESCARA - laurea di primo livello**  
Classe: **scienze dell'economia e della gestione aziendale (L-18)**  
Corso: **economia aziendale (L-18)**

(valori assoluti)	Laureati	Intervistati	Collettivo esaminato <sup>(b)</sup>
Laureati del 2018 a 1 anno:	80	50	44 <a href="#">scheda di dettaglio</a>

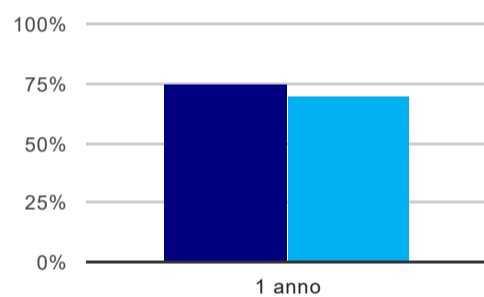
<sup>(b)</sup> Per una migliore confrontabilità della documentazione, si riportano i dati relativi ai **solli laureati che non lavoravano al momento della laurea**.

## Tasso di occupazione<sup>(1)</sup>



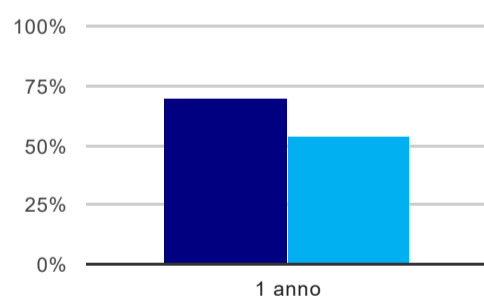
	1 anno
corso	20,5%
Ateneo	24,1%

## Laureati attualmente iscritti ad un corso di laurea magistrale<sup>(2)</sup>



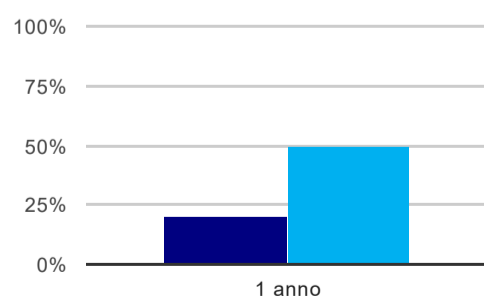
	1 anno
corso	75,0%
Ateneo	69,7%

## Laureati che non lavorano, non cercano lavoro, ma sono impegnati in un corso universitario o in un tirocinio/praticantato<sup>(3)</sup>



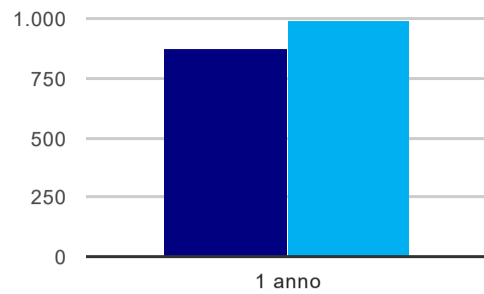
	1 anno
corso	70,5%
Ateneo	53,5%

## Occupati che, nel lavoro, utilizzano in misura elevata le competenze acquisite con la laurea



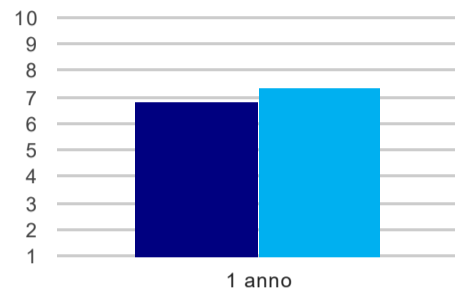
	1 anno
corso	20,0%
Ateneo	49,9%

### Retribuzione mensile netta (medie, in euro)



	1 anno
corso	876
Ateneo	995

### Soddisfazione per il lavoro svolto (medie, scala 1-10)



	1 anno
corso	6,8
Ateneo	7,4

(1) sono considerati occupati tutti coloro che dichiarano di svolgere una qualsiasi attività, anche di formazione o non in regola, purché retribuita.

(2) sono considerati anche i laureati iscritti ad un corso a ciclo unico, al corso in Scienze della Formazione primaria, nonché ad un corso di secondo livello presso una delle Istituzioni di Alta Formazione Artistica e Musicale.

(3) sono compresi quanti risultano impegnati in dottorati di ricerca, scuole di specializzazione, master universitari e, per i laureati di primo livello, altri corsi di laurea (di qualunque tipo, compresi i corsi attivati presso una delle Istituzioni di Alta Formazione Artistica e Musicale).

#### Elenco dei corsi aggregati

##### **economia aziendale (L-18)**

classe di laurea: scienze dell'economia e della gestione aziendale (L-18)

ordinamento 270 - codizione OFF.F 0690106201800006

sedì: PESCARA - attivo dal 2010

[scheda SUA](#)

##### **economia aziendale (17)**

classe di laurea: scienze dell'economia e della gestione aziendale (17)

ordinamento 509 - codizione OFF.F 0690104015400001

sedì: PESCARA - attivo dal 2001 al 2009

[scheda SUA](#)