

Scheda Unica Annuale - Soddisfazione per il corso di studio concluso e condizione occupazionale dei laureati

Opzioni:

I dati **includono** i laureati di [corsi equivalenti del 509](#).

I dati sono confrontati con il totale della **classe di laurea** del complesso degli atenei.

Soddisfazione per il corso di studio concluso

dati aggiornati ad aprile 2020

Ateneo: **Università degli Studi 'G. d'Annunzio' di CHIETI-PESCARA - laurea di primo livello**

Classe: **scienze dell'economia e della gestione aziendale (L-18)**

Corso: **economia e management (L-18)**

Laureati nell'anno solare 2019 (*valori assoluti*)

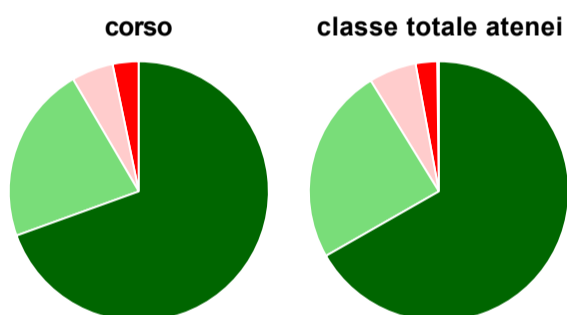
Laureati: **223**

Intervistati: **202**

Collettivo esaminato^(a): **165** [scheda di dettaglio](#)

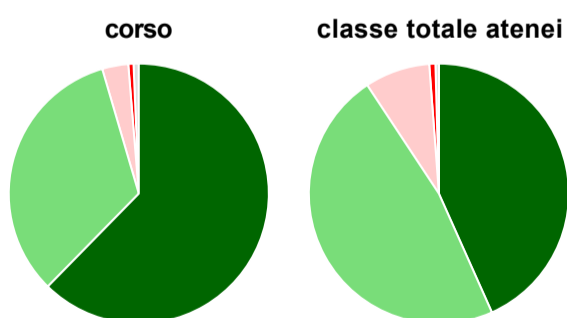
(a) Per una migliore confrontabilità della documentazione, si riportano i dati relativi ai **solli laureati che si sono iscritti al corso di laurea in anni recenti**, cioè a partire dal 2015: 165 di cui 154 intervistati.

Hanno frequentato regolarmente



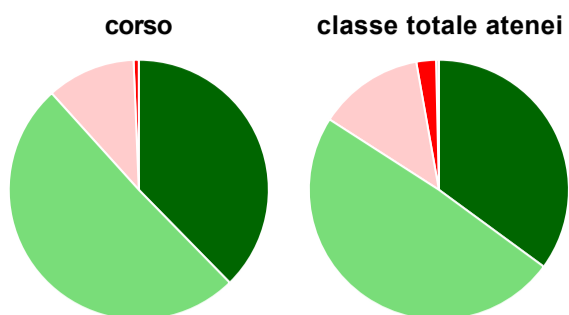
	corso	classe totale atenei
più del 75% degli insegnamenti previsti	69,5%	66,7%
tra il 50% e il 75%	22,1%	24,5%
tra il 25% e il 50%	5,2%	5,9%
meno del 25%	3,2%	2,7%
non rispondono	-	0,2%
Totale	100%	100%

Hanno ritenuto il carico di studio degli insegnamenti adeguato alla durata del corso di studio



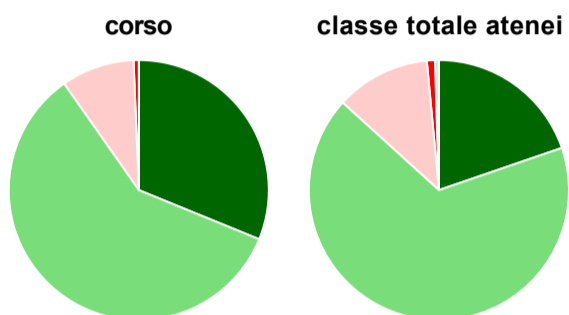
	corso	classe totale atenei
decisamente sì	62,3%	43,3%
più sì che no	33,1%	47,4%
più no che sì	3,2%	8,1%
decisamente no	0,6%	0,8%
non rispondono	0,6%	0,4%
Totale	100%	100%

Hanno ritenuto l'organizzazione degli esami (appelli, orari, informazioni, prenotazioni, ...) soddisfacente



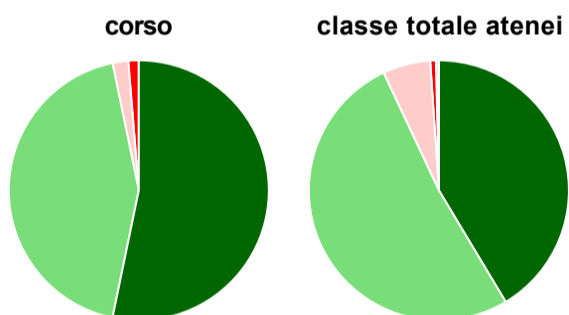
	corso	classe totale atenei
sempre o quasi sempre	37,7%	35,1%
per più della metà degli esami	50,6%	49,0%
per meno della metà degli esami	11,0%	13,1%
mai o quasi mai	0,6%	2,4%
non rispondono	-	0,4%
Totale	100%	100%

Sono soddisfatti dei rapporti con i docenti in generale



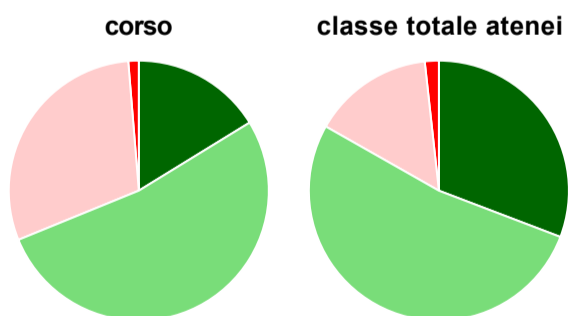
	corso	classe totale atenei
decisamente sì	31,2%	19,7%
più sì che no	59,1%	67,0%
più no che sì	9,1%	11,8%
decisamente no	0,6%	1,0%
non rispondono	-	0,5%
Totale	100%	100%

Sono complessivamente soddisfatti del corso di laurea



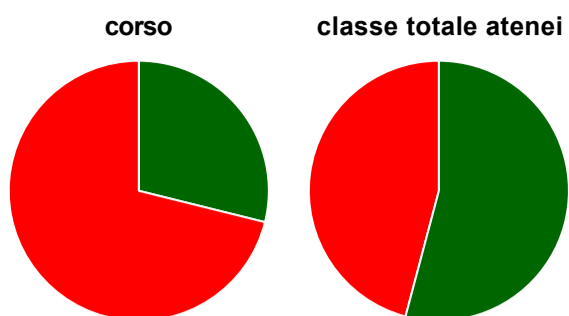
	corso	classe totale atenei
decisamente sì	53,2%	41,4%
più sì che no	43,5%	51,6%
più no che sì	1,9%	5,9%
decisamente no	1,3%	0,7%
non rispondono	-	0,4%
Totale	100%	100%

Valutazione delle aule



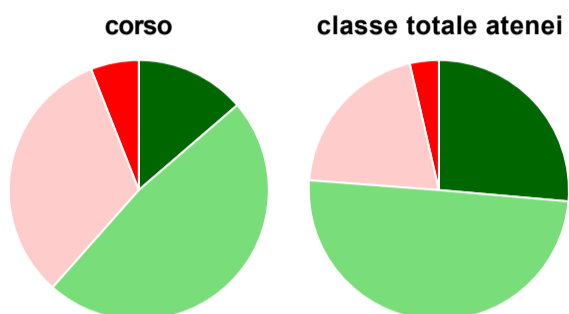
	corso	classe totale atenei
Hanno utilizzato le aule:	100,0%	99,1%
Valutazione (per 100 fruitori):		
sempre o quasi sempre adeguate	16,2%	30,8%
spesso adeguate	52,6%	52,4%
raramente adeguate	29,9%	15,0%
mai adeguate	1,3%	1,7%
Totale	100%	100%

Valutazione delle postazioni informatiche



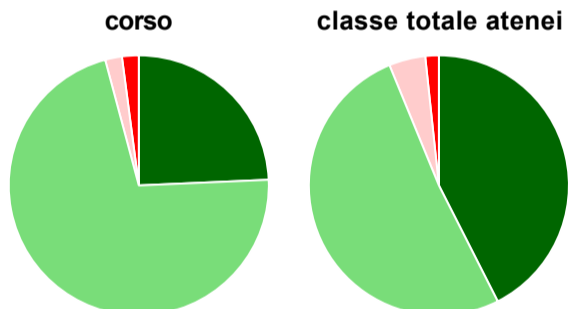
	corso	classe totale atenei
Hanno utilizzato le postazioni informatiche:	92,2%	78,6%
Valutazione (per 100 fruitori):		
in numero adeguato	28,9%	54,1%
in numero inadeguato	71,1%	45,9%
Totale	100%	100%

Valutazione delle attrezzature per le altre attività didattiche (laboratori, attività pratiche, ...)



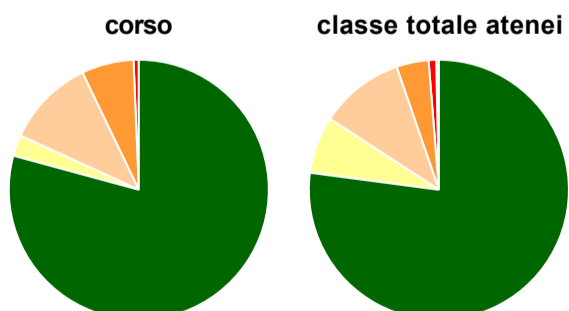
	corso	classe totale atenei
Hanno utilizzato le attrezzature per le altre attività didattiche (laboratori, attività pratiche, ...):	76,0%	71,0%
Valutazione (per 100 fruitori):		
sempre o quasi sempre adeguate	13,7%	26,4%
spesso adeguate	47,9%	49,8%
raramente adeguate	32,5%	20,2%
mai adeguate	6,0%	3,6%
Totale	100%	100%

Valutazione dei servizi di biblioteca (prestito/consultazione, orari di apertura, ...)



	corso	classe totale atenei
Hanno utilizzato i servizi di biblioteca (prestito/consultazione, orari di apertura, ...):	93,5%	86,8%
Valutazione (per 100 fruitori):		
decisamente positiva	24,3%	42,5%
abbastanza positiva	71,5%	51,3%
abbastanza negativa	2,1%	4,5%
decisamente negativa	2,1%	1,7%
Totale	100%	100%

Si iscriverebbero di nuovo all'università?



	corso	classe totale atenei
si, allo stesso corso dell'Ateneo	79,2%	77,1%
si, ma ad un altro corso dell'Ateneo	2,6%	7,1%
si, allo stesso corso, ma in un altro Ateneo	11,0%	10,6%
si, ma ad un altro corso e in un altro Ateneo	6,5%	4,0%
non si iscriverebbero più all'università	0,6%	0,9%
non rispondono	-	0,3%
Totale	100%	100%

Condizione occupazionale

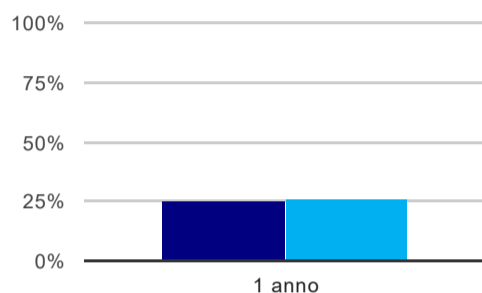
Anno di indagine: **2019**
dati aggiornati ad aprile 2020

Ateneo: **Università degli Studi 'G. d'Annunzio' di CHIETI-PESCARA - laurea di primo livello**
Classe: **scienze dell'economia e della gestione aziendale (L-18)**
Corso: **economia e management (L-18)**

(valori assoluti)	Laureati	Intervistati	Collettivo esaminato ^(b)	
Laureati del 2018 a 1 anno:	224	157	118	scheda di dettaglio

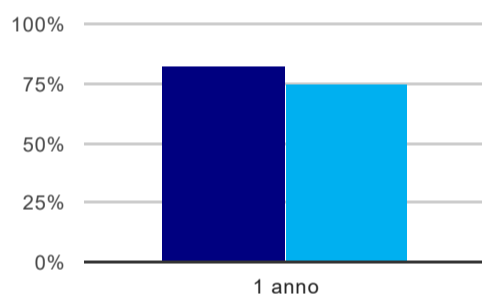
(b) Per una migliore confrontabilità della documentazione, si riportano i dati relativi ai **solli laureati che non lavoravano al momento della laurea**.

Tasso di occupazione⁽¹⁾



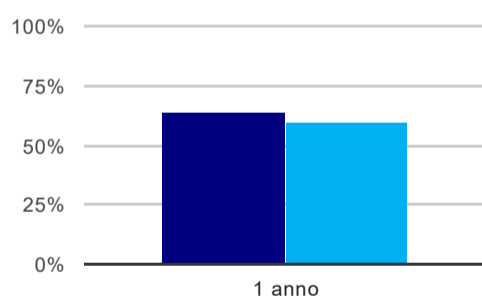
	1 anno
corso	24,6%
classe totale atenei	25,6%

Laureati attualmente iscritti ad un corso di laurea magistrale⁽²⁾



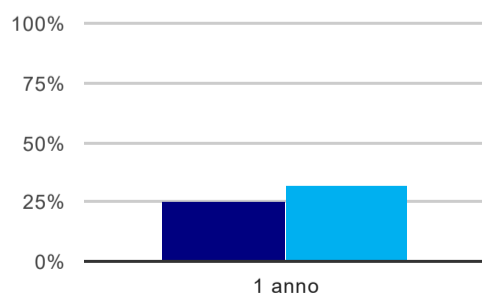
	1 anno
corso	82,2%
classe totale atenei	75,5%

Laureati che non lavorano, non cercano lavoro, ma sono impegnati in un corso universitario o in un tirocinio/praticantato⁽³⁾



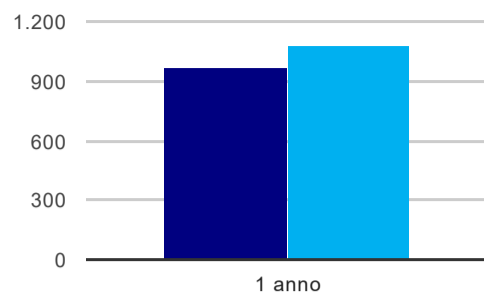
	1 anno
corso	64,4%
classe totale atenei	60,4%

Occupati che, nel lavoro, utilizzano in misura elevata le competenze acquisite con la laurea



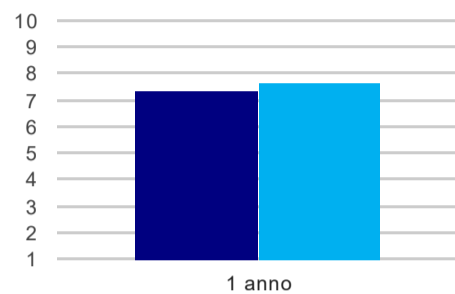
	1 anno
corso	25,0%
classe totale atenei	32,3%

Retribuzione mensile netta (medie, in euro)



	1 anno
corso	970
classe totale atenei	1.083

Soddisfazione per il lavoro svolto (medie, scala 1-10)



	1 anno
corso	7,4
classe totale atenei	7,7

(1) sono considerati occupati tutti coloro che dichiarano di svolgere una qualsiasi attività, anche di formazione o non in regola, purché retribuita.

(2) sono considerati anche i laureati iscritti ad un corso a ciclo unico, al corso in Scienze della Formazione primaria, nonché ad un corso di secondo livello presso una delle Istituzioni di Alta Formazione Artistica e Musicale.

(3) sono compresi quanti risultano impegnati in dottorati di ricerca, scuole di specializzazione, master universitari e, per i laureati di primo livello, altri corsi di laurea (di qualunque tipo, compresi i corsi attivati presso una delle Istituzioni di Alta Formazione Artistica e Musicale).

Elenco dei corsi aggregati

economia e management (L-18)

classe di laurea: scienze dell'economia e della gestione aziendale (L-18)

ordinamento 270 - codizione OFF.F 0690106201800001

sedì: PESCARA - attivo dal 2010

[scheda SUA](#)

economia e management (17)

classe di laurea: scienze dell'economia e della gestione aziendale (17)

ordinamento 509 - codizione OFF.F 0690104015400003

sedì: PESCARA - attivo dal 2002 al 2009

[scheda SUA](#)