

Scheda Unica Annuale - Soddisfazione per il corso di studio concluso e condizione occupazionale dei laureati

Opzioni:

I dati **includono** i laureati di [corsi equivalenti del 509](#).

I dati sono confrontati con il totale della **classe di laurea** del complesso degli atenei.

Soddisfazione per il corso di studio concluso

dati aggiornati ad aprile 2020

Ateneo: **Università degli Studi 'G. d'Annunzio' di CHIETI-PESCARA - laurea di primo livello**

Classe: **lingue e culture moderne (L-11)**

Corso: **lingue e letterature straniere (L-11)**

Laureati nell'anno solare 2019 (*valori assoluti*)

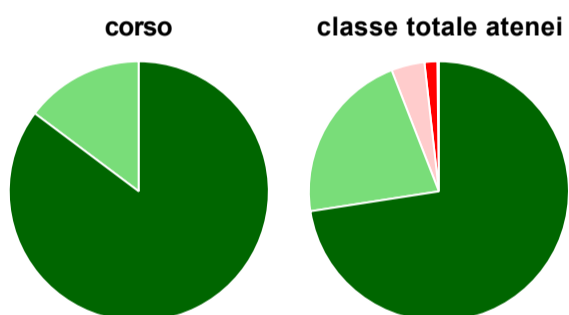
Laureati: **96**

Intervistati: **90**

Collettivo esaminato^(a): **64** [scheda di dettaglio](#)

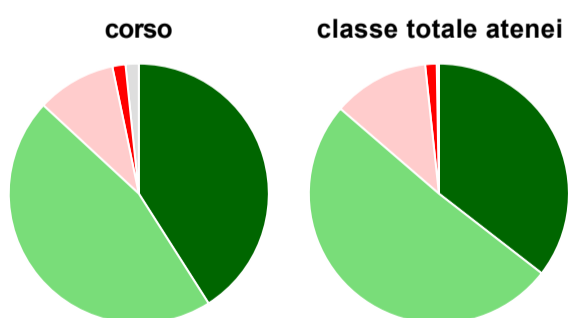
(a) Per una migliore confrontabilità della documentazione, si riportano i dati relativi ai **solli laureati che si sono iscritti al corso di laurea in anni recenti**, cioè a partire dal 2015: 64 di cui 61 intervistati.

Hanno frequentato regolarmente



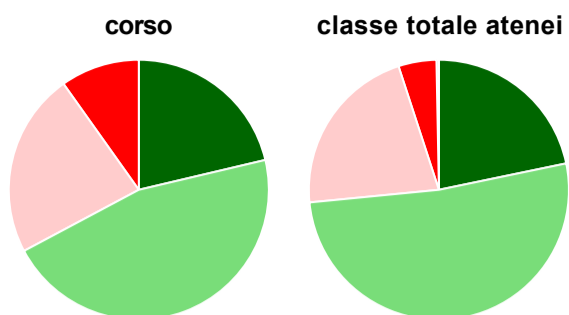
	corso	classe totale atenei
più del 75% degli insegnamenti previsti	85,2%	72,6%
tra il 50% e il 75%	14,8%	21,5%
tra il 25% e il 50%	-	4,1%
meno del 25%	-	1,6%
non rispondono	-	0,2%
Totale	100%	100%

Hanno ritenuto il carico di studio degli insegnamenti adeguato alla durata del corso di studio



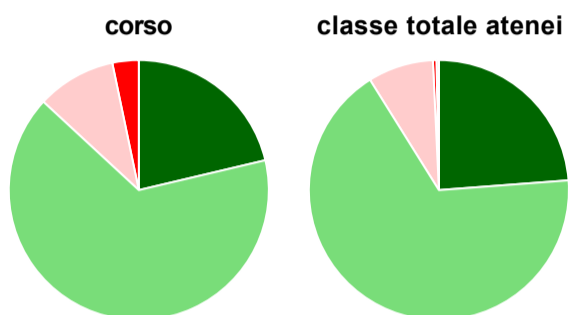
	corso	classe totale atenei
decisamente sì	41,0%	35,5%
più sì che no	45,9%	50,8%
più no che sì	9,8%	12,0%
decisamente no	1,6%	1,4%
non rispondono	1,6%	0,3%
Totale	100%	100%

Hanno ritenuto l'organizzazione degli esami (appelli, orari, informazioni, prenotazioni, ...) soddisfacente



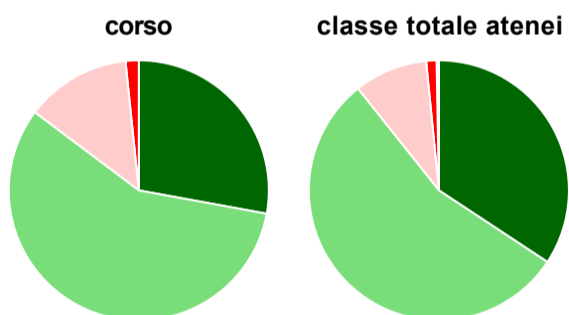
	corso	classe totale atenei
sempre o quasi sempre	21,3%	21,7%
per più della metà degli esami	45,9%	51,7%
per meno della metà degli esami	23,0%	21,5%
mai o quasi mai	9,8%	4,7%
non rispondono	-	0,3%
Totale	100%	100%

Sono soddisfatti dei rapporti con i docenti in generale



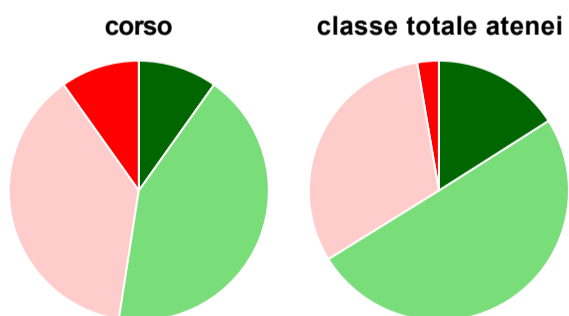
	corso	classe totale atenei
decisamente sì	21,3%	23,8%
più sì che no	65,6%	67,3%
più no che sì	9,8%	8,1%
decisamente no	3,3%	0,4%
non rispondono	-	0,3%
Totale	100%	100%

Sono complessivamente soddisfatti del corso di laurea



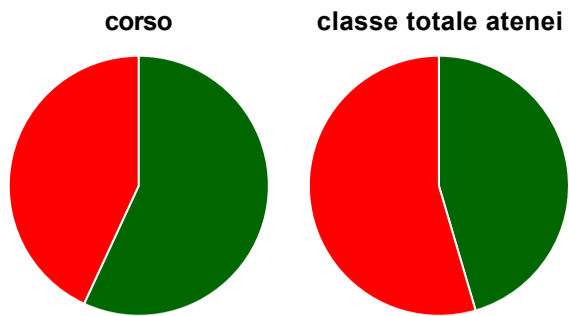
	corso	classe totale atenei
decisamente sì	27,9%	34,3%
più sì che no	57,4%	55,0%
più no che sì	13,1%	9,1%
decisamente no	1,6%	1,3%
non rispondono	-	0,3%
Totale	100%	100%

Valutazione delle aule



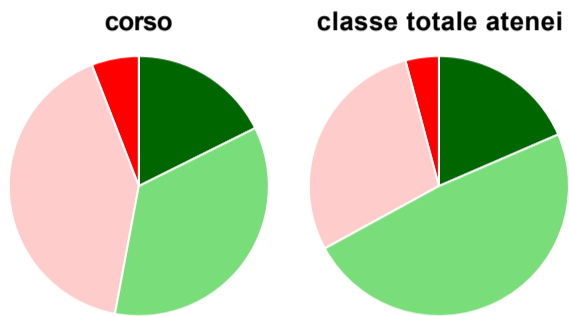
	corso	classe totale atenei
Hanno utilizzato le aule:	100,0%	99,6%
Valutazione (per 100 fruitori):		
sempre o quasi sempre adeguate	9,8%	16,0%
spesso adeguate	42,6%	50,2%
raramente adeguate	37,7%	31,1%
mai adeguate	9,8%	2,7%
Totale	100%	100%

Valutazione delle postazioni informatiche



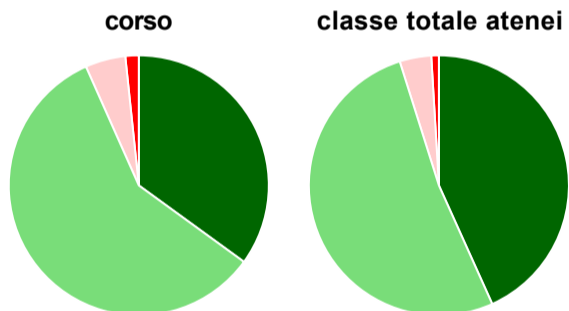
	corso	classe totale atenei
Hanno utilizzato le postazioni informatiche:	95,1%	70,8%
Valutazione (per 100 fruitori):		
in numero adeguato	56,9%	45,4%
in numero inadeguato	43,1%	54,6%
Totale	100%	100%

Valutazione delle attrezzature per le altre attività didattiche (laboratori, attività pratiche, ...)



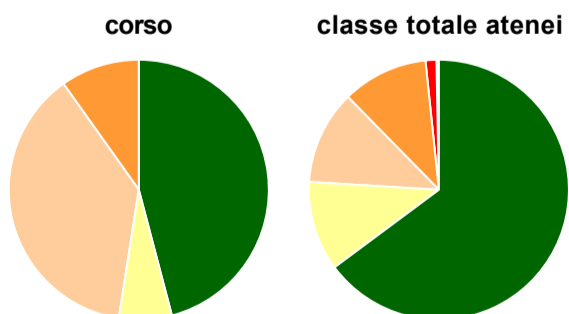
	corso	classe totale atenei
Hanno utilizzato le attrezzature per le altre attività didattiche (laboratori, attività pratiche, ...):	83,6%	69,5%
Valutazione (per 100 fruitori):		
sempre o quasi sempre adeguate	17,6%	18,5%
spesso adeguate	35,3%	48,5%
raramente adeguate	41,2%	28,8%
mai adeguate	5,9%	4,2%
Totale	100%	100%

Valutazione dei servizi di biblioteca (prestito/consultazione, orari di apertura, ...)



	corso	classe totale atenei
Hanno utilizzato i servizi di biblioteca (prestito/consultazione, orari di apertura, ...):	98,4%	93,1%
Valutazione (per 100 fruitori):		
decisamente positiva	35,0%	43,3%
abbastanza positiva	58,3%	51,9%
abbastanza negativa	5,0%	3,9%
decisamente negativa	1,7%	0,9%
Totale	100%	100%

Si iscriverebbero di nuovo all'università?



	corso	classe totale atenei
si, allo stesso corso dell'Ateneo	45,9%	64,8%
si, ma ad un altro corso dell'Ateneo	6,6%	11,1%
si, allo stesso corso, ma in un altro Ateneo	37,7%	11,7%
si, ma ad un altro corso e in un altro Ateneo	9,8%	10,7%
non si iscriverebbero più all'università	-	1,3%
non rispondono	-	0,3%
Totale	100%	100%

Condizione occupazionale

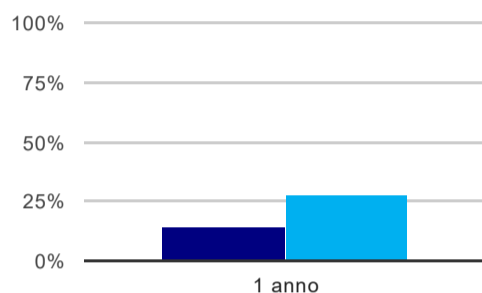
Anno di indagine: **2019**
dati aggiornati ad aprile 2020

Ateneo: **Università degli Studi 'G. d'Annunzio' di CHIETI-PESCARA - laurea di primo livello**
Classe: **lingue e culture moderne (L-11)**
Corso: **lingue e letterature straniere (L-11)**

(valori assoluti)	Laureati	Intervistati	Collettivo esaminato ^(b)
Laureati del 2018 a 1 anno:	120	76	63 scheda di dettaglio

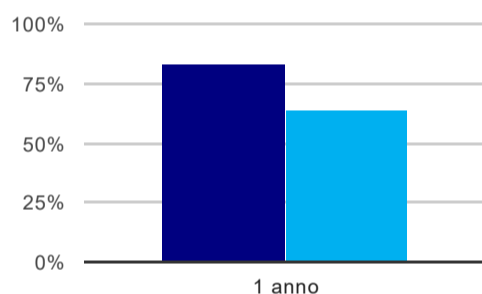
^(b) Per una migliore confrontabilità della documentazione, si riportano i dati relativi ai **solli laureati che non lavoravano al momento della laurea**.

Tasso di occupazione⁽¹⁾



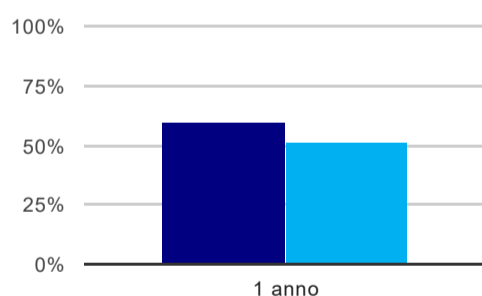
	1 anno
corso	14,3%
classe totale atenei	27,9%

Laureati attualmente iscritti ad un corso di laurea magistrale⁽²⁾



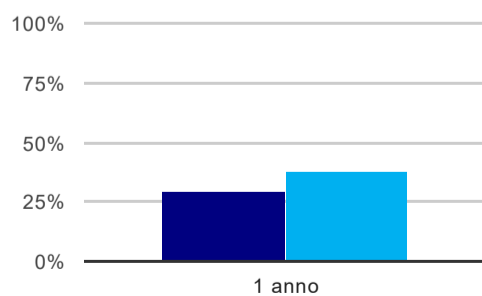
	1 anno
corso	82,5%
classe totale atenei	64,2%

Laureati che non lavorano, non cercano lavoro, ma sono impegnati in un corso universitario o in un tirocinio/praticantato⁽³⁾



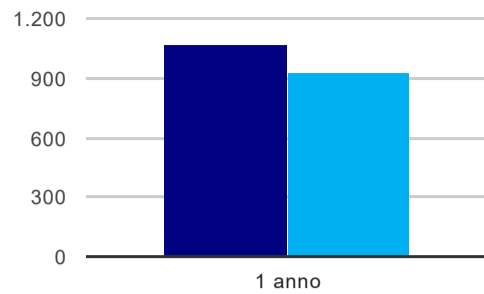
	1 anno
corso	60,3%
classe totale atenei	51,1%

Occupati che, nel lavoro, utilizzano in misura elevata le competenze acquisite con la laurea



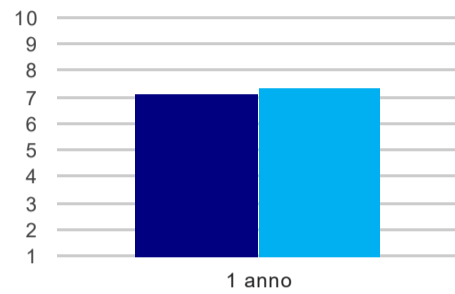
	1 anno
corso	28,6%
classe totale atenei	38,2%

Retribuzione mensile netta (medie, in euro)



	1 anno
corso	1.065
classe totale atenei	924

Soddisfazione per il lavoro svolto (medie, scala 1-10)



	1 anno
corso	7,1
classe totale atenei	7,3

(1) sono considerati occupati tutti coloro che dichiarano di svolgere una qualsiasi attività, anche di formazione o non in regola, purché retribuita.

(2) sono considerati anche i laureati iscritti ad un corso a ciclo unico, al corso in Scienze della Formazione primaria, nonché ad un corso di secondo livello presso una delle Istituzioni di Alta Formazione Artistica e Musicale.

(3) sono compresi quanti risultano impegnati in dottorati di ricerca, scuole di specializzazione, master universitari e, per i laureati di primo livello, altri corsi di laurea (di qualunque tipo, compresi i corsi attivati presso una delle Istituzioni di Alta Formazione Artistica e Musicale).

Elenco dei corsi aggregati

lingue e letterature straniere (L-11)

classe di laurea: lingue e culture moderne (L-11)
ordinamento 270 - codizione OFF.F 0690106201100001
sedi: PESCARA - attivo dal 2008
[scheda SUA](#)

lingue e letterature straniere (11)

classe di laurea: lingue e culture moderne (11)
ordinamento 509 - codizione OFF.F 0690104010200001
sedi: PESCARA - attivo dal 2001 al 2007
[scheda SUA](#)