

Scheda Unica Annuale - Soddisfazione per il corso di studio concluso e condizione occupazionale dei laureati

Opzioni:

I dati **includono** i laureati di [corsi equivalenti del 509](#).

I dati sono confrontati con il totale della **classe di laurea** del complesso degli atenei.

Soddisfazione per il corso di studio concluso

dati aggiornati ad aprile 2020

Ateneo: **Università degli Studi 'G. d'Annunzio' di CHIETI-PESCARA - laurea magistrale biennale**

Classe: **scienze economico-aziendali (LM-77)**

Corso: **economia aziendale (LM-77)**

Laureati nell'anno solare 2019 (*valori assoluti*)

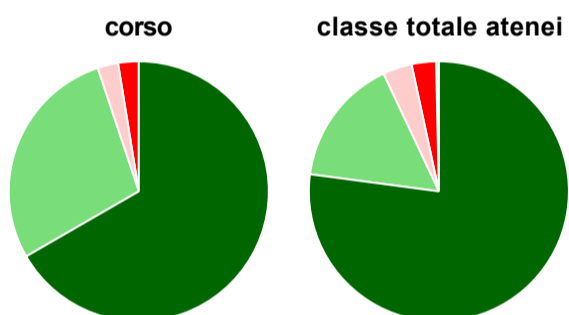
Laureati: **112**

Intervistati: **75**

Collettivo esaminato^(a): **66** [scheda di dettaglio](#)

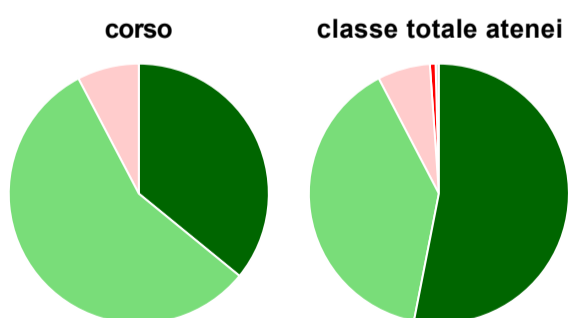
(a) Per una migliore confrontabilità della documentazione, si riportano i dati relativi ai **solli laureati che si sono iscritti al corso di laurea in anni recenti**, cioè a partire dal 2016: 66 di cui 39 intervistati.

Hanno frequentato regolarmente



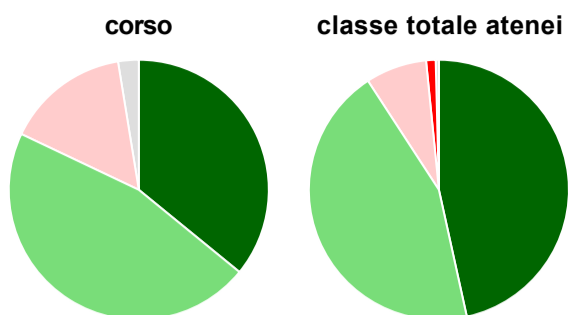
	corso	classe totale atenei
più del 75% degli insegnamenti previsti	66,7%	77,1%
tra il 50% e il 75%	28,2%	15,9%
tra il 25% e il 50%	2,6%	3,6%
meno del 25%	2,6%	3,0%
non rispondono	-	0,3%
Totale	100%	100%

Hanno ritenuto il carico di studio degli insegnamenti adeguato alla durata del corso di studio



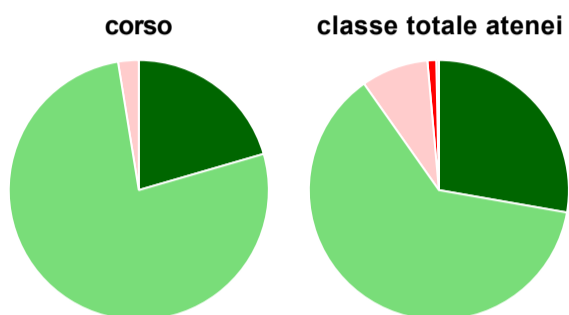
	corso	classe totale atenei
decisamente sì	35,9%	53,1%
più sì che no	56,4%	39,3%
più no che sì	7,7%	6,5%
decisamente no	-	0,7%
non rispondono	-	0,4%
Totale	100%	100%

Hanno ritenuto l'organizzazione degli esami (appelli, orari, informazioni, prenotazioni, ...) soddisfacente



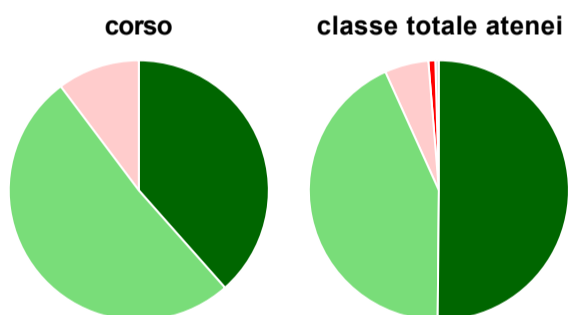
	corso	classe totale atenei
sempre o quasi sempre	35,9%	46,5%
per più della metà degli esami	46,2%	44,3%
per meno della metà degli esami	15,4%	7,6%
mai o quasi mai	-	1,2%
non rispondono	2,6%	0,4%
Totale	100%	100%

Sono soddisfatti dei rapporti con i docenti in generale



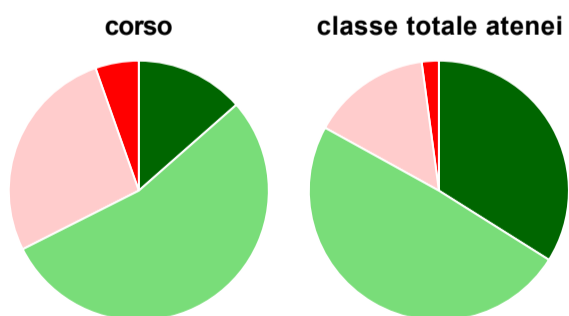
	corso	classe totale atenei
decisamente sì	20,5%	27,8%
più sì che no	76,9%	62,5%
più no che sì	2,6%	8,3%
decisamente no	-	1,1%
non rispondono	-	0,3%
Totale	100%	100%

Sono complessivamente soddisfatti del corso di laurea



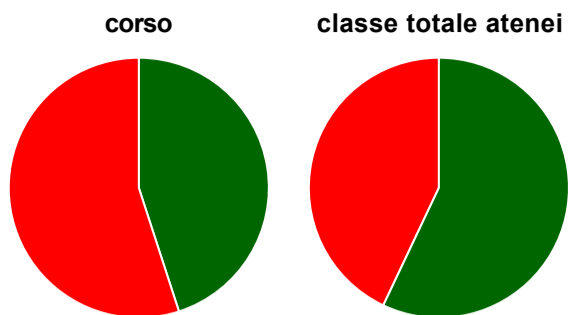
	corso	classe totale atenei
decisamente sì	38,5%	50,2%
più sì che no	51,3%	43,1%
più no che sì	10,3%	5,5%
decisamente no	-	0,9%
non rispondono	-	0,4%
Totale	100%	100%

Valutazione delle aule



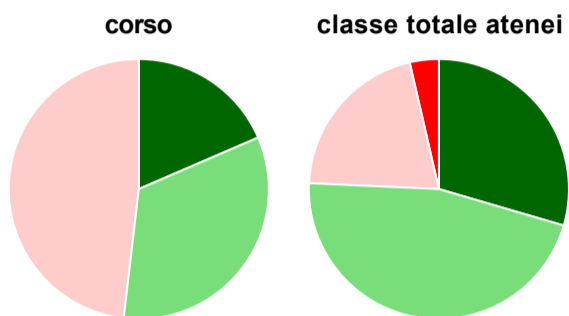
	corso	classe totale atenei
Hanno utilizzato le aule:	94,9%	98,9%
Valutazione (per 100 fruitori):		
sempre o quasi sempre adeguate	13,5%	33,9%
spesso adeguate	54,1%	49,1%
raramente adeguate	27,0%	14,8%
mai adeguate	5,4%	2,1%
Totale	100%	100%

Valutazione delle postazioni informatiche



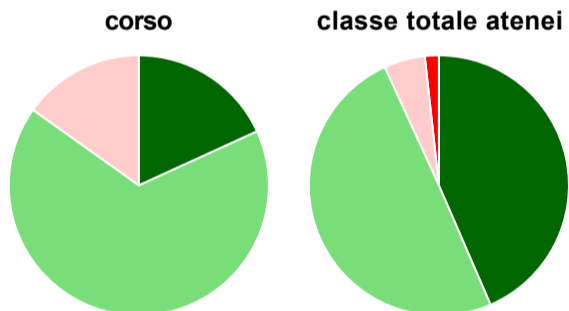
	corso	classe totale atenei
Hanno utilizzato le postazioni informatiche:	51,3%	76,2%
Valutazione (per 100 fruitori):		
in numero adeguato	45,0%	57,0%
in numero inadeguato	55,0%	43,0%
Totale	100%	100%

Valutazione delle attrezzature per le altre attività didattiche (laboratori, attività pratiche, ...)



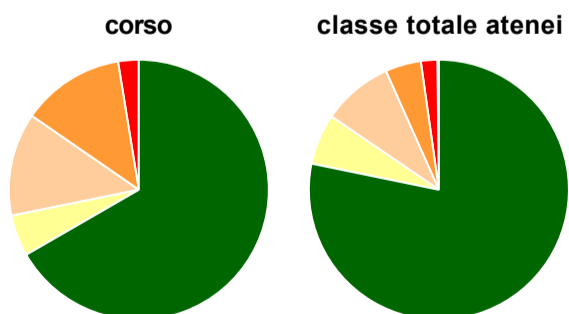
	corso	classe totale atenei
Hanno utilizzato le attrezzature per le altre attività didattiche (laboratori, attività pratiche, ...):	69,2%	73,4%
Valutazione (per 100 fruitori):		
sempre o quasi sempre adeguate	18,5%	29,5%
spesso adeguate	33,3%	46,2%
raramente adeguate	48,1%	20,7%
mai adeguate	-	3,6%
Totale	100%	100%

Valutazione dei servizi di biblioteca (prestito/consultazione, orari di apertura, ...)



	corso	classe totale atenei
Hanno utilizzato i servizi di biblioteca (prestito/consultazione, orari di apertura, ...):	84,6%	90,3%
Valutazione (per 100 fruitori):		
decisamente positiva	18,2%	43,5%
abbastanza positiva	66,7%	49,7%
abbastanza negativa	15,2%	5,1%
decisamente negativa	-	1,7%
Totale	100%	100%

Si iscriverebbero di nuovo all'università?



	corso	classe totale atenei
si, allo stesso corso dell'Ateneo	66,7%	78,2%
si, ma ad un altro corso dell'Ateneo	5,1%	6,3%
si, allo stesso corso, ma in un altro Ateneo	12,8%	8,8%
si, ma ad un altro corso e in un altro Ateneo	12,8%	4,5%
non si iscriverebbero più all'università	2,6%	2,0%
non rispondono	-	0,2%
Totale	100%	100%

Condizione occupazionale

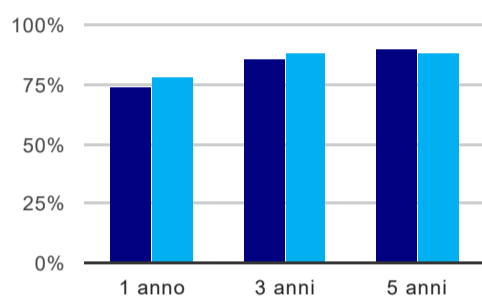
Anno di indagine: **2019**
dati aggiornati ad aprile 2020

Ateneo: **Università degli Studi 'G. d'Annunzio' di CHIETI-PESCARA - laurea magistrale biennale**
Classe: **scienze economico-aziendali (LM-77)**
Corso: **economia aziendale (LM-77)**

(valori assoluti)	Laureati	Intervistati	Collettivo esaminato ^(b)	
Laureati del 2018 a 1 anno:	134	90	65	scheda di dettaglio
Laureati del 2016 a 3 anni:	115	91	77	scheda di dettaglio
Laureati del 2014 a 5 anni:	102	63	50	scheda di dettaglio

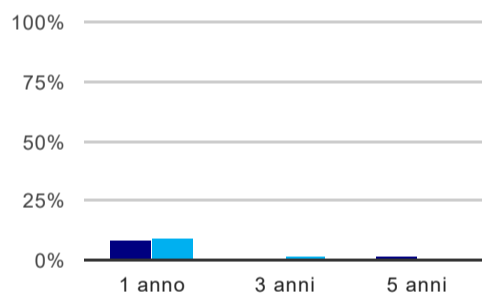
(b) Per una migliore confrontabilità della documentazione, si riportano i dati relativi ai **solli laureati che non lavoravano al momento della laurea**.

Tasso di occupazione⁽¹⁾



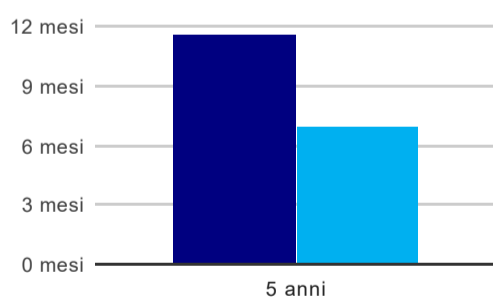
	1 anno	3 anni	5 anni
corso	73,8%	85,7%	90,0%
classe totale atenei	77,8%	88,2%	88,3%

Laureati che non lavorano, non cercano lavoro, ma sono impegnati in un corso universitario o in un tirocinio/praticantato⁽²⁾



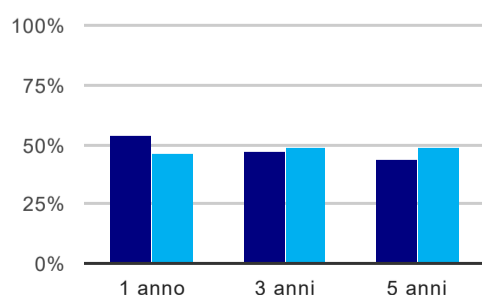
	1 anno	3 anni	5 anni
corso	7,7%	1,3%	2,0%
classe totale atenei	9,4%	2,0%	1,0%

Tempi di ingresso nel mercato del lavoro, dall'inizio della ricerca al reperimento del primo lavoro (medie, in mesi)



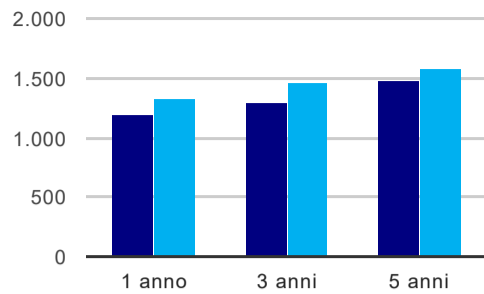
	1 anno	3 anni	5 anni
corso			11,6 mesi
classe totale atenei			6,9 mesi

Occupati che, nel lavoro, utilizzano in misura elevata le competenze acquisite con la laurea



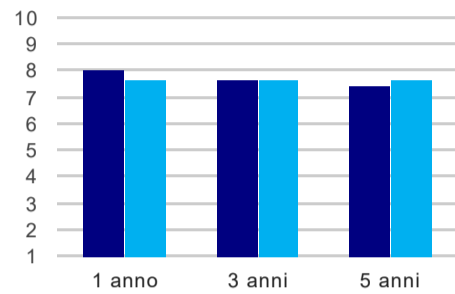
	1 anno	3 anni	5 anni
corso	54,3%	46,8%	44,2%
classe totale atenei	45,8%	48,8%	49,0%

Retribuzione mensile netta (medie, in euro)



	1 anno	3 anni	5 anni
corso	1.196	1.296	1.479
classe totale atenei	1.330	1.462	1.579

Soddisfazione per il lavoro svolto (medie, scala 1-10)



	1 anno	3 anni	5 anni
corso	8,0	7,6	7,4
classe totale atenei	7,6	7,7	7,6

(1) sono considerati occupati tutti coloro che dichiarano di svolgere una qualsiasi attività, anche di formazione o non in regola, purché retribuita.

(2) sono compresi quanti risultano impegnati in dottorati di ricerca, scuole di specializzazione, master universitari e, per i laureati di primo livello, altri corsi di laurea (di qualunque tipo, compresi i corsi attivati presso una delle Istituzioni di Alta Formazione Artistica e Musicale).

Elenco dei corsi aggregati

economia aziendale (LM-77)

classe di laurea: scienze economico-aziendali (LM-77)
ordinamento 270 - codizione OFF.F 0690107307800002
sedi: PESCARA - attivo dal 2010
[scheda SUA](#)

economia aziendale (84/S)

classe di laurea: scienze economico-aziendali (84/S)
ordinamento 509 - codizione OFF.F 0690104048300002
sedi: PESCARA - attivo dal 2003 al 2009
[scheda SUA](#)