

Scheda Unica Annuale - Soddisfazione per il corso di studio concluso e condizione occupazionale dei laureati

Opzioni:

I dati **includono** i laureati di [corsi equivalenti del 509](#).

I dati sono confrontati con il totale della **classe di laurea** del complesso degli atenei.

Soddisfazione per il corso di studio concluso

dati aggiornati ad aprile 2020

Ateneo: **Università degli Studi 'G. d'Annunzio' di CHIETI-PESCARA - laurea magistrale biennale**

Classe: **scienze dell'economia (LM-56)**

Corso: **economia e commercio (LM-56)**

Laureati nell'anno solare 2019 (*valori assoluti*)

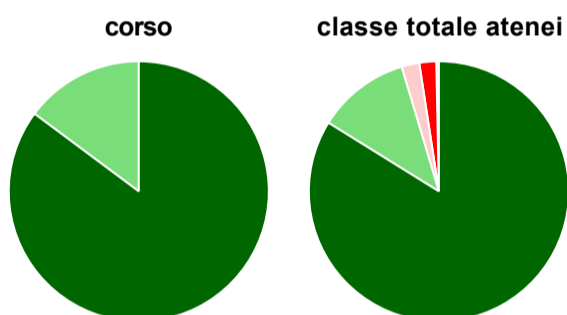
Laureati: **60**

Intervistati: **38**

Collettivo esaminato^(a): **44** [scheda di dettaglio](#)

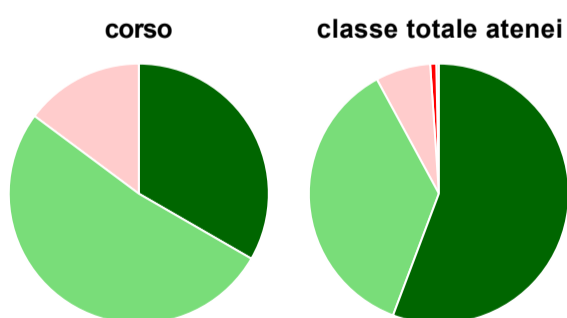
(a) Per una migliore confrontabilità della documentazione, si riportano i dati relativi ai **solli laureati che si sono iscritti al corso di laurea in anni recenti**, cioè a partire dal 2016: 44 di cui 27 intervistati.

Hanno frequentato regolarmente



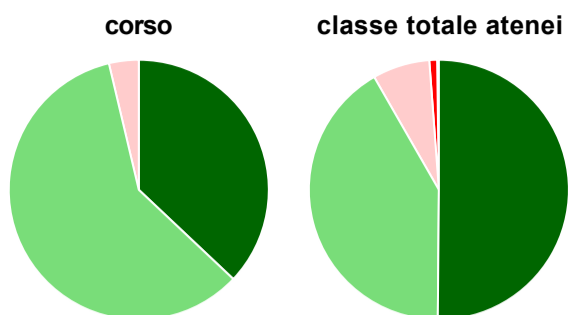
	corso	classe totale atenei
più del 75% degli insegnamenti previsti	85,2%	83,8%
tra il 50% e il 75%	14,8%	11,5%
tra il 25% e il 50%	-	2,2%
meno del 25%	-	2,1%
non rispondono	-	0,3%
Totale	100%	100%

Hanno ritenuto il carico di studio degli insegnamenti adeguato alla durata del corso di studio



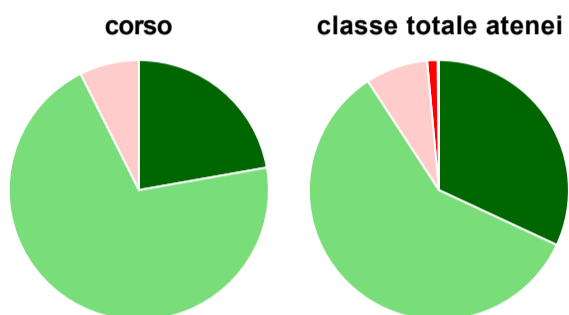
	corso	classe totale atenei
decisamente sì	33,3%	55,7%
più sì che no	51,9%	36,3%
più no che sì	14,8%	6,8%
decisamente no	-	0,8%
non rispondono	-	0,3%
Totale	100%	100%

Hanno ritenuto l'organizzazione degli esami (appelli, orari, informazioni, prenotazioni, ...) soddisfacente



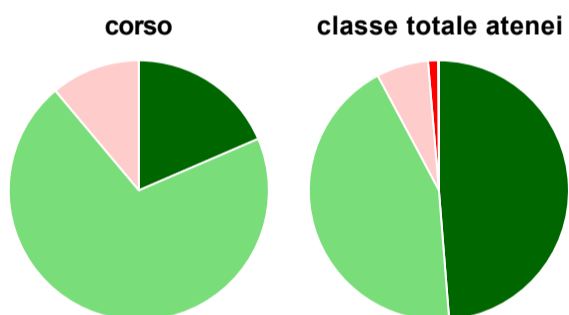
	corso	classe totale atenei
sempre o quasi sempre	37,0%	50,1%
per più della metà degli esami	59,3%	41,6%
per meno della metà degli esami	3,7%	7,1%
mai o quasi mai	-	1,0%
non rispondono	-	0,2%
Totale	100%	100%

Sono soddisfatti dei rapporti con i docenti in generale



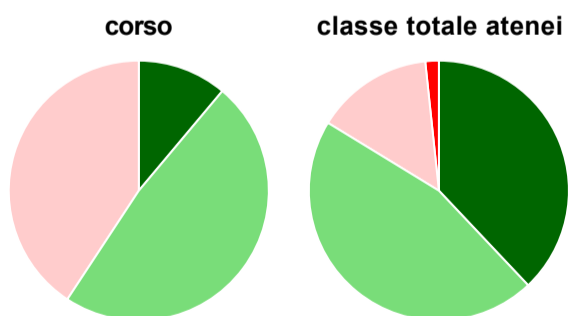
	corso	classe totale atenei
decisamente sì	22,2%	31,9%
più sì che no	70,4%	58,9%
più no che sì	7,4%	7,8%
decisamente no	-	1,3%
non rispondono	-	0,2%
Totale	100%	100%

Sono complessivamente soddisfatti del corso di laurea



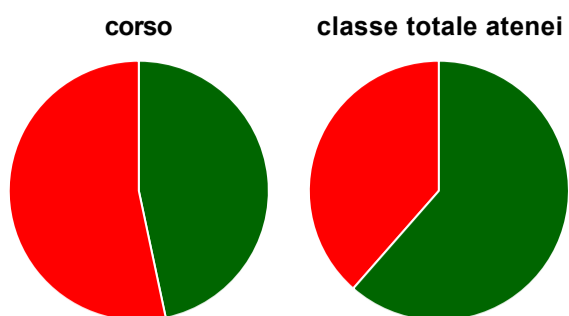
	corso	classe totale atenei
decisamente sì	18,5%	48,7%
più sì che no	70,4%	43,5%
più no che sì	11,1%	6,5%
decisamente no	-	1,2%
non rispondono	-	0,1%
Totale	100%	100%

Valutazione delle aule



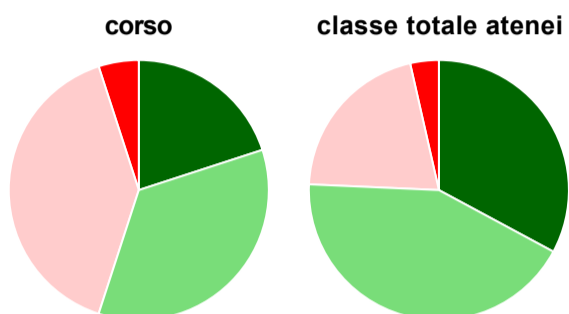
	corso	classe totale atenei
Hanno utilizzato le aule:	100,0%	99,3%
Valutazione (per 100 fruitori):		
sempre o quasi sempre adeguate	11,1%	38,0%
spesso adeguate	48,1%	45,8%
raramente adeguate	40,7%	14,6%
mai adeguate	-	1,7%
Totale	100%	100%

Valutazione delle postazioni informatiche



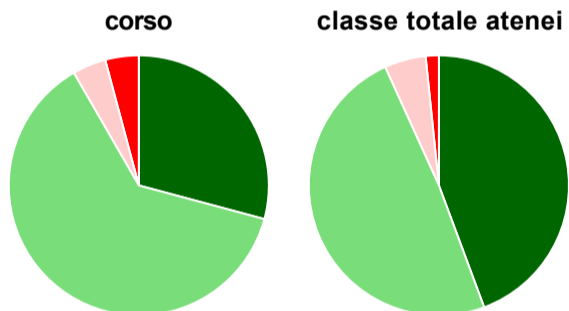
	corso	classe totale atenei
Hanno utilizzato le postazioni informatiche:	55,6%	83,4%
Valutazione (per 100 fruitori):		
in numero adeguato	46,7%	61,5%
in numero inadeguato	53,3%	38,5%
Totale	100%	100%

Valutazione delle attrezzature per le altre attività didattiche (laboratori, attività pratiche, ...)



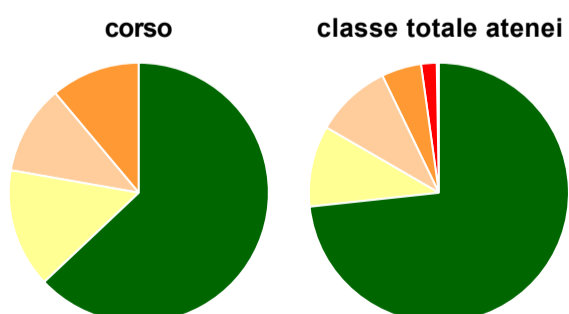
	corso	classe totale atenei
Hanno utilizzato le attrezzature per le altre attività didattiche (laboratori, attività pratiche, ...):	74,1%	78,7%
Valutazione (per 100 fruitori):		
sempre o quasi sempre adeguate	20,0%	32,9%
spesso adeguate	35,0%	42,8%
raramente adeguate	40,0%	20,7%
mai adeguate	5,0%	3,6%
Totale	100%	100%

Valutazione dei servizi di biblioteca (prestito/consultazione, orari di apertura, ...)



	corso	classe totale atenei
Hanno utilizzato i servizi di biblioteca (prestito/consultazione, orari di apertura, ...):	88,9%	88,9%
Valutazione (per 100 fruitori):		
decisamente positiva	29,2%	44,3%
abbastanza positiva	62,5%	48,9%
abbastanza negativa	4,2%	5,1%
decisamente negativa	4,2%	1,6%
Totale	100%	100%

Si iscriverebbero di nuovo all'università?



	corso	classe totale atenei
sì, allo stesso corso dell'Ateneo	63,0%	73,3%
sì, ma ad un altro corso dell'Ateneo	14,8%	10,1%
sì, allo stesso corso, ma in un altro Ateneo	11,1%	9,5%
sì, ma ad un altro corso e in un altro Ateneo	11,1%	5,0%
non si iscriverebbero più all'università	-	1,9%
non rispondono	-	0,3%
Totale	100%	100%

Condizione occupazionale

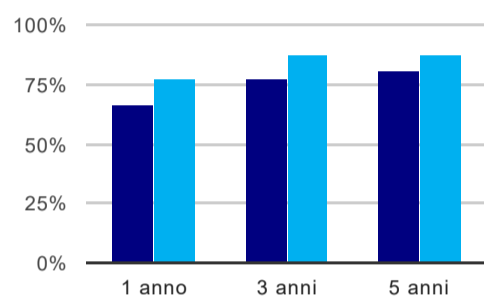
Anno di indagine: **2019**
dati aggiornati ad aprile 2020

Ateneo: **Università degli Studi 'G. d'Annunzio' di CHIETI-PESCARA - laurea magistrale biennale**
Classe: **scienze dell'economia (LM-56)**
Corso: **economia e commercio (LM-56)**

(valori assoluti)	Laureati	Intervistati	Collettivo esaminato ^(b)	
Laureati del 2018 a 1 anno:	54	36	29	scheda di dettaglio
Laureati del 2016 a 3 anni:	75	57	43	scheda di dettaglio
Laureati del 2014 a 5 anni:	106	62	52	scheda di dettaglio

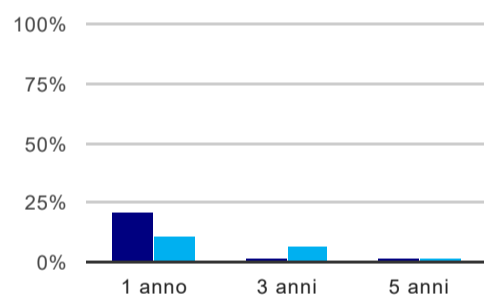
(b) Per una migliore confrontabilità della documentazione, si riportano i dati relativi ai **solli laureati che non lavoravano al momento della laurea**.

Tasso di occupazione⁽¹⁾



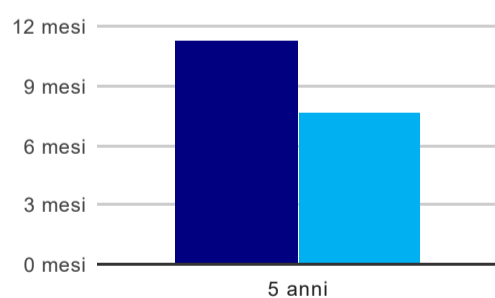
	1 anno	3 anni	5 anni
corso	65,5%	76,7%	80,8%
classe totale atenei	77,2%	87,1%	86,9%

Laureati che non lavorano, non cercano lavoro, ma sono impegnati in un corso universitario o in un tirocinio/praticantato⁽²⁾



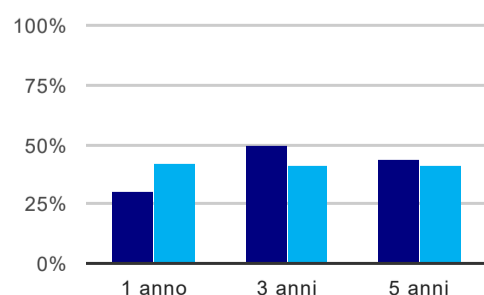
	1 anno	3 anni	5 anni
corso	20,7%	2,3%	1,9%
classe totale atenei	11,1%	6,9%	2,2%

Tempi di ingresso nel mercato del lavoro, dall'inizio della ricerca al reperimento del primo lavoro (medie, in mesi)



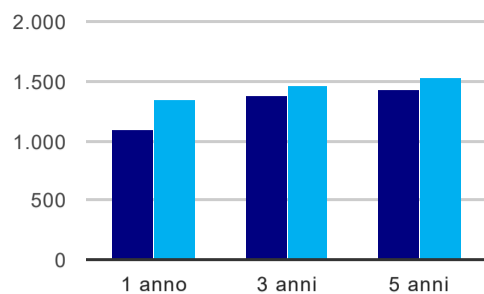
	1 anno	3 anni	5 anni
corso			11,3 mesi
classe totale atenei			7,6 mesi

Occupati che, nel lavoro, utilizzano in misura elevata le competenze acquisite con la laurea



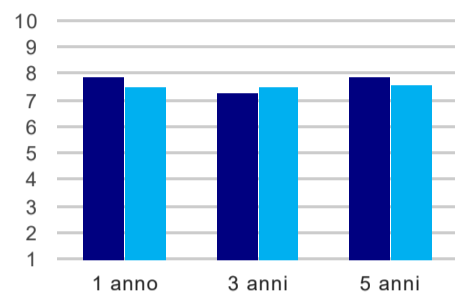
	1 anno	3 anni	5 anni
corso	30,0%	50,0%	43,6%
classe totale atenei	41,9%	40,8%	41,3%

Retribuzione mensile netta (medie, in euro)



	1 anno	3 anni	5 anni
corso	1.101	1.376	1.424
classe totale atenei	1.344	1.462	1.529

Soddisfazione per il lavoro svolto (medie, scala 1-10)



	1 anno	3 anni	5 anni
corso	7,9	7,3	7,9
classe totale atenei	7,5	7,5	7,6

(1) sono considerati occupati tutti coloro che dichiarano di svolgere una qualsiasi attività, anche di formazione o non in regola, purché retribuita.

(2) sono compresi quanti risultano impegnati in dottorati di ricerca, scuole di specializzazione, master universitari e, per i laureati di primo livello, altri corsi di laurea (di qualunque tipo, compresi i corsi attivati presso una delle Istituzioni di Alta Formazione Artistica e Musicale).

Elenco dei corsi aggregati

economia e commercio (LM-56)

classe di laurea: scienze dell'economia (LM-56)
ordinamento 270 - codizione OFF.F 0690107305700002
sedi: PESCARA - attivo dal 2010
[scheda SUA](#)

economia e commercio (64/S)

classe di laurea: scienze dell'economia (64/S)
ordinamento 509 - codizione OFF.F 0690105046300003
sedi: PESCARA - attivo dal 2004 al 2009
[scheda SUA](#)