

## Scheda Unica Annuale - Soddisfazione per il corso di studio concluso e condizione occupazionale dei laureati

### Opzioni:

I dati **includono** i laureati di [corsi equivalenti del 509](#).

I dati sono confrontati con il totale sull'**ateneo** (stessa tipologia di corso).

### Soddisfazione per il corso di studio concluso

dati aggiornati ad aprile 2020

Ateneo: **Università degli Studi 'G. d'Annunzio' di CHIETI-PESCARA - laurea magistrale biennale**

Classe: **scienze economico-aziendali (LM-77)**

Corso: **economia e management (LM-77)**

Laureati nell'anno solare 2019 (*valori assoluti*)

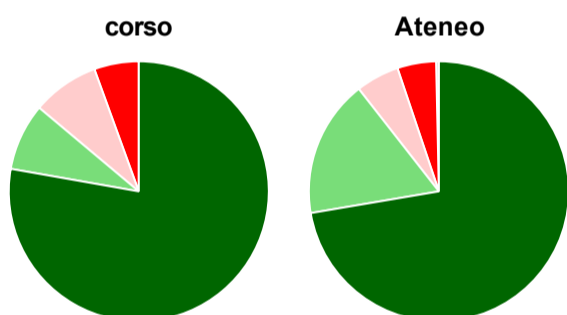
Laureati: **104**

Intervistati: **84**

Collettivo esaminato<sup>(a)</sup>: **88** [scheda di dettaglio](#)

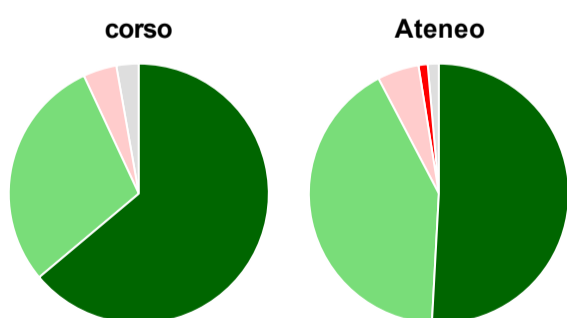
(a) Per una migliore confrontabilità della documentazione, si riportano i dati relativi ai **solli laureati che si sono iscritti al corso di laurea in anni recenti**, cioè a partire dal 2016: 88 di cui 72 intervistati.

#### Hanno frequentato regolarmente



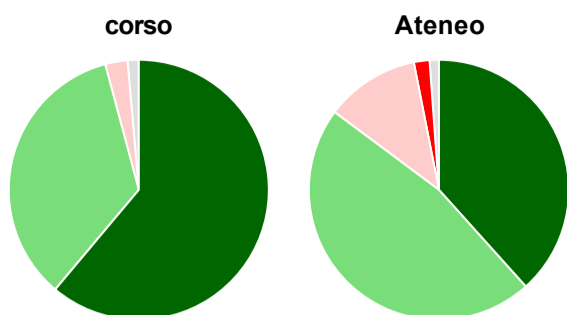
	corso	Ateneo
più del 75% degli insegnamenti previsti	77,8%	72,3%
tra il 50% e il 75%	8,3%	17,1%
tra il 25% e il 50%	8,3%	5,4%
meno del 25%	5,6%	4,8%
non rispondono	-	0,3%
<b>Totale</b>	<b>100%</b>	<b>100%</b>

#### Hanno ritenuto il carico di studio degli insegnamenti adeguato alla durata del corso di studio



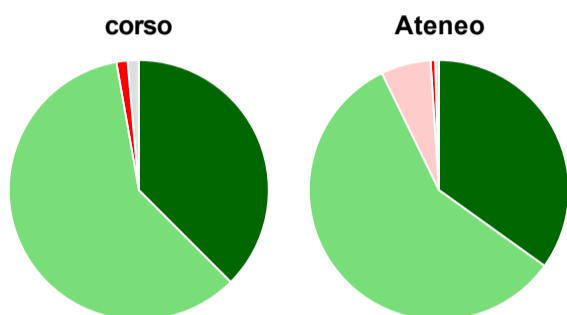
	corso	Ateneo
decisamente sì	63,9%	50,9%
più sì che no	29,2%	41,4%
più no che sì	4,2%	5,2%
decisamente no	-	1,1%
non rispondono	2,8%	1,4%
<b>Totale</b>	<b>100%</b>	<b>100%</b>

### Hanno ritenuto l'organizzazione degli esami (appelli, orari, informazioni, prenotazioni, ...) soddisfacente



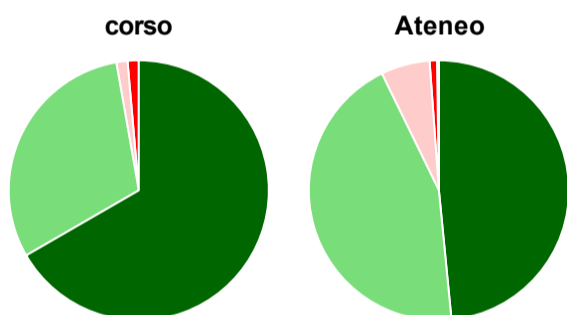
	corso	Ateneo
sempre o quasi sempre	61,1%	38,3%
per più della metà degli esami	34,7%	46,8%
per meno della metà degli esami	2,8%	11,7%
mai o quasi mai	-	2,0%
non rispondono	1,4%	1,1%
<b>Totale</b>	<b>100%</b>	<b>100%</b>

### Sono soddisfatti dei rapporti con i docenti in generale



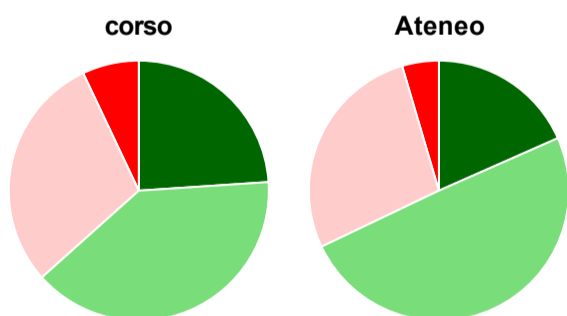
	corso	Ateneo
decisamente sì	37,5%	34,9%
più sì che no	59,7%	57,9%
più no che sì	-	6,2%
decisamente no	1,4%	0,6%
non rispondono	1,4%	0,5%
<b>Totale</b>	<b>100%</b>	<b>100%</b>

### Sono complessivamente soddisfatti del corso di laurea



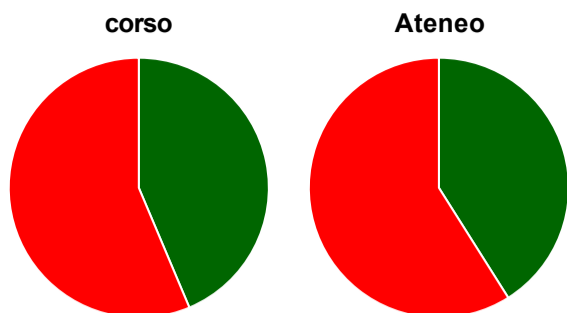
	corso	Ateneo
decisamente sì	66,7%	48,5%
più sì che no	30,6%	44,3%
più no che sì	1,4%	6,1%
decisamente no	1,4%	0,9%
non rispondono	-	0,2%
<b>Totale</b>	<b>100%</b>	<b>100%</b>

### Valutazione delle aule



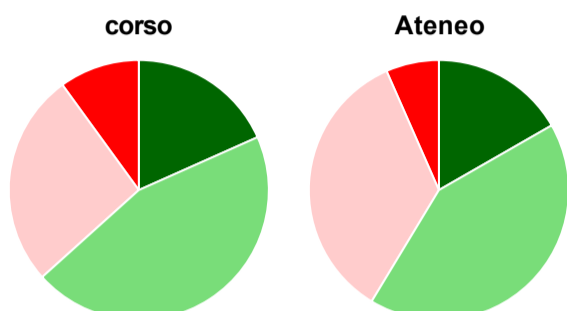
	corso	Ateneo
<b>Hanno utilizzato le aule:</b>	<b>98,6%</b>	<b>98,0%</b>
<b>Valutazione (per 100 fruitori):</b>		
sempre o quasi sempre adeguate	23,9%	18,4%
spesso adeguate	39,4%	49,5%
raramente adeguate	29,6%	27,5%
mai adeguate	7,0%	4,6%
<b>Totale</b>	<b>100%</b>	<b>100%</b>

## Valutazione delle postazioni informatiche



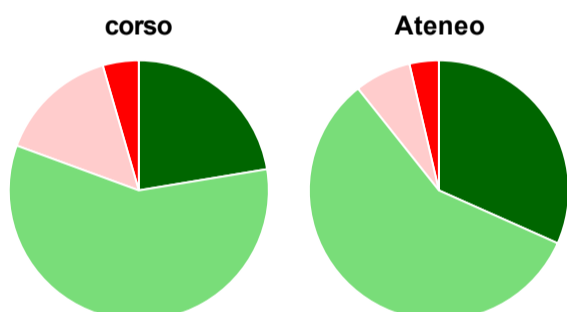
	corso	Ateneo
<b>Hanno utilizzato le postazioni informatiche:</b>	<b>76,4%</b>	<b>48,7%</b>
<b>Valutazione (per 100 fruitori):</b>		
in numero adeguato	43,6%	41,0%
in numero inadeguato	56,4%	59,0%
<b>Totale</b>	<b>100%</b>	<b>100%</b>

## Valutazione delle attrezzature per le altre attività didattiche (laboratori, attività pratiche, ...)



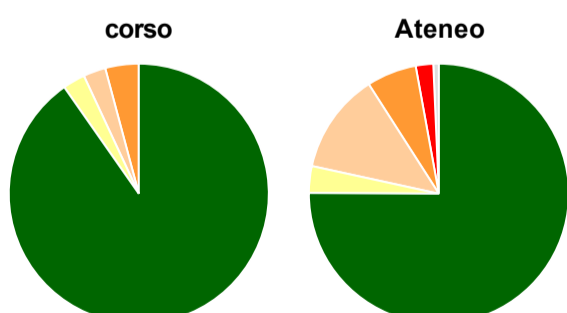
	corso	Ateneo
<b>Hanno utilizzato le attrezzature per le altre attività didattiche (laboratori, attività pratiche, ...):</b>	<b>83,3%</b>	<b>78,3%</b>
<b>Valutazione (per 100 fruitori):</b>		
sempre o quasi sempre adeguate	18,3%	16,7%
spesso adeguate	45,0%	41,9%
raramente adeguate	26,7%	34,8%
mai adeguate	10,0%	6,6%
<b>Totale</b>	<b>100%</b>	<b>100%</b>

## Valutazione dei servizi di biblioteca (prestito/consultazione, orari di apertura, ...)



	corso	Ateneo
<b>Hanno utilizzato i servizi di biblioteca (prestito/consultazione, orari di apertura, ...):</b>	<b>93,1%</b>	<b>84,8%</b>
<b>Valutazione (per 100 fruitori):</b>		
decisamente positiva	22,4%	31,7%
abbastanza positiva	58,2%	57,6%
abbastanza negativa	14,9%	7,0%
decisamente negativa	4,5%	3,7%
<b>Totale</b>	<b>100%</b>	<b>100%</b>

## Si iscriverebbero di nuovo all'università?



	corso	Ateneo
sì, allo stesso corso dell'Ateneo	90,3%	75,1%
sì, ma ad un altro corso dell'Ateneo	2,8%	3,3%
sì, allo stesso corso, ma in un altro Ateneo	2,8%	12,5%
sì, ma ad un altro corso e in un altro Ateneo	4,2%	6,2%
non si iscriverebbero più all'università	-	2,2%
non rispondono	-	0,7%
<b>Totale</b>	<b>100%</b>	<b>100%</b>

# Condizione occupazionale

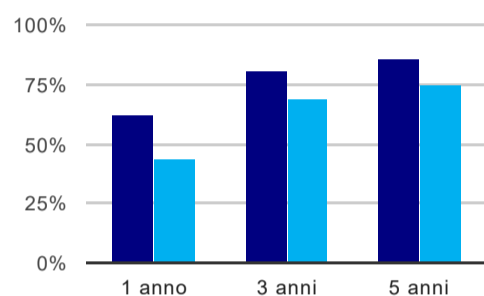
Anno di indagine: **2019**  
dati aggiornati ad aprile 2020

Ateneo: **Università degli Studi 'G. d'Annunzio' di CHIETI-PESCARA - laurea magistrale biennale**  
Classe: **scienze economico-aziendali (LM-77)**  
Corso: **economia e management (LM-77)**

(valori assoluti)	Laureati	Intervistati	Collettivo esaminato <sup>(b)</sup>	
Laureati del 2018 a 1 anno:	94	65	42	<a href="#">scheda di dettaglio</a>
Laureati del 2016 a 3 anni:	83	54	36	<a href="#">scheda di dettaglio</a>
Laureati del 2014 a 5 anni:	96	62	36	<a href="#">scheda di dettaglio</a>

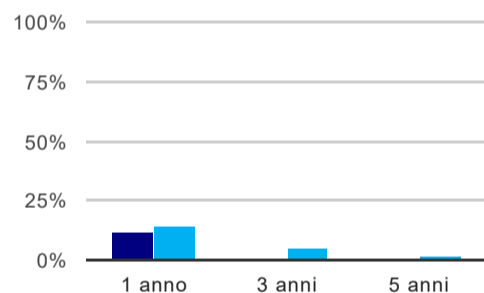
(b) Per una migliore confrontabilità della documentazione, si riportano i dati relativi ai **solli laureati che non lavoravano al momento della laurea**.

## Tasso di occupazione<sup>(1)</sup>



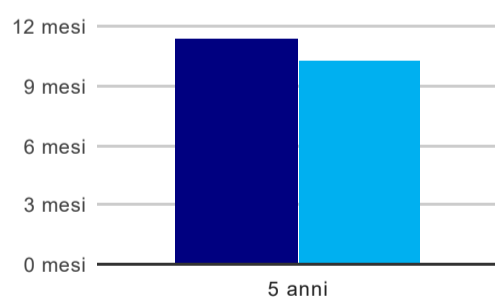
	1 anno	3 anni	5 anni
corso	61,9%	80,6%	86,1%
Ateneo	43,8%	68,9%	74,8%

## Laureati che non lavorano, non cercano lavoro, ma sono impegnati in un corso universitario o in un tirocinio/praticantato<sup>(2)</sup>



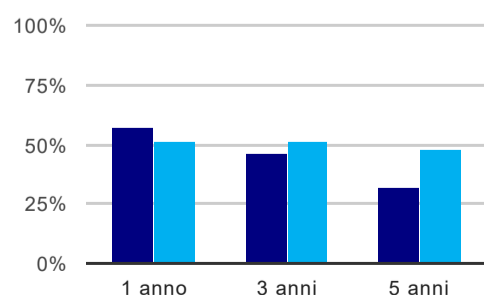
	1 anno	3 anni	5 anni
corso	11,9%	-	-
Ateneo	13,9%	5,1%	2,3%

## Tempi di ingresso nel mercato del lavoro, dall'inizio della ricerca al reperimento del primo lavoro (medie, in mesi)



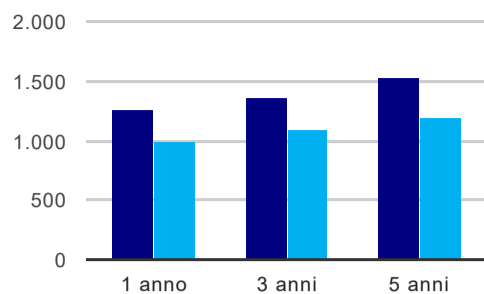
	1 anno	3 anni	5 anni
corso			11,4 mesi
Ateneo			10,3 mesi

## Occupati che, nel lavoro, utilizzano in misura elevata le competenze acquisite con la laurea



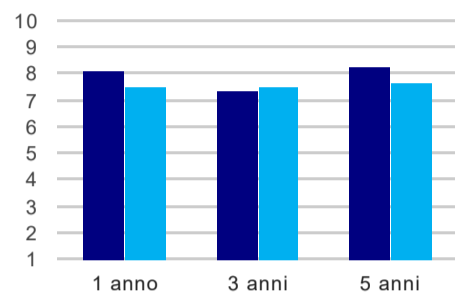
	1 anno	3 anni	5 anni
corso	57,1%	46,4%	32,3%
Ateneo	50,5%	50,9%	47,7%

### Retribuzione mensile netta (medie, in euro)



	1 anno	3 anni	5 anni
corso	1.260	1.366	1.530
Ateneo	986	1.093	1.194

### Soddisfazione per il lavoro svolto (medie, scala 1-10)



	1 anno	3 anni	5 anni
corso	8,1	7,4	8,2
Ateneo	7,5	7,5	7,6

(1) sono considerati occupati tutti coloro che dichiarano di svolgere una qualsiasi attività, anche di formazione o non in regola, purché retribuita.

(2) sono compresi quanti risultano impegnati in dottorati di ricerca, scuole di specializzazione, master universitari e, per i laureati di primo livello, altri corsi di laurea (di qualunque tipo, compresi i corsi attivati presso una delle Istituzioni di Alta Formazione Artistica e Musicale).

#### Elenco dei corsi aggregati

##### economia e management (LM-77)

classe di laurea: scienze economico-aziendali (LM-77)  
ordinamento 270 - codizione OFF.F 0690107307800001  
sedi: PESCARA - attivo dal 2010  
[scheda SUA](#)

##### economia e management (84/S)

classe di laurea: scienze economico-aziendali (84/S)  
ordinamento 509 - codizione OFF.F 0690105048300001  
sedi: PESCARA - attivo dal 2003 al 2009  
[scheda SUA](#)