

Scheda Unica Annuale - Soddisfazione per il corso di studio concluso e condizione occupazionale dei laureati

Opzioni:

I dati **includono** i laureati di [corsi equivalenti del 509](#).

I dati sono confrontati con il totale della **classe di laurea** del complesso degli atenei.

Soddisfazione per il corso di studio concluso

dati aggiornati ad aprile 2020

Ateneo: **Università degli Studi 'G. d'Annunzio' di CHIETI-PESCARA - laurea di primo livello**

Classe: **scienze economiche (L-33)**

Corso: **economia, mercati e sviluppo - già economia e finanza (L-33)**

Laureati nell'anno solare 2019 (*valori assoluti*)

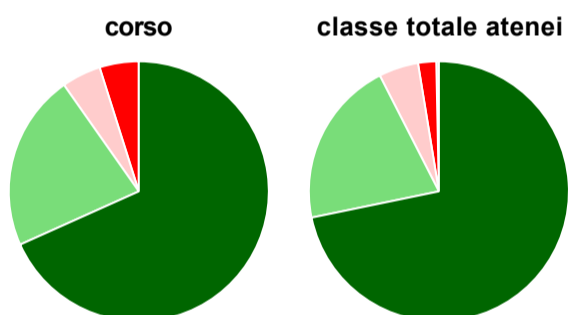
Laureati: **51**

Intervistati: **44**

Collettivo esaminato^(a): **45** [scheda di dettaglio](#)

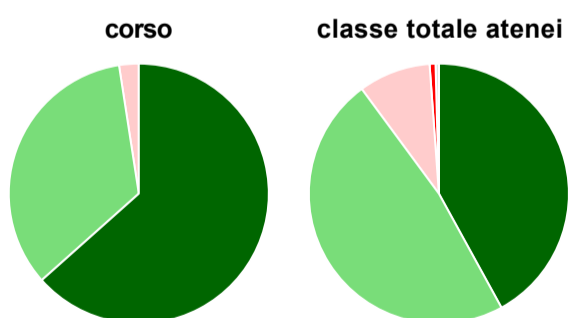
(a) Per una migliore confrontabilità della documentazione, si riportano i dati relativi ai **solli laureati che si sono iscritti al corso di laurea in anni recenti**, cioè a partire dal 2015: 45 di cui 41 intervistati.

Hanno frequentato regolarmente



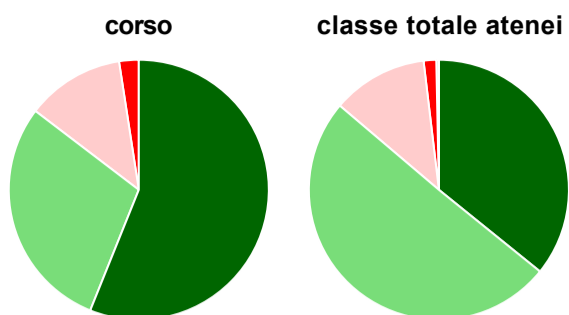
	corso	classe totale atenei
più del 75% degli insegnamenti previsti	68,3%	71,8%
tra il 50% e il 75%	22,0%	20,7%
tra il 25% e il 50%	4,9%	4,9%
meno del 25%	4,9%	2,3%
non rispondono	-	0,3%
Totale	100%	100%

Hanno ritenuto il carico di studio degli insegnamenti adeguato alla durata del corso di studio



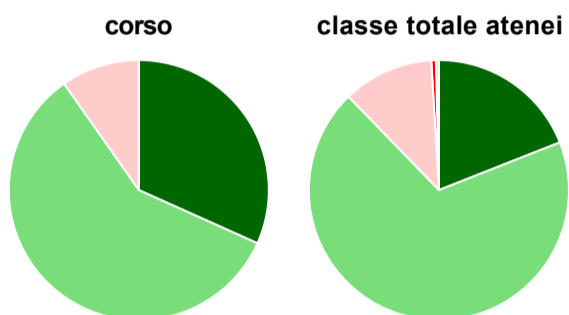
	corso	classe totale atenei
decisamente sì	63,4%	42,0%
più sì che no	34,1%	47,9%
più no che sì	2,4%	9,0%
decisamente no	-	0,7%
non rispondono	-	0,4%
Totale	100%	100%

Hanno ritenuto l'organizzazione degli esami (appelli, orari, informazioni, prenotazioni, ...) soddisfacente



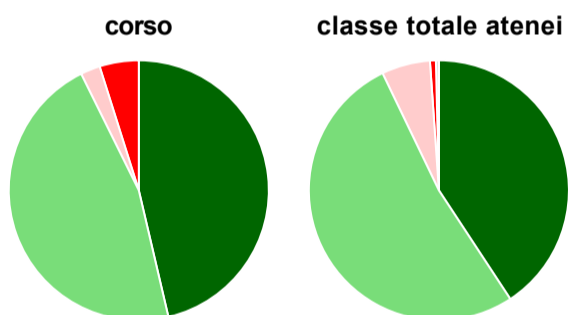
	corso	classe totale atenei
sempre o quasi sempre	56,1%	35,8%
per più della metà degli esami	29,3%	50,4%
per meno della metà degli esami	12,2%	11,9%
mai o quasi mai	2,4%	1,6%
non rispondono	-	0,3%
Totale	100%	100%

Sono soddisfatti dei rapporti con i docenti in generale



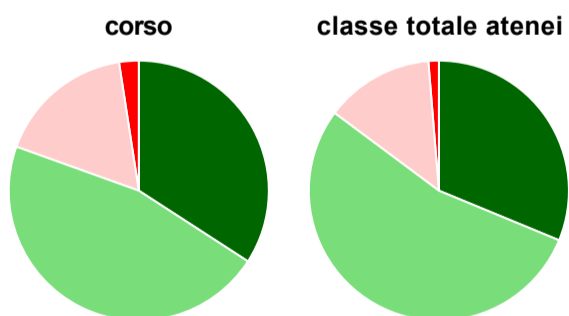
	corso	classe totale atenei
decisamente sì	31,7%	19,0%
più sì che no	58,5%	68,7%
più no che sì	9,8%	11,3%
decisamente no	-	0,6%
non rispondono	-	0,4%
Totale	100%	100%

Sono complessivamente soddisfatti del corso di laurea



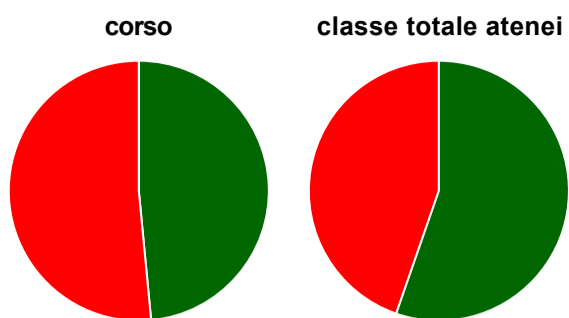
	corso	classe totale atenei
decisamente sì	46,3%	40,7%
più sì che no	46,3%	52,1%
più no che sì	2,4%	6,0%
decisamente no	4,9%	0,7%
non rispondono	-	0,4%
Totale	100%	100%

Valutazione delle aule



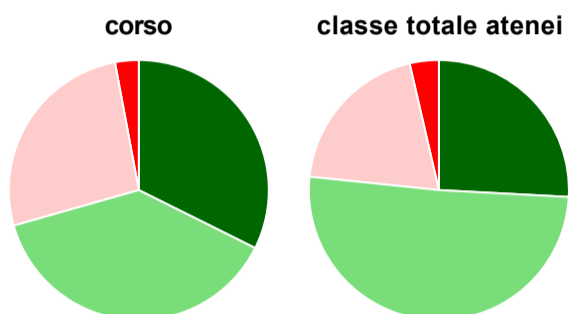
	corso	classe totale atenei
Hanno utilizzato le aule:	100,0%	99,5%
Valutazione (per 100 fruitori):		
sempre o quasi sempre adeguate	34,1%	31,2%
spesso adeguate	46,3%	54,0%
raramente adeguate	17,1%	13,5%
mai adeguate	2,4%	1,3%
Totale	100%	100%

Valutazione delle postazioni informatiche



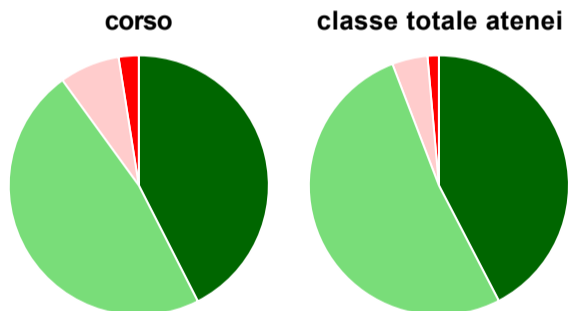
	corso	classe totale atenei
Hanno utilizzato le postazioni informatiche:	80,5%	77,4%
Valutazione (per 100 fruitori):		
in numero adeguato	48,5%	55,3%
in numero inadeguato	51,5%	44,7%
Totale	100%	100%

Valutazione delle attrezzature per le altre attività didattiche (laboratori, attività pratiche, ...)



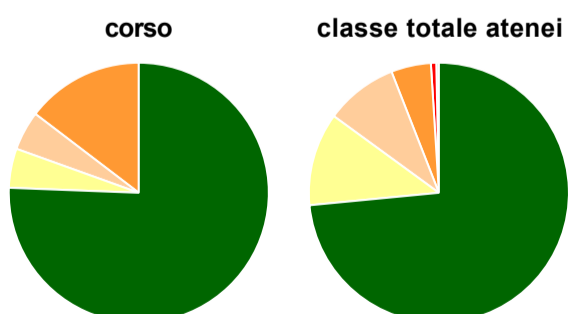
	corso	classe totale atenei
Hanno utilizzato le attrezzature per le altre attività didattiche (laboratori, attività pratiche, ...):	82,9%	70,5%
Valutazione (per 100 fruitori):		
sempre o quasi sempre adeguate	32,4%	25,8%
spesso adeguate	38,2%	50,8%
raramente adeguate	26,5%	19,7%
mai adeguate	2,9%	3,6%
Totale	100%	100%

Valutazione dei servizi di biblioteca (prestito/consultazione, orari di apertura, ...)



	corso	classe totale atenei
Hanno utilizzato i servizi di biblioteca (prestito/consultazione, orari di apertura, ...):	97,6%	88,2%
Valutazione (per 100 fruitori):		
decisamente positiva	42,5%	42,4%
abbastanza positiva	47,5%	51,8%
abbastanza negativa	7,5%	4,4%
decisamente negativa	2,5%	1,4%
Totale	100%	100%

Si iscriverebbero di nuovo all'università?



	corso	classe totale atenei
sì, allo stesso corso dell'Ateneo	75,6%	73,5%
sì, ma ad un altro corso dell'Ateneo	4,9%	11,6%
sì, allo stesso corso, ma in un altro Ateneo	4,9%	9,0%
sì, ma ad un altro corso e in un altro Ateneo	14,6%	5,0%
non si iscriverebbero più all'università	-	0,7%
non rispondono	-	0,3%
Totale	100%	100%

Condizione occupazionale

Anno di indagine: **2019**
dati aggiornati ad aprile 2020

Ateneo: **Università degli Studi 'G. d'Annunzio' di CHIETI-PESCARA - laurea di primo livello**

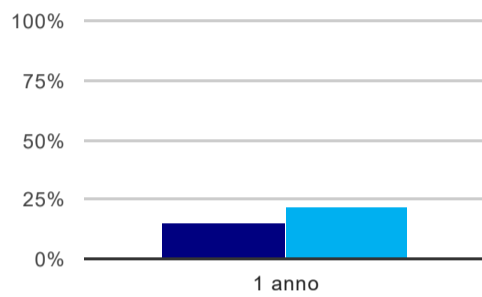
Classe: **scienze economiche (L-33)**

Corso: **economia, mercati e sviluppo - già economia e finanza (L-33)**

(valori assoluti)	Laureati	Intervistati	Collettivo esaminato ^(b)	
Laureati del 2018 a 1 anno:	65	50	41	scheda di dettaglio

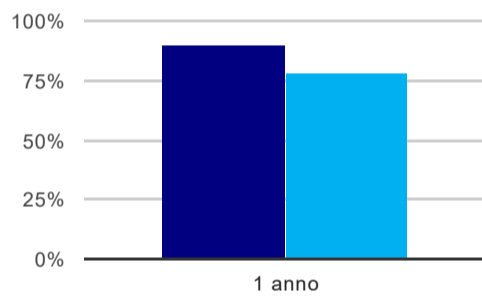
(b) Per una migliore confrontabilità della documentazione, si riportano i dati relativi ai **solli laureati che non lavoravano al momento della laurea**.

Tasso di occupazione⁽¹⁾



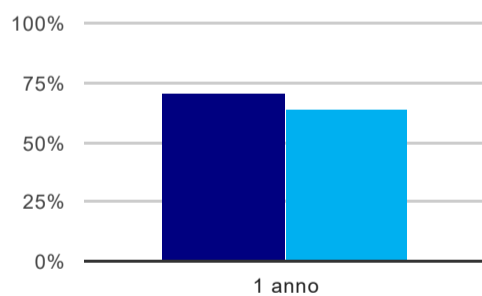
	1 anno
corso	14,6%
classe totale atenei	22,2%

Laureati attualmente iscritti ad un corso di laurea magistrale⁽²⁾



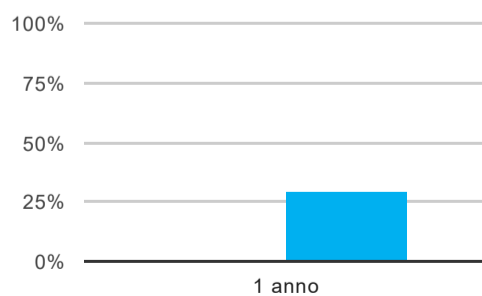
	1 anno
corso	90,2%
classe totale atenei	78,4%

Laureati che non lavorano, non cercano lavoro, ma sono impegnati in un corso universitario o in un tirocinio/praticantato⁽³⁾



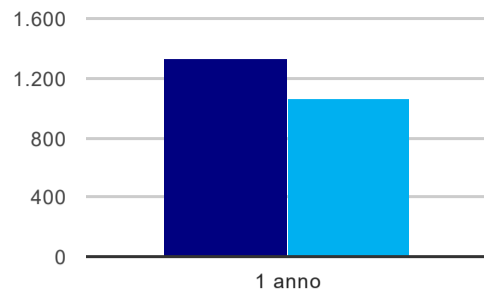
	1 anno
corso	70,7%
classe totale atenei	64,3%

Occupati che, nel lavoro, utilizzano in misura elevata le competenze acquisite con la laurea



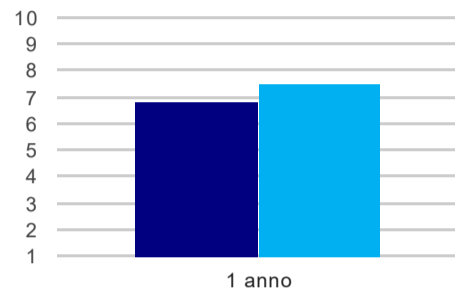
	1 anno
corso	-
classe totale atenei	29,1%

Retribuzione mensile netta (medie, in euro)



	1 anno
corso	1.326
classe totale atenei	1.067

Soddisfazione per il lavoro svolto (medie, scala 1-10)



	1 anno
corso	6,8
classe totale atenei	7,5

(1) sono considerati occupati tutti coloro che dichiarano di svolgere una qualsiasi attività, anche di formazione o non in regola, purché retribuita.

(2) sono considerati anche i laureati iscritti ad un corso a ciclo unico, al corso in Scienze della Formazione primaria, nonché ad un corso di secondo livello presso una delle Istituzioni di Alta Formazione Artistica e Musicale.

(3) sono compresi quanti risultano impegnati in dottorati di ricerca, scuole di specializzazione, master universitari e, per i laureati di primo livello, altri corsi di laurea (di qualunque tipo, compresi i corsi attivati presso una delle Istituzioni di Alta Formazione Artistica e Musicale).

Elenco dei corsi aggregati

economia, mercati e sviluppo - già economia e finanza (L-33)

classe di laurea: scienze economiche (L-33)
ordinamento 270 - codizione OFF.F 0690106203300003
sedi: PESCARA - attivo dal 2010
[scheda SUA](#)

economia e finanza (28)

classe di laurea: scienze economiche (28)
ordinamento 509 - codizione OFF.F 0690104015300005
sedi: PESCARA - attivo dal 2001 al 2009
[scheda SUA](#)