

## Scheda Unica Annuale - Soddisfazione per il corso di studio concluso e condizione occupazionale dei laureati

### Opzioni:

I dati **includono** i laureati di [corsi equivalenti del 509](#).

I dati sono confrontati con il totale della **classe di laurea** del complesso degli atenei.

### Soddisfazione per il corso di studio concluso

dati aggiornati ad aprile 2020

Ateneo: **Università degli Studi 'G. d'Annunzio' di CHIETI-PESCARA - laurea magistrale a ciclo unico**

Classe: **farmacia e farmacia industriale (LM-13)**

Corso: **farmacia (LM-13)**

Laureati nell'anno solare 2019 (*valori assoluti*)

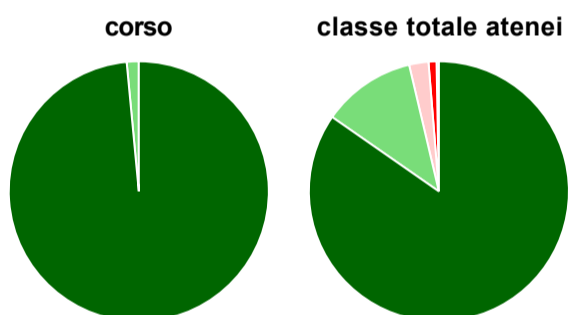
Laureati: **171**

Intervistati: **165**

Collettivo esaminato<sup>(a)</sup>: **68** [scheda di dettaglio](#)

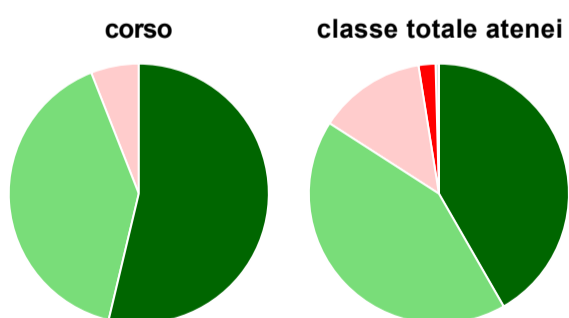
(a) Per una migliore confrontabilità della documentazione, si riportano i dati relativi ai **solli laureati che si sono iscritti al corso di laurea in anni recenti**, cioè a partire dal 2013: 68 di cui 67 intervistati.

#### Hanno frequentato regolarmente



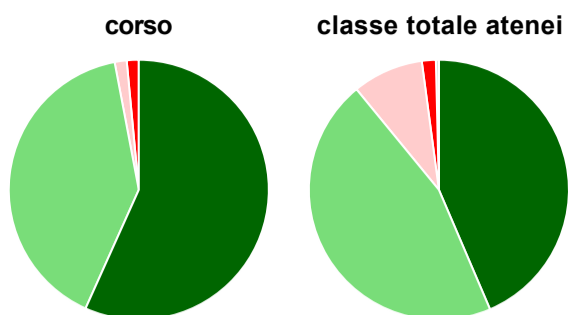
	corso	classe totale atenei
più del 75% degli insegnamenti previsti	98,5%	84,7%
tra il 50% e il 75%	1,5%	11,6%
tra il 25% e il 50%	-	2,4%
meno del 25%	-	1,0%
non rispondono	-	0,3%
<b>Totale</b>	<b>100%</b>	<b>100%</b>

#### Hanno ritenuto il carico di studio degli insegnamenti adeguato alla durata del corso di studio



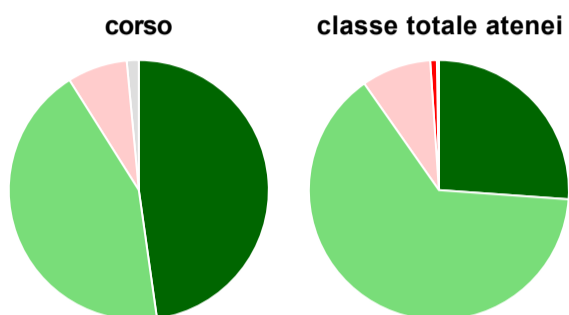
	corso	classe totale atenei
decisamente sì	53,7%	41,7%
più sì che no	40,3%	42,4%
più no che sì	6,0%	13,4%
decisamente no	-	2,1%
non rispondono	-	0,4%
<b>Totale</b>	<b>100%</b>	<b>100%</b>

### Hanno ritenuto l'organizzazione degli esami (appelli, orari, informazioni, prenotazioni, ...) soddisfacente



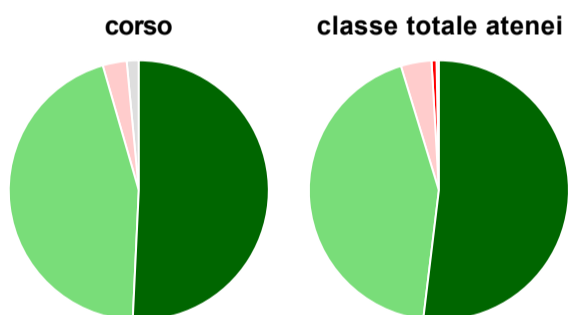
	corso	classe totale atenei
sempre o quasi sempre	56,7%	43,6%
per più della metà degli esami	40,3%	45,5%
per meno della metà degli esami	1,5%	8,8%
mai o quasi mai	1,5%	1,7%
non rispondono	-	0,4%
<b>Totale</b>	<b>100%</b>	<b>100%</b>

### Sono soddisfatti dei rapporti con i docenti in generale



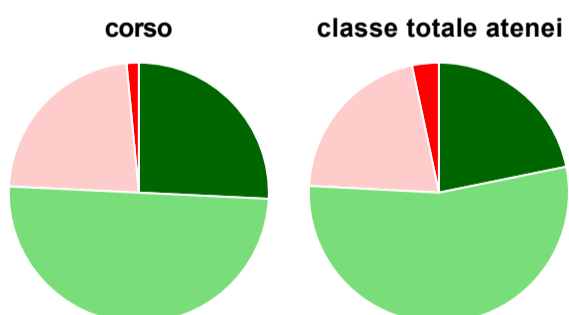
	corso	classe totale atenei
decisamente sì	47,8%	26,1%
più sì che no	43,3%	64,1%
più no che sì	7,5%	8,7%
decisamente no	-	0,8%
non rispondono	1,5%	0,2%
<b>Totale</b>	<b>100%</b>	<b>100%</b>

### Sono complessivamente soddisfatti del corso di laurea



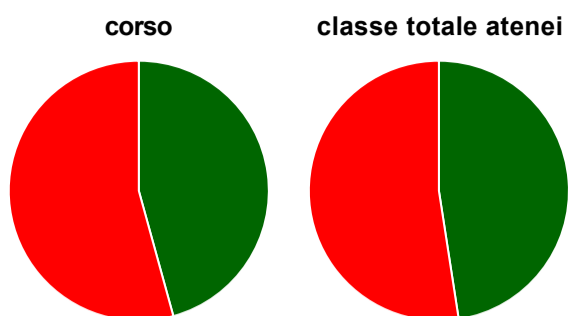
	corso	classe totale atenei
decisamente sì	50,7%	51,9%
più sì che no	44,8%	43,4%
più no che sì	3,0%	3,8%
decisamente no	-	0,6%
non rispondono	1,5%	0,3%
<b>Totale</b>	<b>100%</b>	<b>100%</b>

### Valutazione delle aule



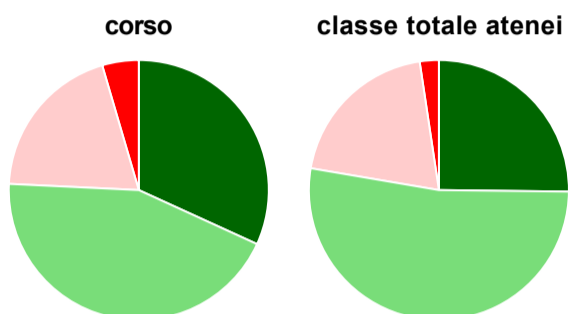
	corso	classe totale atenei
<b>Hanno utilizzato le aule:</b>	<b>98,5%</b>	<b>99,5%</b>
<b>Valutazione (per 100 fruitori):</b>		
sempre o quasi sempre adeguate	25,8%	21,8%
spesso adeguate	50,0%	54,0%
raramente adeguate	22,7%	20,8%
mai adeguate	1,5%	3,3%
<b>Totale</b>	<b>100%</b>	<b>100%</b>

## Valutazione delle postazioni informatiche



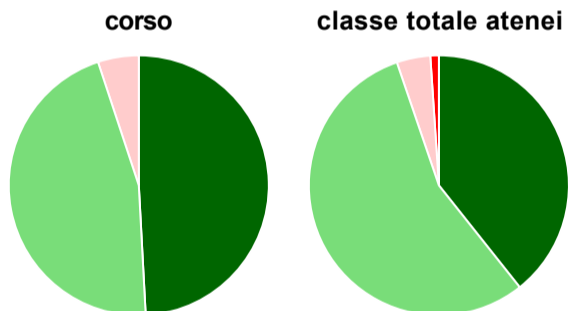
	corso	classe totale atenei
<b>Hanno utilizzato le postazioni informatiche:</b>	<b>52,2%</b>	<b>65,3%</b>
<b>Valutazione (per 100 fruitori):</b>		
in numero adeguato	45,7%	47,6%
in numero inadeguato	54,3%	52,4%
<b>Totale</b>	<b>100%</b>	<b>100%</b>

## Valutazione delle attrezzature per le altre attività didattiche (laboratori, attività pratiche, ...)



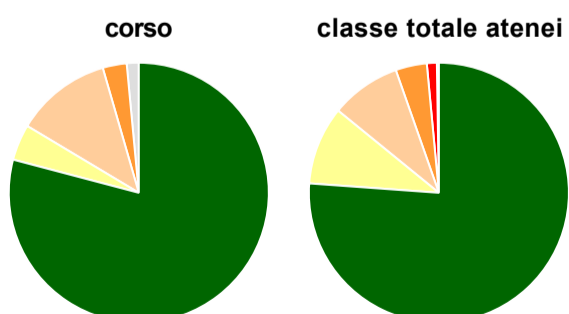
	corso	classe totale atenei
<b>Hanno utilizzato le attrezzature per le altre attività didattiche (laboratori, attività pratiche, ...):</b>	<b>98,5%</b>	<b>99,5%</b>
<b>Valutazione (per 100 fruitori):</b>		
sempre o quasi sempre adeguate	31,8%	25,2%
spesso adeguate	43,9%	52,5%
raramente adeguate	19,7%	19,9%
mai adeguate	4,5%	2,4%
<b>Totale</b>	<b>100%</b>	<b>100%</b>

## Valutazione dei servizi di biblioteca (prestito/consultazione, orari di apertura, ...)



	corso	classe totale atenei
<b>Hanno utilizzato i servizi di biblioteca (prestito/consultazione, orari di apertura, ...):</b>	<b>88,1%</b>	<b>86,0%</b>
<b>Valutazione (per 100 fruitori):</b>		
decisamente positiva	49,2%	39,3%
abbastanza positiva	45,8%	55,4%
abbastanza negativa	5,1%	4,2%
decisamente negativa	-	1,1%
<b>Totale</b>	<b>100%</b>	<b>100%</b>

## Si iscriverebbero di nuovo all'università?



	corso	classe totale atenei
si, allo stesso corso dell'Ateneo	79,1%	76,1%
si, ma ad un altro corso dell'Ateneo	4,5%	9,7%
si, allo stesso corso, ma in un altro Ateneo	11,9%	8,7%
si, ma ad un altro corso e in un altro Ateneo	3,0%	3,9%
non si iscriverebbero più all'università	-	1,2%
non rispondono	1,5%	0,2%
<b>Totale</b>	<b>100%</b>	<b>100%</b>

# Condizione occupazionale

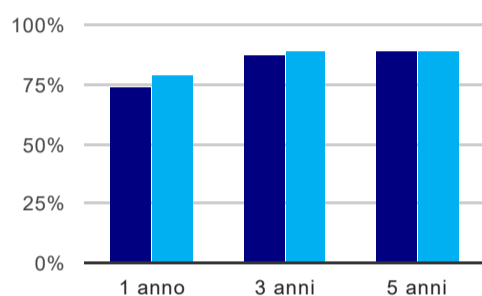
Anno di indagine: **2019**  
dati aggiornati ad aprile 2020

Ateneo: **Università degli Studi 'G. d'Annunzio' di CHIETI-PESCARA - laurea magistrale a ciclo unico**  
Classe: **farmacia e farmacia industriale (LM-13)**  
Corso: **farmacia (LM-13)**

(valori assoluti)	Laureati	Intervistati	Collettivo esaminato <sup>(b)</sup>	
Laureati del 2018 a 1 anno:	200	154	137	<a href="#">scheda di dettaglio</a>
Laureati del 2016 a 3 anni:	230	166	150	<a href="#">scheda di dettaglio</a>
Laureati del 2014 a 5 anni:	162	96	83	<a href="#">scheda di dettaglio</a>

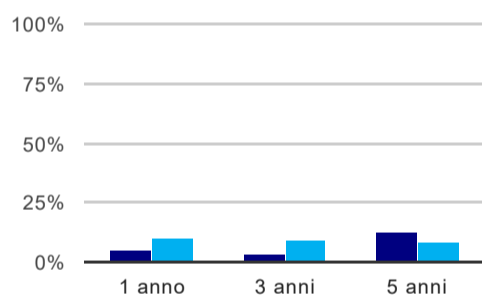
(b) Per una migliore confrontabilità della documentazione, si riportano i dati relativi ai **solli laureati che non lavoravano al momento della laurea**.

## Tasso di occupazione<sup>(1)</sup>



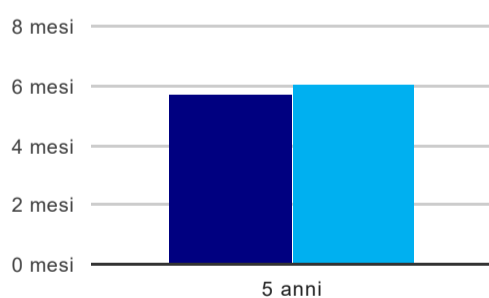
	1 anno	3 anni	5 anni
corso	74,5%	87,3%	89,2%
classe totale atenei	78,7%	89,5%	89,5%

## Laureati che non lavorano, non cercano lavoro, ma sono impegnati in un corso universitario o in un tirocinio/praticantato<sup>(2)</sup>



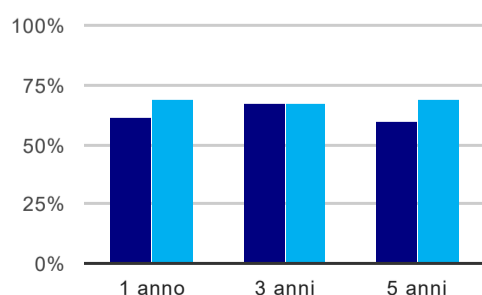
	1 anno	3 anni	5 anni
corso	5,1%	3,3%	13,3%
classe totale atenei	10,3%	8,8%	7,6%

## Tempi di ingresso nel mercato del lavoro, dall'inizio della ricerca al reperimento del primo lavoro (medie, in mesi)



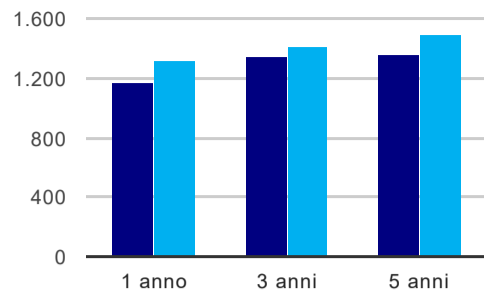
	1 anno	3 anni	5 anni
corso			5,7 mesi
classe totale atenei			6,1 mesi

## Occupati che, nel lavoro, utilizzano in misura elevata le competenze acquisite con la laurea



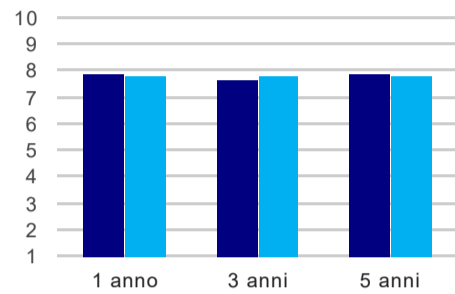
	1 anno	3 anni	5 anni
corso	61,3%	67,5%	60,3%
classe totale atenei	68,6%	66,9%	68,6%

### Retribuzione mensile netta (medie, in euro)



	1 anno	3 anni	5 anni
corso	1.173	1.346	1.356
classe totale atenei	1.318	1.405	1.488

### Soddisfazione per il lavoro svolto (medie, scala 1-10)



	1 anno	3 anni	5 anni
corso	7,9	7,7	7,9
classe totale atenei	7,8	7,8	7,8

(1) sono considerati occupati tutti coloro che dichiarano di svolgere una qualsiasi attività, anche di formazione o non in regola, purché retribuita.

(2) sono compresi quanti risultano impegnati in dottorati di ricerca, scuole di specializzazione, master universitari e, per i laureati di primo livello, altri corsi di laurea (di qualunque tipo, compresi i corsi attivati presso una delle Istituzioni di Alta Formazione Artistica e Musicale).

#### Elenco dei corsi aggregati

##### **farmacia (LM-13)**

classe di laurea: farmacia e farmacia industriale (LM-13)

ordinamento 270 - codizione OFF.F 0690107301400001

sedì: CHIETI - attivo dal 2010

[scheda SUA](#)

##### **farmacia (14/S)**

classe di laurea: farmacia e farmacia industriale (14/S)

ordinamento 509 - codizione OFF.F 0690104041300001

sedì: CHIETI - attivo dal 2001 al 2009

[scheda SUA](#)