

## Scheda Unica Annuale - Soddisfazione per il corso di studio concluso e condizione occupazionale dei laureati

### Opzioni:

I dati **includono** i laureati di [corsi equivalenti del 509](#).

I dati sono confrontati con il totale sull'**ateneo** (stessa tipologia di corso).

### Soddisfazione per il corso di studio concluso

dati aggiornati ad aprile 2020

Ateneo: **Università degli Studi 'G. d'Annunzio' di CHIETI-PESCARA - laurea magistrale biennale**

Classe: corso interclasse

**filologia, letterature e storia dell'antichità (LM-15)**

**filologia moderna (LM-14)**

Corso: **filologia, linguistica e tradizioni letterarie (LM-14,LM-15)**

Laureati nell'anno solare 2019 (*valori assoluti*)

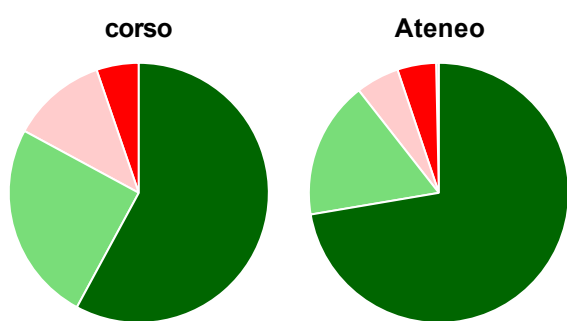
Laureati: **114**

Intervistati: **101**

Collettivo esaminato<sup>(a)</sup>: **86** [scheda di dettaglio](#)

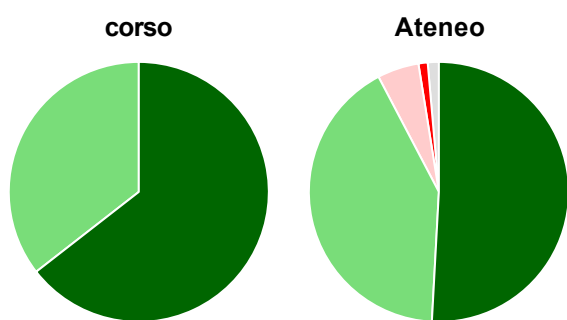
(a) Per una migliore confrontabilità della documentazione, si riportano i dati relativi ai **solli laureati che si sono iscritti al corso di laurea in anni recenti**, cioè a partire dal 2016: 86 di cui 76 intervistati.

#### Hanno frequentato regolarmente



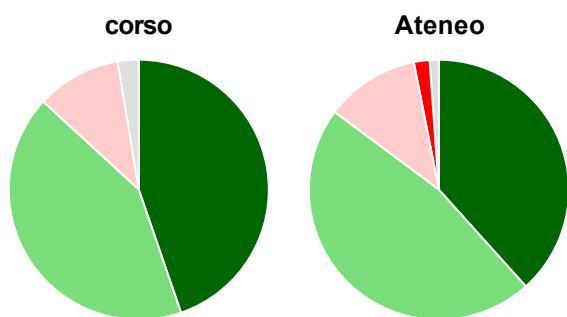
	corso	Ateneo
più del 75% degli insegnamenti previsti	57,9%	72,3%
tra il 50% e il 75%	25,0%	17,1%
tra il 25% e il 50%	11,8%	5,4%
meno del 25%	5,3%	4,8%
non rispondono	-	0,3%
<b>Totale</b>	<b>100%</b>	<b>100%</b>

#### Hanno ritenuto il carico di studio degli insegnamenti adeguato alla durata del corso di studio



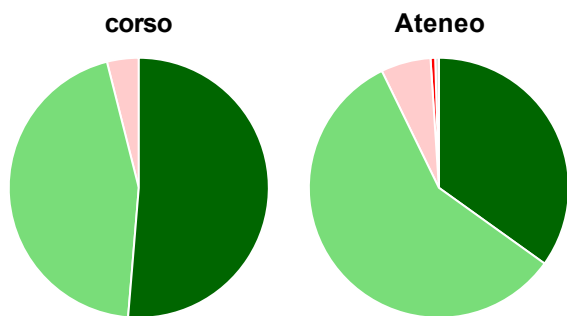
	corso	Ateneo
decisamente sì	64,5%	50,9%
più sì che no	35,5%	41,4%
più no che sì	-	5,2%
decisamente no	-	1,1%
non rispondono	-	1,4%
<b>Totale</b>	<b>100%</b>	<b>100%</b>

### Hanno ritenuto l'organizzazione degli esami (appelli, orari, informazioni, prenotazioni, ...) soddisfacente



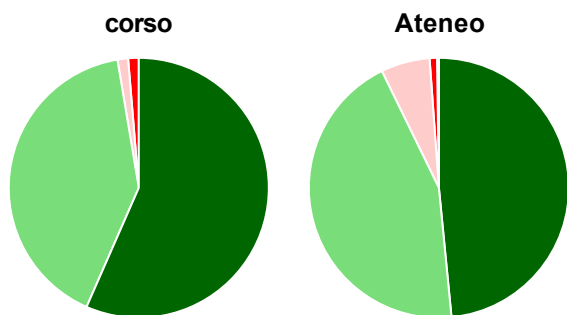
	corso	Ateneo
sempre o quasi sempre	44,7%	38,3%
per più della metà degli esami	42,1%	46,8%
per meno della metà degli esami	10,5%	11,7%
mai o quasi mai	-	2,0%
non rispondono	2,6%	1,1%
<b>Totale</b>	<b>100%</b>	<b>100%</b>

### Sono soddisfatti dei rapporti con i docenti in generale



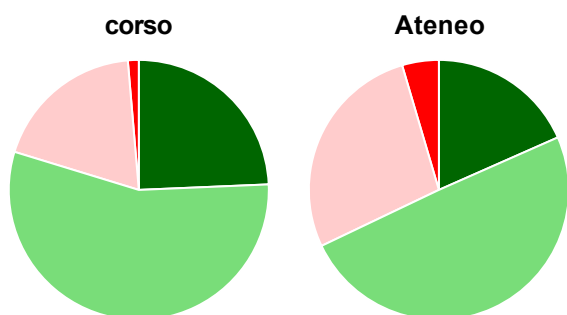
	corso	Ateneo
decisamente sì	51,3%	34,9%
più sì che no	44,7%	57,9%
più no che sì	3,9%	6,2%
decisamente no	-	0,6%
non rispondono	-	0,5%
<b>Totale</b>	<b>100%</b>	<b>100%</b>

### Sono complessivamente soddisfatti del corso di laurea



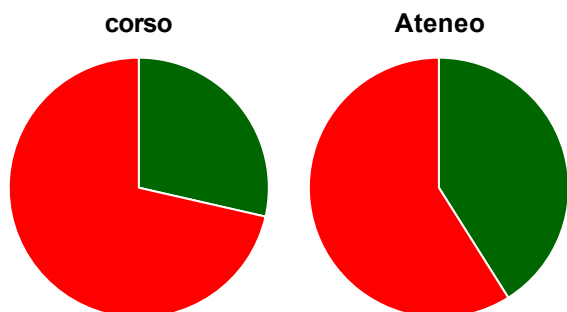
	corso	Ateneo
decisamente sì	56,6%	48,5%
più sì che no	40,8%	44,3%
più no che sì	1,3%	6,1%
decisamente no	1,3%	0,9%
non rispondono	-	0,2%
<b>Totale</b>	<b>100%</b>	<b>100%</b>

### Valutazione delle aule



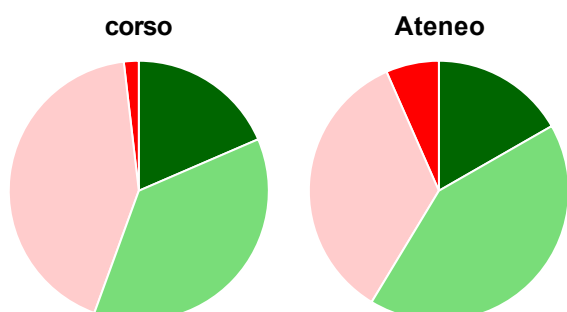
	corso	Ateneo
<b>Hanno utilizzato le aule:</b>	<b>97,4%</b>	<b>98,0%</b>
<b>Valutazione (per 100 fruitori):</b>		
sempre o quasi sempre adeguate	24,3%	18,4%
spesso adeguate	55,4%	49,5%
raramente adeguate	18,9%	27,5%
mai adeguate	1,4%	4,6%
<b>Totale</b>	<b>100%</b>	<b>100%</b>

## Valutazione delle postazioni informatiche



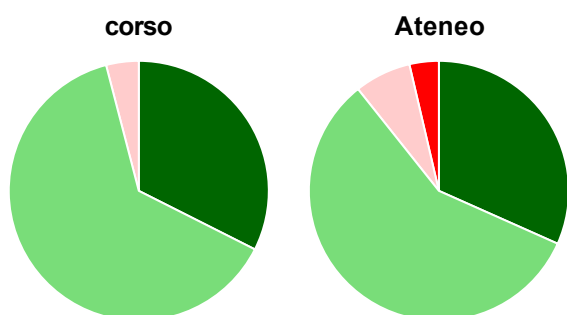
	corso	Ateneo
<b>Hanno utilizzato le postazioni informatiche:</b>	<b>73,7%</b>	<b>48,7%</b>
<b>Valutazione (per 100 fruitori):</b>		
in numero adeguato	28,6%	41,0%
in numero inadeguato	71,4%	59,0%
<b>Totale</b>	<b>100%</b>	<b>100%</b>

## Valutazione delle attrezzature per le altre attività didattiche (laboratori, attività pratiche, ...)



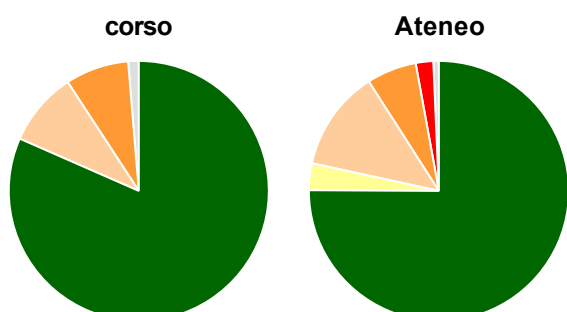
	corso	Ateneo
<b>Hanno utilizzato le attrezzature per le altre attività didattiche (laboratori, attività pratiche, ...):</b>	<b>71,1%</b>	<b>78,3%</b>
<b>Valutazione (per 100 fruitori):</b>		
sempre o quasi sempre adeguate	18,5%	16,7%
spesso adeguate	37,0%	41,9%
raramente adeguate	42,6%	34,8%
mai adeguate	1,9%	6,6%
<b>Totale</b>	<b>100%</b>	<b>100%</b>

## Valutazione dei servizi di biblioteca (prestito/consultazione, orari di apertura, ...)



	corso	Ateneo
<b>Hanno utilizzato i servizi di biblioteca (prestito/consultazione, orari di apertura, ...):</b>	<b>97,4%</b>	<b>84,8%</b>
<b>Valutazione (per 100 fruitori):</b>		
decisamente positiva	32,4%	31,7%
abbastanza positiva	63,5%	57,6%
abbastanza negativa	4,1%	7,0%
decisamente negativa	-	3,7%
<b>Totale</b>	<b>100%</b>	<b>100%</b>

## Si iscriverebbero di nuovo all'università?



	corso	Ateneo
sì, allo stesso corso dell'Ateneo	81,6%	75,1%
sì, ma ad un altro corso dell'Ateneo	-	3,3%
sì, allo stesso corso, ma in un altro Ateneo	9,2%	12,5%
sì, ma ad un altro corso e in un altro Ateneo	7,9%	6,2%
non si iscriverebbero più all'università	-	2,2%
non rispondono	1,3%	0,7%
<b>Totale</b>	<b>100%</b>	<b>100%</b>

# Condizione occupazionale

Anno di indagine: **2019**  
dati aggiornati ad aprile 2020

Ateneo: **Università degli Studi 'G. d'Annunzio' di CHIETI-PESCARA - laurea magistrale biennale**

Classe: corso interclasse

**filologia, letterature e storia dell'antichità (LM-15)**

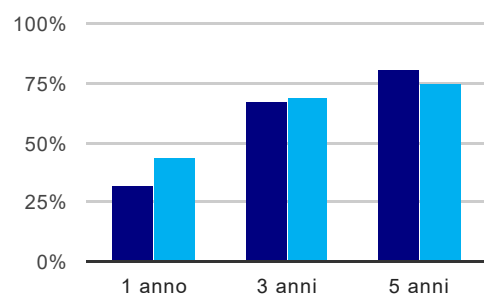
**filologia moderna (LM-14)**

Corso: **filologia, linguistica e tradizioni letterarie (LM-14,LM-15)**

(valori assoluti)	Laureati	Intervistati	Collettivo esaminato <sup>(b)</sup>	
Laureati del 2018 a 1 anno:	81	55	44	<a href="#">scheda di dettaglio</a>
Laureati del 2016 a 3 anni:	95	70	60	<a href="#">scheda di dettaglio</a>
Laureati del 2014 a 5 anni:	79	48	37	<a href="#">scheda di dettaglio</a>

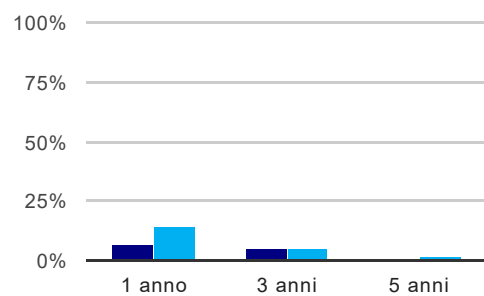
(b) Per una migliore confrontabilità della documentazione, si riportano i dati relativi ai **solli laureati che non lavoravano al momento della laurea**.

## Tasso di occupazione<sup>(1)</sup>



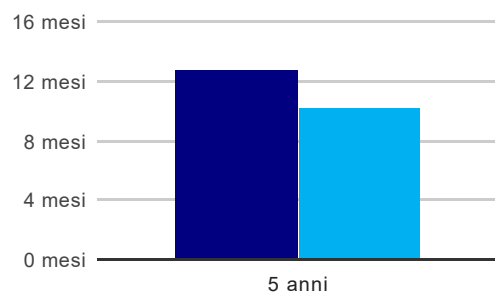
	1 anno	3 anni	5 anni
corso	31,8%	66,7%	81,1%
Ateneo	43,8%	68,9%	74,8%

## Laureati che non lavorano, non cercano lavoro, ma sono impegnati in un corso universitario o in un tirocinio/praticantato<sup>(2)</sup>



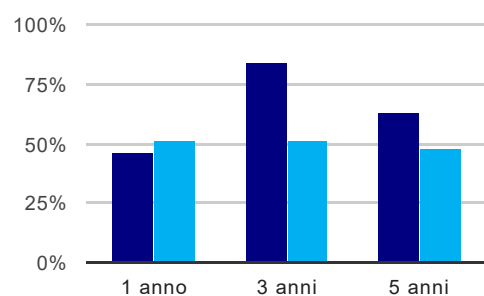
	1 anno	3 anni	5 anni
corso	6,8%	5,0%	-
Ateneo	13,9%	5,1%	2,3%

## Tempi di ingresso nel mercato del lavoro, dall'inizio della ricerca al reperimento del primo lavoro (medie, in mesi)



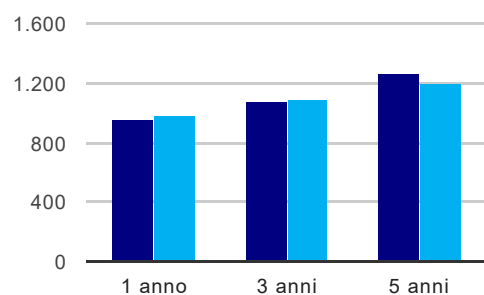
	1 anno	3 anni	5 anni
corso			12,8 mesi
Ateneo			10,3 mesi

## Occupati che, nel lavoro, utilizzano in misura elevata le competenze acquisite con la laurea



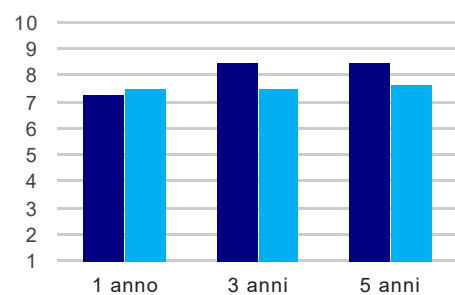
	1 anno	3 anni	5 anni
corso	46,2%	83,8%	63,3%
Ateneo	50,5%	50,9%	47,7%

## Retribuzione mensile netta (medie, in euro)



	1 anno	3 anni	5 anni
corso	950	1.070	1.265
Ateneo	986	1.093	1.194

## Soddisfazione per il lavoro svolto (medie, scala 1-10)



	1 anno	3 anni	5 anni
corso	7,3	8,5	8,5
Ateneo	7,5	7,5	7,6

(1) sono considerati occupati tutti coloro che dichiarano di svolgere una qualsiasi attività, anche di formazione o non in regola, purché retribuita.

(2) sono compresi quanti risultano impegnati in dottorati di ricerca, scuole di specializzazione, master universitari e, per i laureati di primo livello, altri corsi di laurea (di qualunque tipo, compresi i corsi attivati presso una delle Istituzioni di Alta Formazione Artistica e Musicale).

### Elenco dei corsi aggregati

**filologia, linguistica e tradizioni letterarie (LM-14,LM-15)**  
classe di laurea: filologia, letterature e storia dell'antichità (LM-15)  
ordinamento 270 - codizione OFF.F 0690107301500003  
sedi: CHIETI - attivo dal 2008  
[scheda SUA](#)

**filologia, linguistica e tradizioni letterarie (LM-14,LM-15)**  
classe di laurea: filologia moderna (LM-14)  
ordinamento 270 - codizione OFF.F 0690107301500003  
sedi: CHIETI - attivo dal 2008  
[scheda SUA](#)

**filologia e letterature del mondo antico (15/S)**  
classe di laurea: filologia e letterature dell'antichità (15/S)  
ordinamento 509 - codizione OFF.F 0690104041400001  
sedi: CHIETI - attivo dal 2004 al 2007  
[scheda SUA](#)

**filologia moderna (16/S)**  
classe di laurea: filologia moderna (16/S)  
ordinamento 509 - codizione OFF.F 0690104041500001  
sedi: CHIETI - attivo dal 2004 al 2007  
[scheda SUA](#)

## Scheda Unica Annuale - Soddisfazione per il corso di studio concluso e condizione occupazionale dei laureati

### Opzioni:

I dati **includono** i laureati di [corsi equivalenti del 509](#).

I dati sono confrontati con il totale sull'**ateneo** (stessa tipologia di corso).

### Soddisfazione per il corso di studio concluso

dati aggiornati ad aprile 2020

Ateneo: **Università degli Studi 'G. d'Annunzio' di CHIETI-PESCARA - laurea magistrale biennale**

Classe: corso interclasse

**filologia, letterature e storia dell'antichità (LM-15)**

**filologia moderna (LM-14)**

Corso: **filologia, linguistica e tradizioni letterarie (LM-14,LM-15)**

Laureati nell'anno solare 2019 (*valori assoluti*)

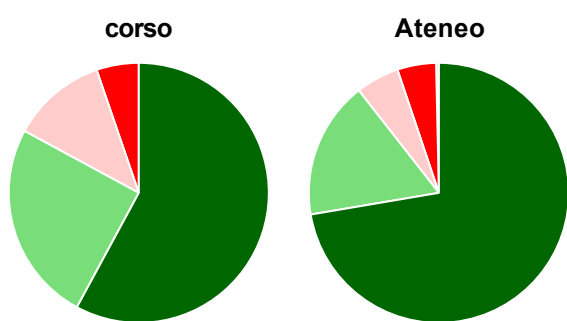
Laureati: **114**

Intervistati: **101**

Collettivo esaminato<sup>(a)</sup>: **86** [scheda di dettaglio](#)

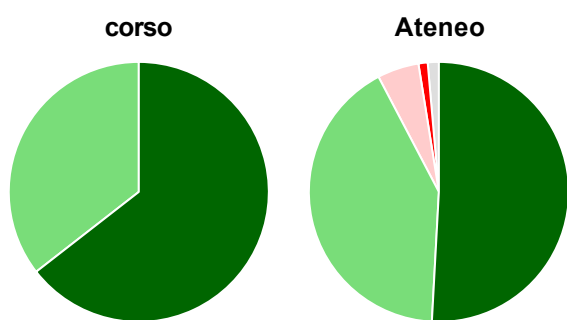
(a) Per una migliore confrontabilità della documentazione, si riportano i dati relativi ai **solli laureati che si sono iscritti al corso di laurea in anni recenti**, cioè a partire dal 2016: 86 di cui 76 intervistati.

#### Hanno frequentato regolarmente



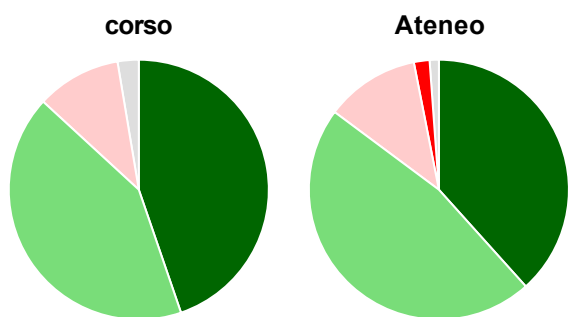
	corso	Ateneo
più del 75% degli insegnamenti previsti	57,9%	72,3%
tra il 50% e il 75%	25,0%	17,1%
tra il 25% e il 50%	11,8%	5,4%
meno del 25%	5,3%	4,8%
non rispondono	-	0,3%
<b>Totale</b>	<b>100%</b>	<b>100%</b>

#### Hanno ritenuto il carico di studio degli insegnamenti adeguato alla durata del corso di studio



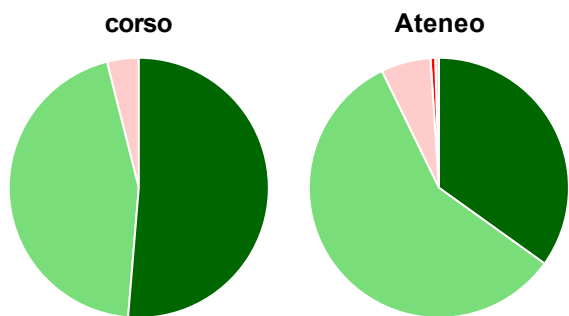
	corso	Ateneo
decisamente sì	64,5%	50,9%
più sì che no	35,5%	41,4%
più no che sì	-	5,2%
decisamente no	-	1,1%
non rispondono	-	1,4%
<b>Totale</b>	<b>100%</b>	<b>100%</b>

### Hanno ritenuto l'organizzazione degli esami (appelli, orari, informazioni, prenotazioni, ...) soddisfacente



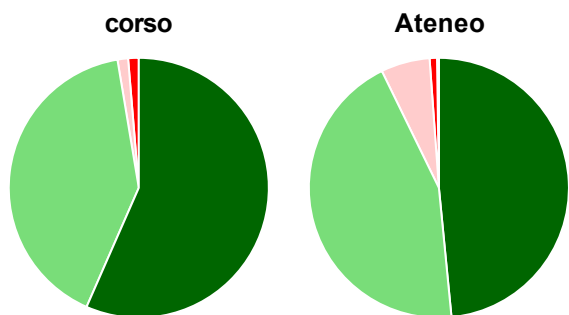
	corso	Ateneo
sempre o quasi sempre	44,7%	38,3%
per più della metà degli esami	42,1%	46,8%
per meno della metà degli esami	10,5%	11,7%
mai o quasi mai	-	2,0%
non rispondono	2,6%	1,1%
<b>Totale</b>	<b>100%</b>	<b>100%</b>

### Sono soddisfatti dei rapporti con i docenti in generale



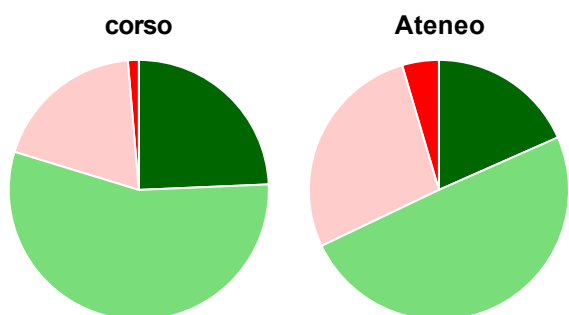
	corso	Ateneo
decisamente sì	51,3%	34,9%
più sì che no	44,7%	57,9%
più no che sì	3,9%	6,2%
decisamente no	-	0,6%
non rispondono	-	0,5%
<b>Totale</b>	<b>100%</b>	<b>100%</b>

### Sono complessivamente soddisfatti del corso di laurea



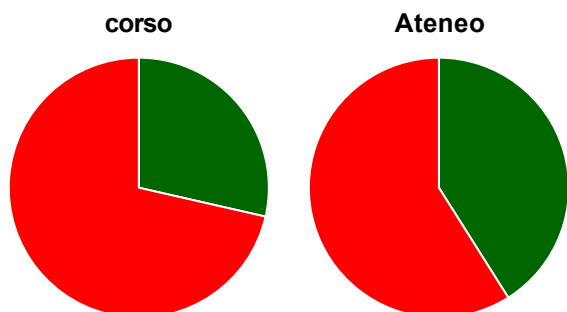
	corso	Ateneo
decisamente sì	56,6%	48,5%
più sì che no	40,8%	44,3%
più no che sì	1,3%	6,1%
decisamente no	1,3%	0,9%
non rispondono	-	0,2%
<b>Totale</b>	<b>100%</b>	<b>100%</b>

### Valutazione delle aule



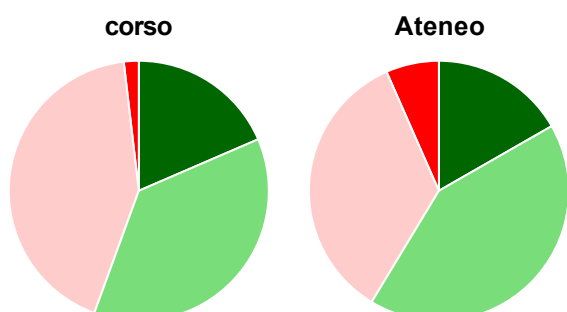
	corso	Ateneo
<b>Hanno utilizzato le aule:</b>	<b>97,4%</b>	<b>98,0%</b>
<b>Valutazione (per 100 fruitori):</b>		
sempre o quasi sempre adeguate	24,3%	18,4%
spesso adeguate	55,4%	49,5%
raramente adeguate	18,9%	27,5%
mai adeguate	1,4%	4,6%
<b>Totale</b>	<b>100%</b>	<b>100%</b>

## Valutazione delle postazioni informatiche



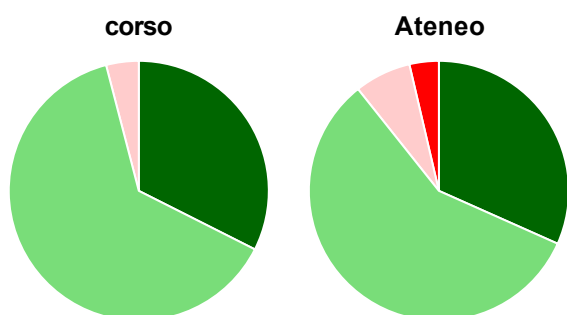
	corso	Ateneo
<b>Hanno utilizzato le postazioni informatiche:</b>	<b>73,7%</b>	<b>48,7%</b>
<b>Valutazione (per 100 fruitori):</b>		
in numero adeguato	28,6%	41,0%
in numero inadeguato	71,4%	59,0%
<b>Totale</b>	<b>100%</b>	<b>100%</b>

## Valutazione delle attrezzature per le altre attività didattiche (laboratori, attività pratiche, ...)



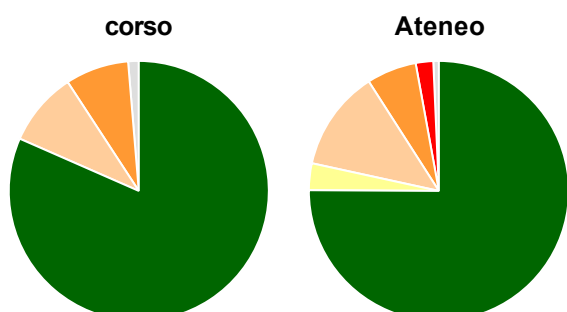
	corso	Ateneo
<b>Hanno utilizzato le attrezzature per le altre attività didattiche (laboratori, attività pratiche, ...):</b>	<b>71,1%</b>	<b>78,3%</b>
<b>Valutazione (per 100 fruitori):</b>		
sempre o quasi sempre adeguate	18,5%	16,7%
spesso adeguate	37,0%	41,9%
raramente adeguate	42,6%	34,8%
mai adeguate	1,9%	6,6%
<b>Totale</b>	<b>100%</b>	<b>100%</b>

## Valutazione dei servizi di biblioteca (prestito/consultazione, orari di apertura, ...)



	corso	Ateneo
<b>Hanno utilizzato i servizi di biblioteca (prestito/consultazione, orari di apertura, ...):</b>	<b>97,4%</b>	<b>84,8%</b>
<b>Valutazione (per 100 fruitori):</b>		
decisamente positiva	32,4%	31,7%
abbastanza positiva	63,5%	57,6%
abbastanza negativa	4,1%	7,0%
decisamente negativa	-	3,7%
<b>Totale</b>	<b>100%</b>	<b>100%</b>

## Si iscriverebbero di nuovo all'università?



	corso	Ateneo
sì, allo stesso corso dell'Ateneo	81,6%	75,1%
sì, ma ad un altro corso dell'Ateneo	-	3,3%
sì, allo stesso corso, ma in un altro Ateneo	9,2%	12,5%
sì, ma ad un altro corso e in un altro Ateneo	7,9%	6,2%
non si iscriverebbero più all'università	-	2,2%
non rispondono	1,3%	0,7%
<b>Totale</b>	<b>100%</b>	<b>100%</b>



# Condizione occupazionale

Anno di indagine: **2019**  
dati aggiornati ad aprile 2020

Ateneo: **Università degli Studi 'G. d'Annunzio' di CHIETI-PESCARA - laurea magistrale biennale**

Classe: corso interclasse

**filologia, letterature e storia dell'antichità (LM-15)**

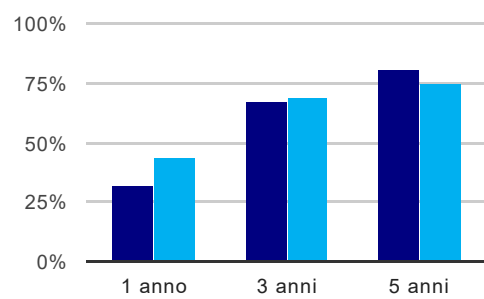
**filologia moderna (LM-14)**

Corso: **filologia, linguistica e tradizioni letterarie (LM-14,LM-15)**

(valori assoluti)	Laureati	Intervistati	Collettivo esaminato <sup>(b)</sup>	
Laureati del 2018 a 1 anno:	81	55	44	<a href="#">scheda di dettaglio</a>
Laureati del 2016 a 3 anni:	95	70	60	<a href="#">scheda di dettaglio</a>
Laureati del 2014 a 5 anni:	79	48	37	<a href="#">scheda di dettaglio</a>

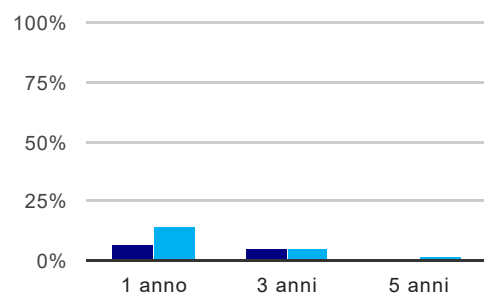
(b) Per una migliore confrontabilità della documentazione, si riportano i dati relativi ai **solli laureati che non lavoravano al momento della laurea**.

## Tasso di occupazione<sup>(1)</sup>



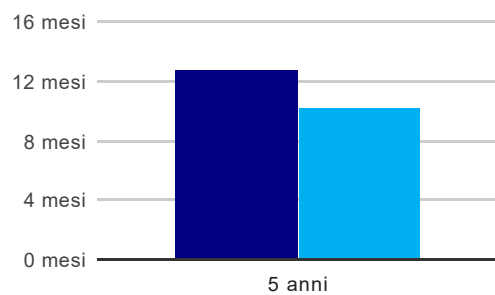
	1 anno	3 anni	5 anni
corso	31,8%	66,7%	81,1%
Ateneo	43,8%	68,9%	74,8%

## Laureati che non lavorano, non cercano lavoro, ma sono impegnati in un corso universitario o in un tirocinio/praticantato<sup>(2)</sup>



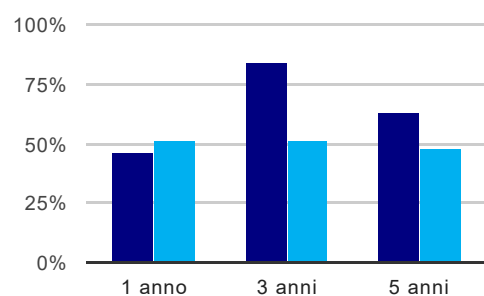
	1 anno	3 anni	5 anni
corso	6,8%	5,0%	-
Ateneo	13,9%	5,1%	2,3%

## Tempi di ingresso nel mercato del lavoro, dall'inizio della ricerca al reperimento del primo lavoro (medie, in mesi)



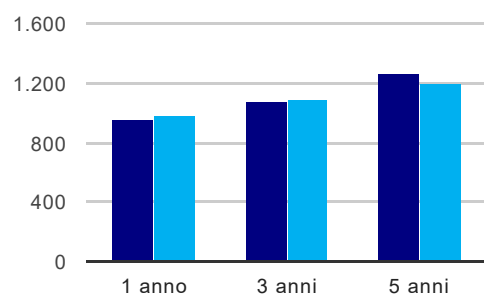
	1 anno	3 anni	5 anni
corso			12,8 mesi
Ateneo			10,3 mesi

## Occupati che, nel lavoro, utilizzano in misura elevata le competenze acquisite con la laurea



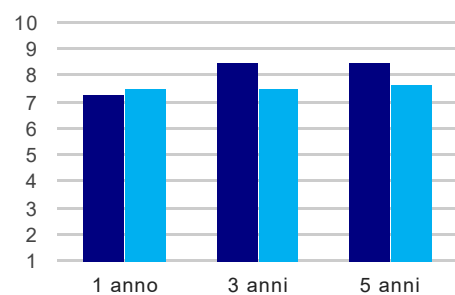
	1 anno	3 anni	5 anni
corso	46,2%	83,8%	63,3%
Ateneo	50,5%	50,9%	47,7%

## Retribuzione mensile netta (medie, in euro)



	1 anno	3 anni	5 anni
corso	950	1.070	1.265
Ateneo	986	1.093	1.194

## Soddisfazione per il lavoro svolto (medie, scala 1-10)



	1 anno	3 anni	5 anni
corso	7,3	8,5	8,5
Ateneo	7,5	7,5	7,6

(1) sono considerati occupati tutti coloro che dichiarano di svolgere una qualsiasi attività, anche di formazione o non in regola, purché retribuita.

(2) sono compresi quanti risultano impegnati in dottorati di ricerca, scuole di specializzazione, master universitari e, per i laureati di primo livello, altri corsi di laurea (di qualunque tipo, compresi i corsi attivati presso una delle Istituzioni di Alta Formazione Artistica e Musicale).

### Elenco dei corsi aggregati

**filologia, linguistica e tradizioni letterarie (LM-14,LM-15)**  
classe di laurea: filologia, letterature e storia dell'antichità (LM-15)  
ordinamento 270 - codizione OFF.F 0690107301500003  
sedi: CHIETI - attivo dal 2008  
[scheda SUA](#)

**filologia, linguistica e tradizioni letterarie (LM-14,LM-15)**  
classe di laurea: filologia moderna (LM-14)  
ordinamento 270 - codizione OFF.F 0690107301500003  
sedi: CHIETI - attivo dal 2008  
[scheda SUA](#)

**filologia e letterature del mondo antico (15/S)**  
classe di laurea: filologia e letterature dell'antichità (15/S)  
ordinamento 509 - codizione OFF.F 0690104041400001  
sedi: CHIETI - attivo dal 2004 al 2007  
[scheda SUA](#)

**filologia moderna (16/S)**  
classe di laurea: filologia moderna (16/S)  
ordinamento 509 - codizione OFF.F 0690104041500001  
sedi: CHIETI - attivo dal 2004 al 2007  
[scheda SUA](#)