

## Scheda Unica Annuale - Soddisfazione per il corso di studio concluso e condizione occupazionale dei laureati

### Opzioni:

I dati **includono** i laureati di [corsi equivalenti del 509](#).

I dati sono confrontati con il totale sull'**ateneo** (stessa tipologia di corso).

### Soddisfazione per il corso di studio concluso

dati aggiornati ad aprile 2020

Ateneo: **Università degli Studi 'G. d'Annunzio' di CHIETI-PESCARA - laurea di primo livello**

Classe: **professioni sanitarie, infermieristiche e professione sanitaria ostetrica (L/SNT1)**

Corso: **infermieristica (L/SNT1)**

Laureati nell'anno solare 2019 (*valori assoluti*)

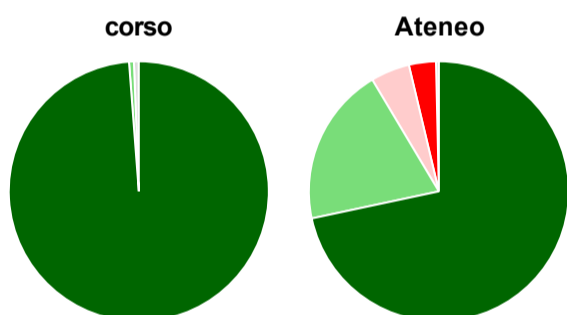
Laureati: **211**

Intervistati: **194**

Collettivo esaminato<sup>(a)</sup>: **179** [scheda di dettaglio](#)

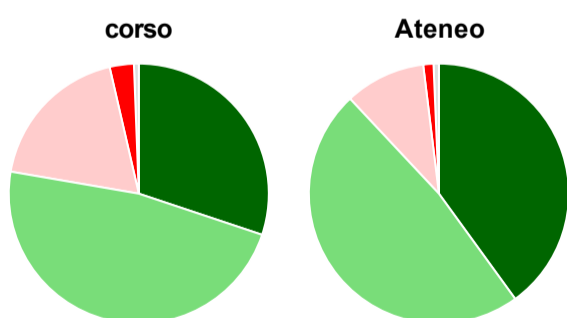
(a) Per una migliore confrontabilità della documentazione, si riportano i dati relativi ai **solli laureati che si sono iscritti al corso di laurea in anni recenti**, cioè a partire dal 2015: 179 di cui 166 intervistati.

#### Hanno frequentato regolarmente



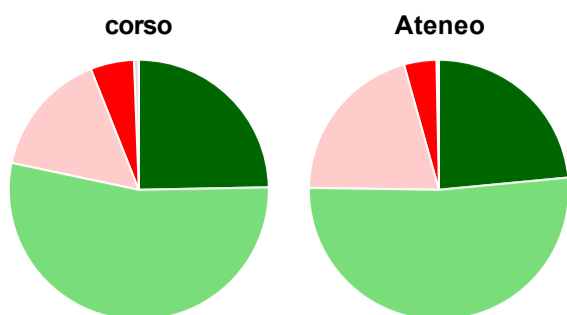
	corso	Ateneo
più del 75% degli insegnamenti previsti	98,8%	71,7%
tra il 50% e il 75%	0,6%	19,8%
tra il 25% e il 50%	-	4,8%
meno del 25%	-	3,4%
non rispondono	0,6%	0,4%
<b>Totale</b>	<b>100%</b>	<b>100%</b>

#### Hanno ritenuto il carico di studio degli insegnamenti adeguato alla durata del corso di studio



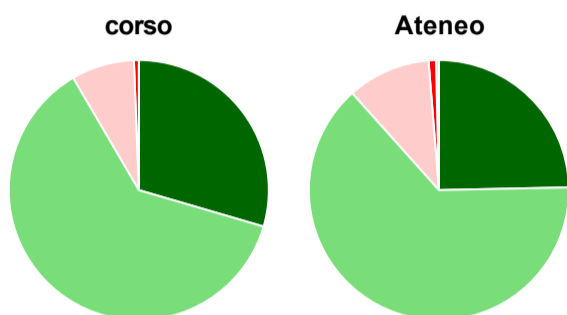
	corso	Ateneo
decisamente sì	30,1%	40,0%
più sì che no	47,6%	48,0%
più no che sì	18,7%	10,0%
decisamente no	3,0%	1,3%
non rispondono	0,6%	0,7%
<b>Totale</b>	<b>100%</b>	<b>100%</b>

### Hanno ritenuto l'organizzazione degli esami (appelli, orari, informazioni, prenotazioni, ...) soddisfacente



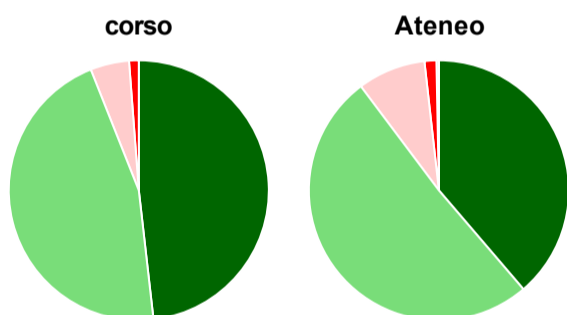
	corso	Ateneo
sempre o quasi sempre	24,7%	23,5%
per più della metà degli esami	53,6%	51,7%
per meno della metà degli esami	15,7%	20,4%
mai o quasi mai	5,4%	4,0%
non rispondono	0,6%	0,3%
<b>Totale</b>	<b>100%</b>	<b>100%</b>

### Sono soddisfatti dei rapporti con i docenti in generale



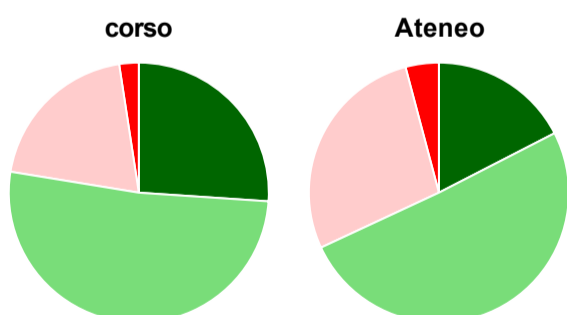
	corso	Ateneo
decisamente sì	29,5%	24,7%
più sì che no	62,0%	63,7%
più no che sì	7,8%	10,3%
decisamente no	0,6%	0,9%
non rispondono	-	0,4%
<b>Totale</b>	<b>100%</b>	<b>100%</b>

### Sono complessivamente soddisfatti del corso di laurea



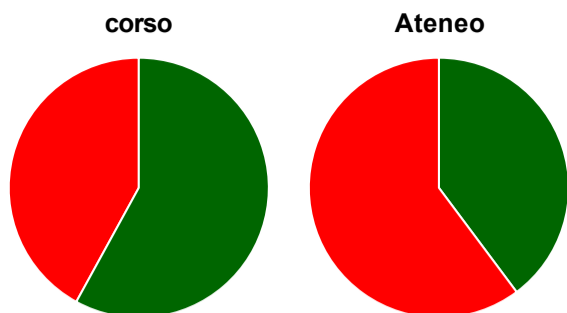
	corso	Ateneo
decisamente sì	48,2%	38,7%
più sì che no	45,8%	51,0%
più no che sì	4,8%	8,5%
decisamente no	1,2%	1,5%
non rispondono	-	0,3%
<b>Totale</b>	<b>100%</b>	<b>100%</b>

### Valutazione delle aule



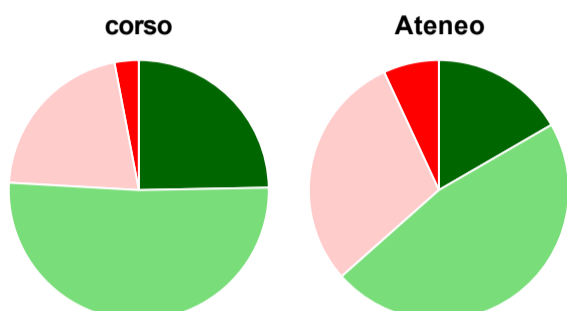
	corso	Ateneo
<b>Hanno utilizzato le aule:</b>	<b>99,4%</b>	<b>98,5%</b>
<b>Valutazione (per 100 fruitori):</b>		
sempre o quasi sempre adeguate	26,1%	17,4%
spesso adeguate	51,5%	50,6%
raramente adeguate	20,0%	27,8%
mai adeguate	2,4%	4,1%
<b>Totale</b>	<b>100%</b>	<b>100%</b>

## Valutazione delle postazioni informatiche



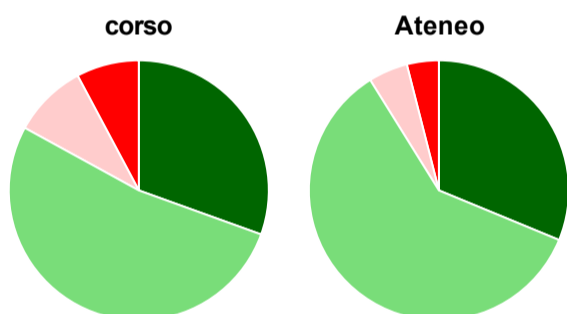
	corso	Ateneo
<b>Hanno utilizzato le postazioni informatiche:</b>	<b>71,7%</b>	<b>54,7%</b>
<b>Valutazione (per 100 fruitori):</b>		
in numero adeguato	58,0%	39,8%
in numero inadeguato	42,0%	60,2%
<b>Totale</b>	<b>100%</b>	<b>100%</b>

## Valutazione delle attrezzature per le altre attività didattiche (laboratori, attività pratiche, ...)



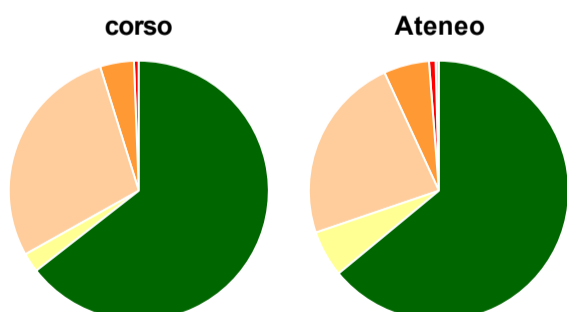
	corso	Ateneo
<b>Hanno utilizzato le attrezzature per le altre attività didattiche (laboratori, attività pratiche, ...):</b>	<b>100,0%</b>	<b>76,6%</b>
<b>Valutazione (per 100 fruitori):</b>		
sempre o quasi sempre adeguate	24,7%	16,6%
spesso adeguate	51,2%	46,8%
raramente adeguate	21,1%	29,6%
mai adeguate	3,0%	6,9%
<b>Totale</b>	<b>100%</b>	<b>100%</b>

## Valutazione dei servizi di biblioteca (prestito/consultazione, orari di apertura, ...)



	corso	Ateneo
<b>Hanno utilizzato i servizi di biblioteca (prestito/consultazione, orari di apertura, ...):</b>	<b>84,9%</b>	<b>84,6%</b>
<b>Valutazione (per 100 fruitori):</b>		
decisamente positiva	30,5%	31,2%
abbastanza positiva	52,5%	59,9%
abbastanza negativa	9,2%	4,9%
decisamente negativa	7,8%	4,0%
<b>Totale</b>	<b>100%</b>	<b>100%</b>

## Si iscriverebbero di nuovo all'università?



	corso	Ateneo
sì, allo stesso corso dell'Ateneo	64,5%	64,0%
sì, ma ad un altro corso dell'Ateneo	2,4%	5,8%
sì, allo stesso corso, ma in un altro Ateneo	28,3%	23,3%
sì, ma ad un altro corso e in un altro Ateneo	4,2%	5,7%
non si iscriverebbero più all'università	0,6%	0,8%
non rispondono	-	0,4%
<b>Totale</b>	<b>100%</b>	<b>100%</b>

# Condizione occupazionale

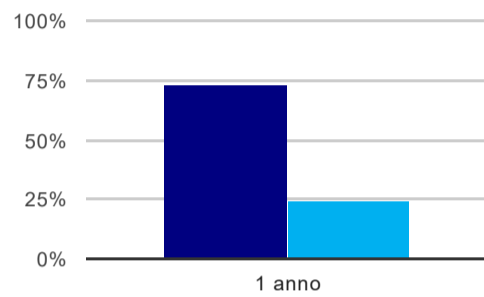
Anno di indagine: **2019**  
dati aggiornati ad aprile 2020

Ateneo: **Università degli Studi 'G. d'Annunzio' di CHIETI-PESCARA - laurea di primo livello**  
Classe: **professioni sanitarie, infermieristiche e professione sanitaria ostetrica (L/SNT1)**  
Corso: **infermieristica (L/SNT1)**

(valori assoluti)	Laureati	Intervistati	Collettivo esaminato <sup>(b)</sup>
Laureati del 2018 a 1 anno:	212	163	143 <a href="#">scheda di dettaglio</a>

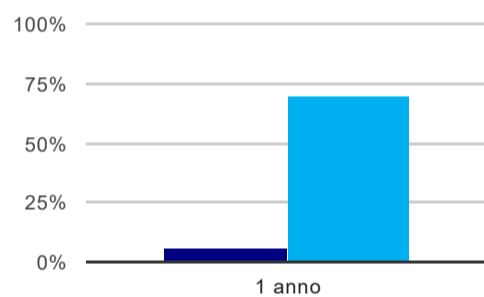
<sup>(b)</sup> Per una migliore confrontabilità della documentazione, si riportano i dati relativi ai **solli laureati che non lavoravano al momento della laurea**.

## Tasso di occupazione<sup>(1)</sup>



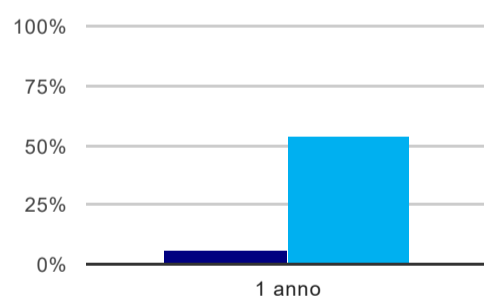
1 anno	
corso	73,4%
Ateneo	24,1%

## Laureati attualmente iscritti ad un corso di laurea magistrale<sup>(2)</sup>



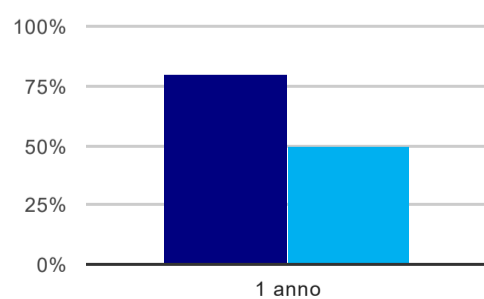
1 anno	
corso	6,3%
Ateneo	69,7%

## Laureati che non lavorano, non cercano lavoro, ma sono impegnati in un corso universitario o in un tirocinio/praticantato<sup>(3)</sup>



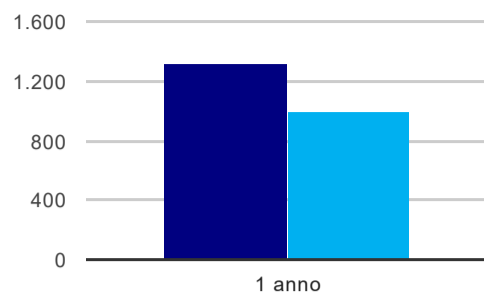
1 anno	
corso	6,3%
Ateneo	53,5%

## Occupati che, nel lavoro, utilizzano in misura elevata le competenze acquisite con la laurea



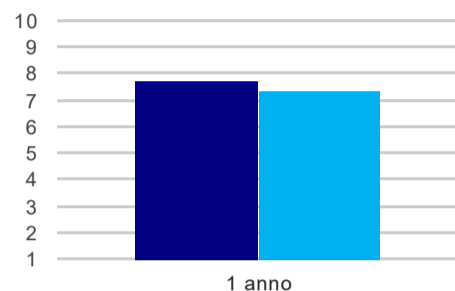
1 anno	
corso	80,4%
Ateneo	49,9%

### Retribuzione mensile netta (medie, in euro)



	1 anno
corso	1.321
Ateneo	995

### Soddisfazione per il lavoro svolto (medie, scala 1-10)



	1 anno
corso	7,7
Ateneo	7,4

(1) sono considerati occupati tutti coloro che dichiarano di svolgere una qualsiasi attività, anche di formazione o non in regola, purché retribuita.

(2) sono considerati anche i laureati iscritti ad un corso a ciclo unico, al corso in Scienze della Formazione primaria, nonché ad un corso di secondo livello presso una delle Istituzioni di Alta Formazione Artistica e Musicale.

(3) sono compresi quanti risultano impegnati in dottorati di ricerca, scuole di specializzazione, master universitari e, per i laureati di primo livello, altri corsi di laurea (di qualunque tipo, compresi i corsi attivati presso una delle Istituzioni di Alta Formazione Artistica e Musicale).

#### Elenco dei corsi aggregati

##### **infermieristica (L/SNT1)**

classe di laurea: professioni sanitarie, infermieristiche e professione sanitaria ostetrica (L/SNT1)

ordinamento 270 - codizione OFF.F 0690106204600001

sedi: PESCARA, CHIETI, VASTO - attivo dal 2011

[scheda SUA](#)

##### **infermieristica (SNT/1)**

classe di laurea: professioni sanitarie infermieristiche e professione sanitaria ostetrica (SNT/1)

ordinamento 509 - codizione OFF.F 0690104050400001

sedi: CHIETI - attivo dal 2001 al 2010

[scheda SUA](#)