

## Scheda Unica Annuale - Soddisfazione per il corso di studio concluso e condizione occupazionale dei laureati

### Opzioni:

I dati **includono** i laureati di [corsi equivalenti del 509](#).

I dati sono confrontati con il totale della **classe di laurea** del complesso degli atenei.

### Soddisfazione per il corso di studio concluso

dati aggiornati ad aprile 2020

Ateneo: **Università degli Studi 'G. d'Annunzio' di CHIETI-PESCARA - laurea magistrale biennale**

Classe: **lingue moderne per la comunicazione e la cooperazione internazionale (LM-38)**

Corso: **lingue straniere per l'impresa e la cooperazione internazionale (LM-38)**

Laureati nell'anno solare 2019 (*valori assoluti*)

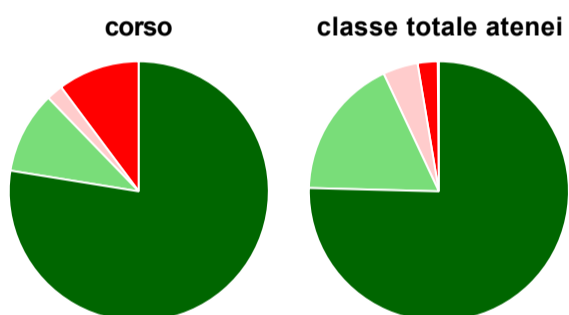
Laureati: **77**

Intervistati: **67**

Collettivo esaminato<sup>(a)</sup>: **58** [scheda di dettaglio](#)

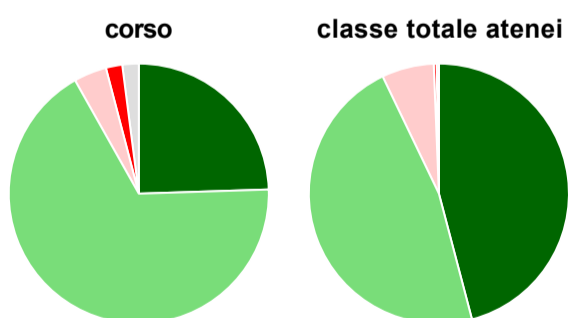
(a) Per una migliore confrontabilità della documentazione, si riportano i dati relativi ai **solli laureati che si sono iscritti al corso di laurea in anni recenti**, cioè a partire dal 2016: 58 di cui 49 intervistati.

#### Hanno frequentato regolarmente



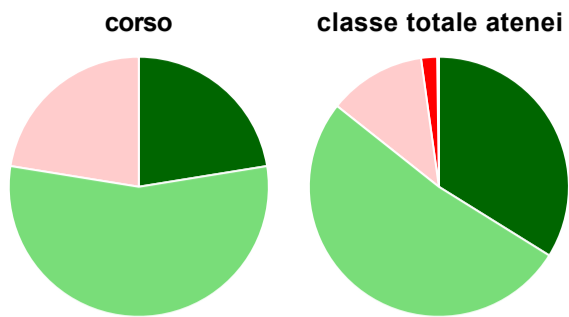
	corso	classe totale atenei
più del 75% degli insegnamenti previsti	77,6%	75,4%
tra il 50% e il 75%	10,2%	17,6%
tra il 25% e il 50%	2,0%	4,3%
meno del 25%	10,2%	2,5%
non rispondono	-	0,1%
<b>Totale</b>	<b>100%</b>	<b>100%</b>

#### Hanno ritenuto il carico di studio degli insegnamenti adeguato alla durata del corso di studio



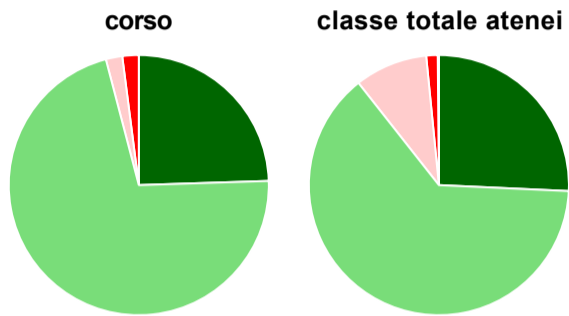
	corso	classe totale atenei
decisamente sì	24,5%	45,9%
più sì che no	67,3%	47,0%
più no che sì	4,1%	6,5%
decisamente no	2,0%	0,4%
non rispondono	2,0%	0,3%
<b>Totale</b>	<b>100%</b>	<b>100%</b>

### Hanno ritenuto l'organizzazione degli esami (appelli, orari, informazioni, prenotazioni, ...) soddisfacente



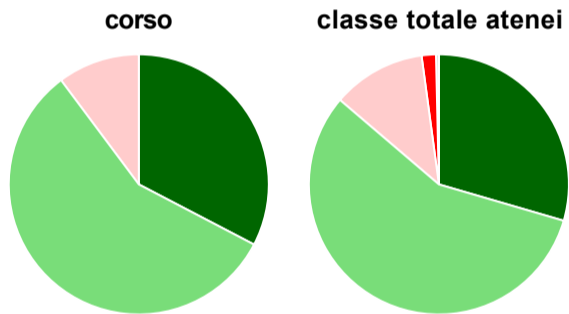
	corso	classe totale atenei
sempre o quasi sempre	22,4%	33,9%
per più della metà degli esami	55,1%	51,8%
per meno della metà degli esami	22,4%	12,1%
mai o quasi mai	-	2,0%
non rispondono	-	0,2%
<b>Totale</b>	<b>100%</b>	<b>100%</b>

### Sono soddisfatti dei rapporti con i docenti in generale



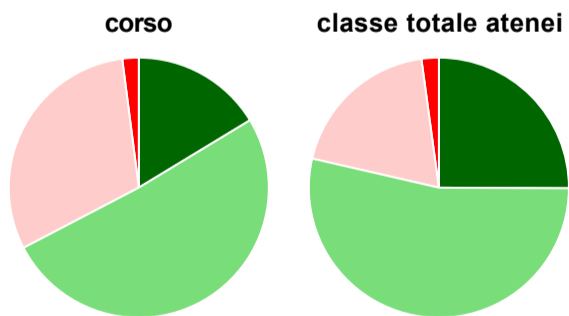
	corso	classe totale atenei
decisamente sì	24,5%	25,7%
più sì che no	71,4%	63,6%
più no che sì	2,0%	9,1%
decisamente no	2,0%	1,4%
non rispondono	-	0,1%
<b>Totale</b>	<b>100%</b>	<b>100%</b>

### Sono complessivamente soddisfatti del corso di laurea



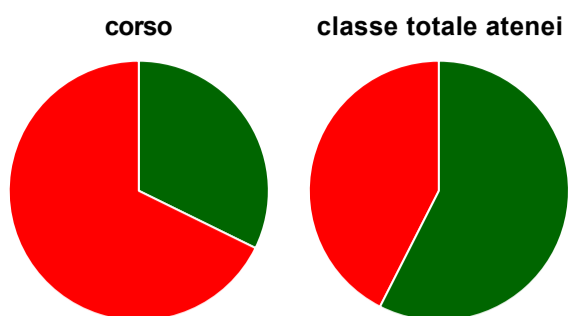
	corso	classe totale atenei
decisamente sì	32,7%	29,5%
più sì che no	57,1%	56,7%
più no che sì	10,2%	11,6%
decisamente no	-	1,8%
non rispondono	-	0,4%
<b>Totale</b>	<b>100%</b>	<b>100%</b>

### Valutazione delle aule



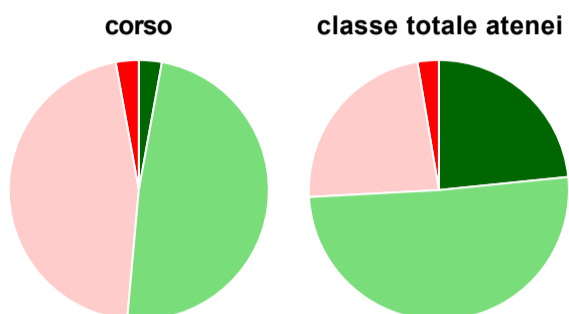
	corso	classe totale atenei
<b>Hanno utilizzato le aule:</b>	<b>100,0%</b>	<b>99,2%</b>
<b>Valutazione (per 100 fruitori):</b>		
sempre o quasi sempre adeguate	16,3%	25,1%
spesso adeguate	51,0%	53,5%
raramente adeguate	30,6%	19,3%
mai adeguate	2,0%	2,2%
<b>Totale</b>	<b>100%</b>	<b>100%</b>

### Valutazione delle postazioni informatiche



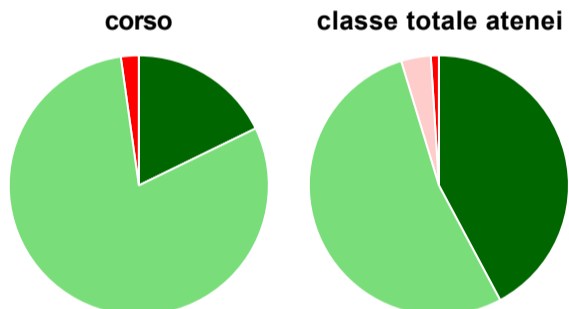
	corso	classe totale atenei
<b>Hanno utilizzato le postazioni informatiche:</b>	<b>63,3%</b>	<b>77,6%</b>
<b>Valutazione (per 100 fruitori):</b>		
in numero adeguato	32,3%	57,5%
in numero inadeguato	67,7%	42,5%
<b>Totale</b>	<b>100%</b>	<b>100%</b>

### Valutazione delle attrezzature per le altre attività didattiche (laboratori, attività pratiche, ...)



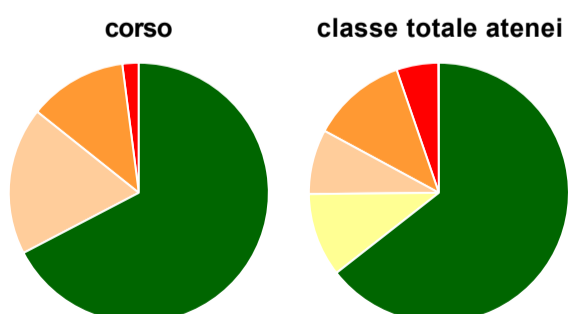
	corso	classe totale atenei
<b>Hanno utilizzato le attrezzature per le altre attività didattiche (laboratori, attività pratiche, ...):</b>	<b>71,4%</b>	<b>75,3%</b>
<b>Valutazione (per 100 fruitori):</b>		
sempre o quasi sempre adeguate	2,9%	23,4%
spesso adeguate	48,6%	50,8%
raramente adeguate	45,7%	23,2%
mai adeguate	2,9%	2,7%
<b>Totale</b>	<b>100%</b>	<b>100%</b>

### Valutazione dei servizi di biblioteca (prestito/consultazione, orari di apertura, ...)



	corso	classe totale atenei
<b>Hanno utilizzato i servizi di biblioteca (prestito/consultazione, orari di apertura, ...):</b>	<b>91,8%</b>	<b>92,6%</b>
<b>Valutazione (per 100 fruitori):</b>		
decisamente positiva	17,8%	42,2%
abbastanza positiva	80,0%	53,1%
abbastanza negativa	-	3,7%
decisamente negativa	2,2%	1,0%
<b>Totale</b>	<b>100%</b>	<b>100%</b>

### Si iscriverebbero di nuovo all'università?



	corso	classe totale atenei
sì, allo stesso corso dell'Ateneo	67,3%	64,4%
sì, ma ad un altro corso dell'Ateneo	-	10,4%
sì, allo stesso corso, ma in un altro Ateneo	18,4%	8,1%
sì, ma ad un altro corso e in un altro Ateneo	12,2%	11,8%
non si iscriverebbero più all'università	2,0%	5,2%
non rispondono	-	0,1%
<b>Totale</b>	<b>100%</b>	<b>100%</b>

# Condizione occupazionale

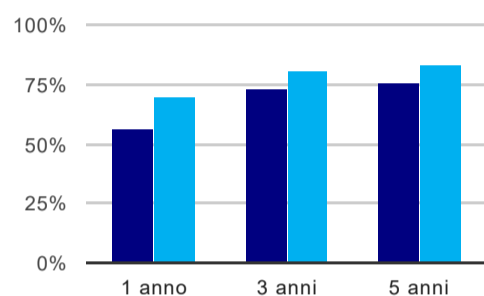
Anno di indagine: **2019**  
dati aggiornati ad aprile 2020

Ateneo: **Università degli Studi 'G. d'Annunzio' di CHIETI-PESCARA - laurea magistrale biennale**  
Classe: **lingue moderne per la comunicazione e la cooperazione internazionale (LM-38)**  
Corso: **lingue straniere per l'impresa e la cooperazione internazionale (LM-38)**

(valori assoluti)	Laureati	Intervistati	Collettivo esaminato <sup>(b)</sup>	
Laureati del 2018 a 1 anno:	73	51	41	<a href="#">scheda di dettaglio</a>
Laureati del 2016 a 3 anni:	111	68	51	<a href="#">scheda di dettaglio</a>
Laureati del 2014 a 5 anni:	77	46	33	<a href="#">scheda di dettaglio</a>

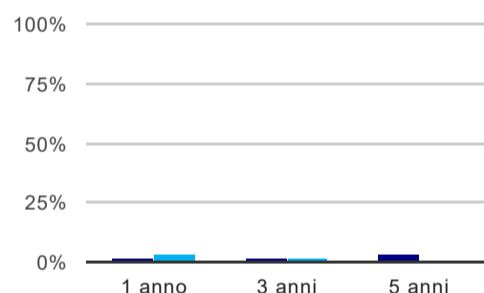
(b) Per una migliore confrontabilità della documentazione, si riportano i dati relativi ai **solli laureati che non lavoravano al momento della laurea**.

## Tasso di occupazione<sup>(1)</sup>



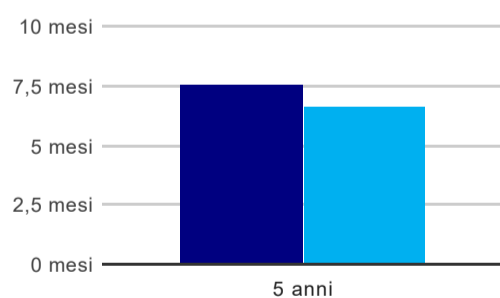
	1 anno	3 anni	5 anni
corso	56,1%	72,5%	75,8%
classe totale atenei	70,3%	81,3%	83,1%

## Laureati che non lavorano, non cercano lavoro, ma sono impegnati in un corso universitario o in un tirocinio/praticantato<sup>(2)</sup>



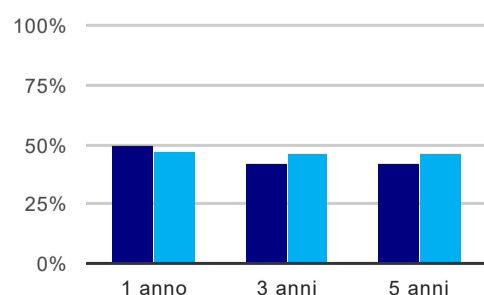
	1 anno	3 anni	5 anni
corso	2,4%	2,0%	3,0%
classe totale atenei	2,6%	2,2%	0,7%

## Tempi di ingresso nel mercato del lavoro, dall'inizio della ricerca al reperimento del primo lavoro (medie, in mesi)



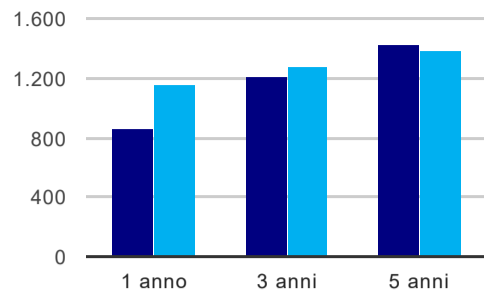
	1 anno	3 anni	5 anni
corso			7,5 mesi
classe totale atenei			6,6 mesi

## Occupati che, nel lavoro, utilizzano in misura elevata le competenze acquisite con la laurea



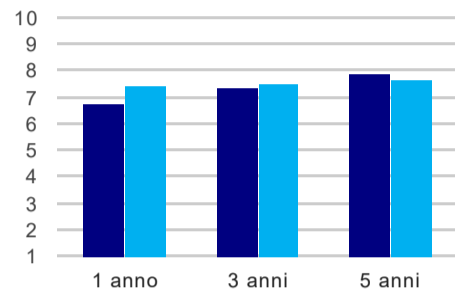
	1 anno	3 anni	5 anni
corso	50,0%	41,7%	41,7%
classe totale atenei	47,4%	46,4%	46,2%

### Retribuzione mensile netta (medie, in euro)



	1 anno	3 anni	5 anni
corso	862	1.204	1.430
classe totale atenei	1.155	1.277	1.391

### Soddisfazione per il lavoro svolto (medie, scala 1-10)



	1 anno	3 anni	5 anni
corso	6,8	7,4	7,9
classe totale atenei	7,4	7,5	7,6

(1) sono considerati occupati tutti coloro che dichiarano di svolgere una qualsiasi attività, anche di formazione o non in regola, purché retribuita.

(2) sono compresi quanti risultano impegnati in dottorati di ricerca, scuole di specializzazione, master universitari e, per i laureati di primo livello, altri corsi di laurea (di qualunque tipo, compresi i corsi attivati presso una delle Istituzioni di Alta Formazione Artistica e Musicale).

#### Elenco dei corsi aggregati

##### lingue straniere per l'impresa e la cooperazione internazionale (LM-38)

classe di laurea: lingue moderne per la comunicazione e la cooperazione internazionale (LM-38)

ordinamento 270 - codizione OFF.F 0690107303900002

sedì: PESCARA - attivo dal 2008

[scheda SUA](#)

##### lingue straniere per l'impresa e la cooperazione internazionale (43/S)

classe di laurea: lingue straniere per la comunicazione internazionale (43/S)

ordinamento 509 - codizione OFF.F 0690105044200001

sedì: PESCARA - attivo dal 2004 al 2007

[scheda SUA](#)