

Scheda Unica Annuale - Soddisfazione per il corso di studio concluso e condizione occupazionale dei laureati

Opzioni:

I dati **includono** i laureati di [corsi equivalenti del 509](#).

I dati sono confrontati con il totale sull'**ateneo** (stessa tipologia di corso).

Soddisfazione per il corso di studio concluso

dati aggiornati ad aprile 2020

Ateneo: **Università degli Studi 'G. d'Annunzio' di CHIETI-PESCARA - laurea magistrale biennale**

Classe: **scienze dell'economia (LM-56)**

Corso: **management, finanza e sviluppo - già management e sviluppo socioeconomico (LM-56)**

Laureati nell'anno solare 2019 (*valori assoluti*)

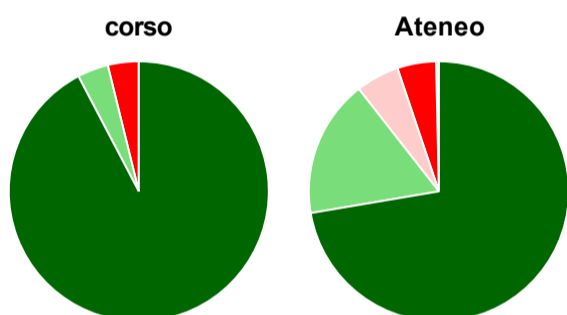
Laureati: **36**

Intervistati: **29**

Collettivo esaminato^(a): **33** [scheda di dettaglio](#)

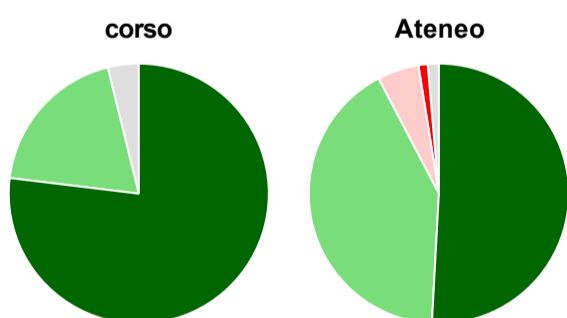
(a) Per una migliore confrontabilità della documentazione, si riportano i dati relativi ai **solli laureati che si sono iscritti al corso di laurea in anni recenti**, cioè a partire dal 2016: 33 di cui 26 intervistati.

Hanno frequentato regolarmente



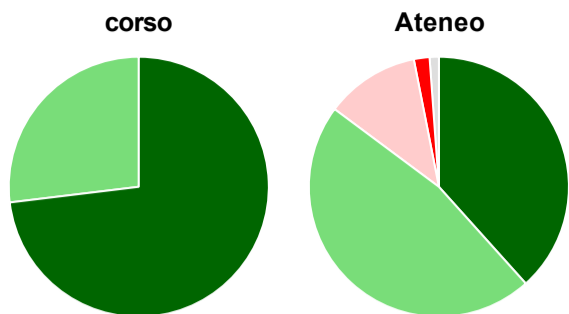
	corso	Ateneo
più del 75% degli insegnamenti previsti	92,3%	72,3%
tra il 50% e il 75%	3,8%	17,1%
tra il 25% e il 50%	-	5,4%
meno del 25%	3,8%	4,8%
non rispondono	-	0,3%
Totale	100%	100%

Hanno ritenuto il carico di studio degli insegnamenti adeguato alla durata del corso di studio



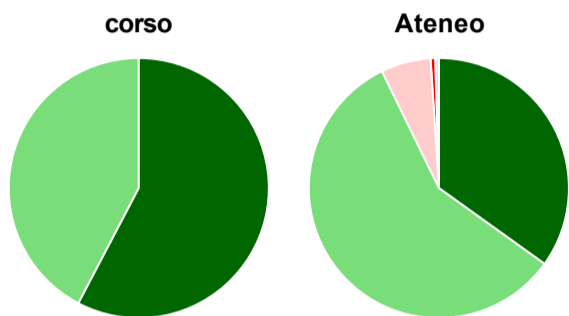
	corso	Ateneo
decisamente sì	76,9%	50,9%
più sì che no	19,2%	41,4%
più no che sì	-	5,2%
decisamente no	-	1,1%
non rispondono	3,8%	1,4%
Totale	100%	100%

Hanno ritenuto l'organizzazione degli esami (appelli, orari, informazioni, prenotazioni, ...) soddisfacente



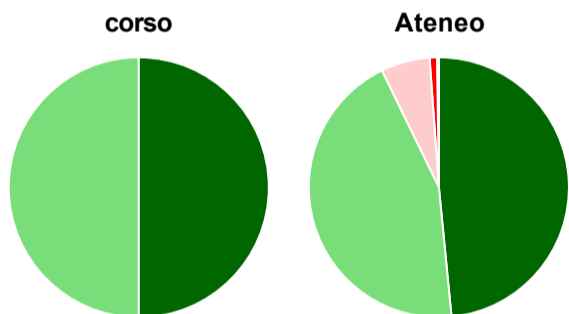
	corso	Ateneo
sempre o quasi sempre	73,1%	38,3%
per più della metà degli esami	26,9%	46,8%
per meno della metà degli esami	-	11,7%
mai o quasi mai	-	2,0%
non rispondono	-	1,1%
Totale	100%	100%

Sono soddisfatti dei rapporti con i docenti in generale



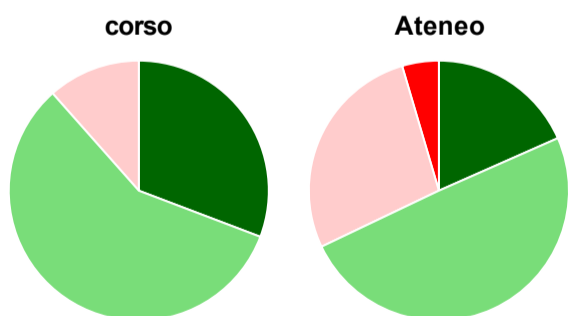
	corso	Ateneo
decisamente sì	57,7%	34,9%
più sì che no	42,3%	57,9%
più no che sì	-	6,2%
decisamente no	-	0,6%
non rispondono	-	0,5%
Totale	100%	100%

Sono complessivamente soddisfatti del corso di laurea



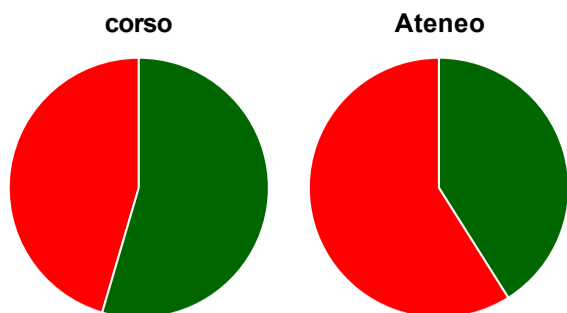
	corso	Ateneo
decisamente sì	50,0%	48,5%
più sì che no	50,0%	44,3%
più no che sì	-	6,1%
decisamente no	-	0,9%
non rispondono	-	0,2%
Totale	100%	100%

Valutazione delle aule



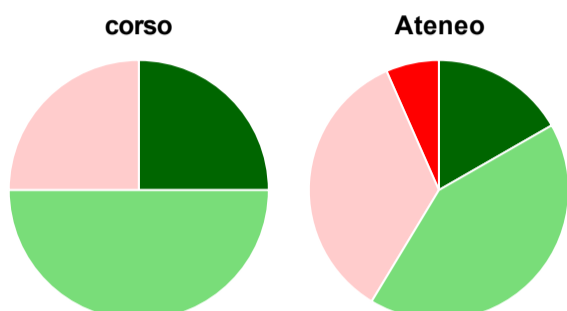
	corso	Ateneo
Hanno utilizzato le aule:	100,0%	98,0%
Valutazione (per 100 fruitori):		
sempre o quasi sempre adeguate	30,8%	18,4%
spesso adeguate	57,7%	49,5%
raramente adeguate	11,5%	27,5%
mai adeguate	-	4,6%
Totale	100%	100%

Valutazione delle postazioni informatiche



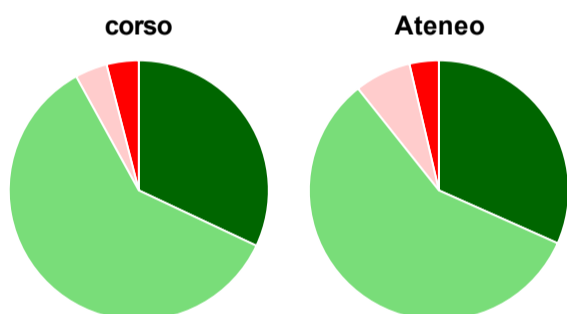
	corso	Ateneo
Hanno utilizzato le postazioni informatiche:	84,6%	48,7%
Valutazione (per 100 fruitori):		
in numero adeguato	54,5%	41,0%
in numero inadeguato	45,5%	59,0%
Totale	100%	100%

Valutazione delle attrezzature per le altre attività didattiche (laboratori, attività pratiche, ...)



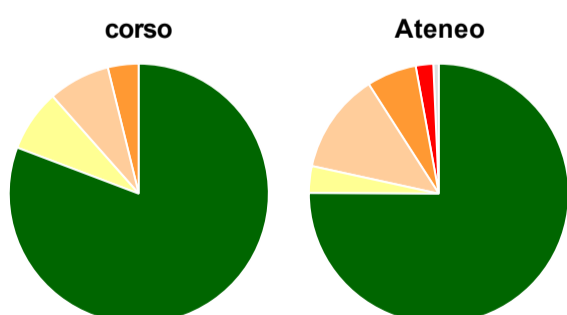
	corso	Ateneo
Hanno utilizzato le attrezzature per le altre attività didattiche (laboratori, attività pratiche, ...):	76,9%	78,3%
Valutazione (per 100 fruitori):		
sempre o quasi sempre adeguate	25,0%	16,7%
spesso adeguate	50,0%	41,9%
raramente adeguate	25,0%	34,8%
mai adeguate	-	6,6%
Totale	100%	100%

Valutazione dei servizi di biblioteca (prestito/consultazione, orari di apertura, ...)



	corso	Ateneo
Hanno utilizzato i servizi di biblioteca (prestito/consultazione, orari di apertura, ...):	96,2%	84,8%
Valutazione (per 100 fruitori):		
decisamente positiva	32,0%	31,7%
abbastanza positiva	60,0%	57,6%
abbastanza negativa	4,0%	7,0%
decisamente negativa	4,0%	3,7%
Totale	100%	100%

Si iscriverebbero di nuovo all'università?



	corso	Ateneo
sì, allo stesso corso dell'Ateneo	80,8%	75,1%
sì, ma ad un altro corso dell'Ateneo	7,7%	3,3%
sì, allo stesso corso, ma in un altro Ateneo	7,7%	12,5%
sì, ma ad un altro corso e in un altro Ateneo	3,8%	6,2%
non si iscriverebbero più all'università	-	2,2%
non rispondono	-	0,7%
Totale	100%	100%

Condizione occupazionale

Anno di indagine: **2019**
dati aggiornati ad aprile 2020

Ateneo: **Università degli Studi 'G. d'Annunzio' di CHIETI-PESCARA - laurea magistrale biennale**

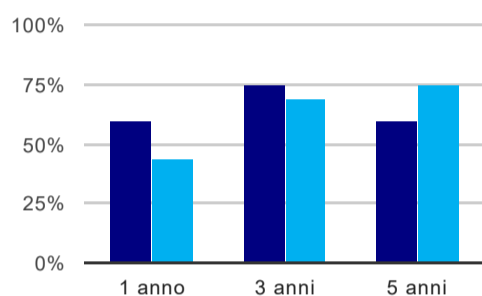
Classe: **scienze dell'economia (LM-56)**

Corso: **management, finanza e sviluppo - già management e sviluppo socioeconomico (LM-56)**

(valori assoluti)	Laureati	Intervistati	Collettivo esaminato ^(b)	
Laureati del 2018 a 1 anno:	24	12	5	scheda di dettaglio
Laureati del 2016 a 3 anni:	18	14	8	scheda di dettaglio
Laureati del 2014 a 5 anni:	24	14	10	scheda di dettaglio

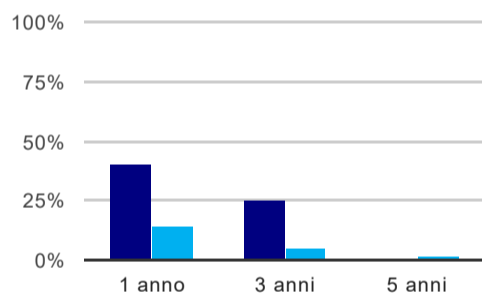
(b) Per una migliore confrontabilità della documentazione, si riportano i dati relativi ai **solli laureati che non lavoravano al momento della laurea**.

Tasso di occupazione⁽¹⁾



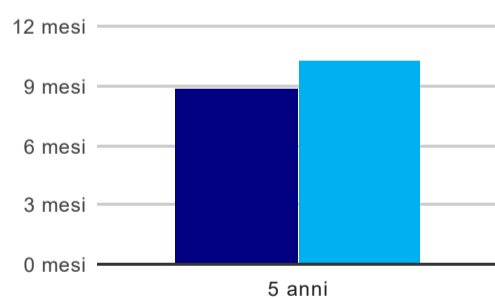
	1 anno	3 anni	5 anni
corso	60,0%	75,0%	60,0%
Ateneo	43,8%	68,9%	74,8%

Laureati che non lavorano, non cercano lavoro, ma sono impegnati in un corso universitario o in un tirocinio/praticantato⁽²⁾



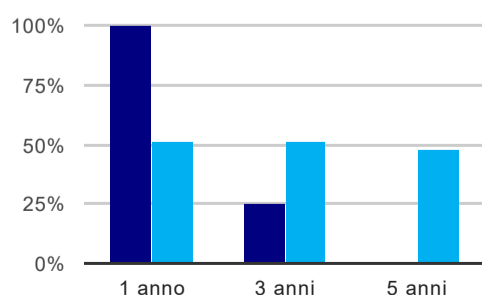
	1 anno	3 anni	5 anni
corso	40,0%	25,0%	-
Ateneo	13,9%	5,1%	2,3%

Tempi di ingresso nel mercato del lavoro, dall'inizio della ricerca al reperimento del primo lavoro (medie, in mesi)



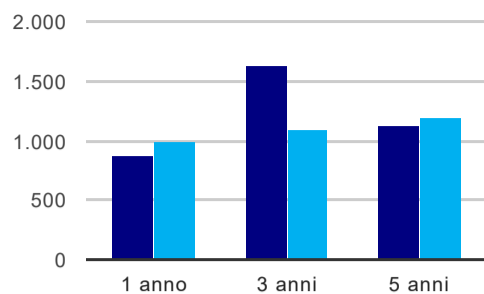
	1 anno	3 anni	5 anni
corso			8,8 mesi
Ateneo			10,3 mesi

Occupati che, nel lavoro, utilizzano in misura elevata le competenze acquisite con la laurea



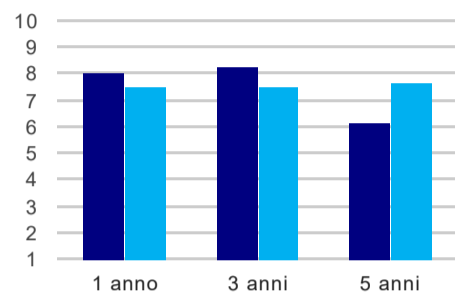
	1 anno	3 anni	5 anni
corso	100,0%	25,0%	-
Ateneo	50,5%	50,9%	47,7%

Retribuzione mensile netta (medie, in euro)



	1 anno	3 anni	5 anni
corso	876	1.626	1.126
Ateneo	986	1.093	1.194

Soddisfazione per il lavoro svolto (medie, scala 1-10)



	1 anno	3 anni	5 anni
corso	8,0	8,3	6,2
Ateneo	7,5	7,5	7,6

(1) sono considerati occupati tutti coloro che dichiarano di svolgere una qualsiasi attività, anche di formazione o non in regola, purché retribuita.

(2) sono compresi quanti risultano impegnati in dottorati di ricerca, scuole di specializzazione, master universitari e, per i laureati di primo livello, altri corsi di laurea (di qualunque tipo, compresi i corsi attivati presso una delle Istituzioni di Alta Formazione Artistica e Musicale).

Elenco dei corsi aggregati

management, finanza e sviluppo - già management e sviluppo socioeconomico (LM-56)

classe di laurea: scienze dell'economia (LM-56)
ordinamento 270 - codizione OFF.F 0690107305700003
sedi: PESCARA - attivo dal 2010
[scheda SUA](#)

management e sviluppo socioeconomico (64/S)

classe di laurea: scienze dell'economia (64/S)
ordinamento 509 - codizione OFF.F 0690105046300001
sedi: PESCARA - attivo dal 2004 al 2009
[scheda SUA](#)