

## Scheda Unica Annuale - Soddisfazione per il corso di studio concluso e condizione occupazionale dei laureati

### Opzioni:

I dati **includono** i laureati di [corsi equivalenti del 509](#).

I dati sono confrontati con il totale della **classe di laurea** del complesso degli atenei.

### Soddisfazione per il corso di studio concluso

dati aggiornati ad aprile 2020

Ateneo: **Università degli Studi 'G. d'Annunzio' di CHIETI-PESCARA - laurea magistrale biennale**

Classe: **scienze dell'economia (LM-56)**

Corso: **management, finanza e sviluppo - già management e sviluppo socioeconomico (LM-56)**

Laureati nell'anno solare 2019 (*valori assoluti*)

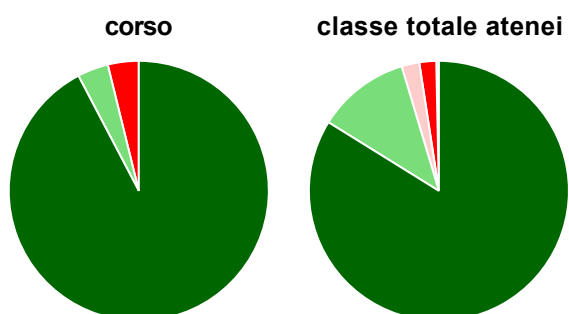
Laureati: **36**

Intervistati: **29**

Collettivo esaminato<sup>(a)</sup>: **33** [scheda di dettaglio](#)

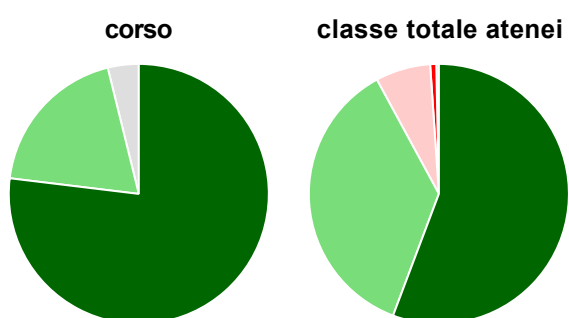
(a) Per una migliore confrontabilità della documentazione, si riportano i dati relativi ai **solli laureati che si sono iscritti al corso di laurea in anni recenti**, cioè a partire dal 2016: 33 di cui 26 intervistati.

#### Hanno frequentato regolarmente



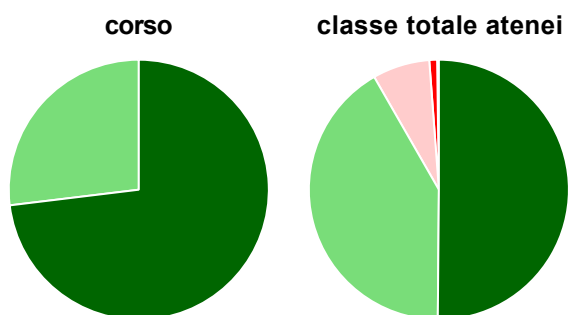
	corso	classe totale atenei
più del 75% degli insegnamenti previsti	92,3%	83,8%
tra il 50% e il 75%	3,8%	11,5%
tra il 25% e il 50%	-	2,2%
meno del 25%	3,8%	2,1%
non rispondono	-	0,3%
<b>Totale</b>	<b>100%</b>	<b>100%</b>

#### Hanno ritenuto il carico di studio degli insegnamenti adeguato alla durata del corso di studio



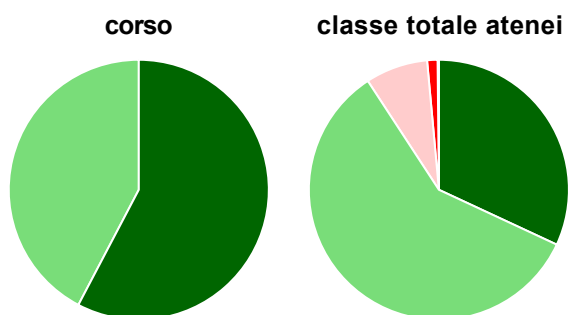
	corso	classe totale atenei
decisamente sì	76,9%	55,7%
più sì che no	19,2%	36,3%
più no che sì	-	6,8%
decisamente no	-	0,8%
non rispondono	3,8%	0,3%
<b>Totale</b>	<b>100%</b>	<b>100%</b>

### Hanno ritenuto l'organizzazione degli esami (appelli, orari, informazioni, prenotazioni, ...) soddisfacente



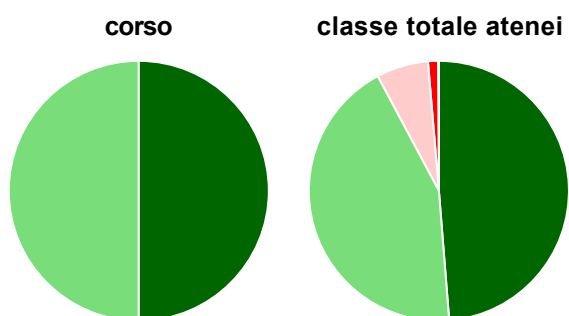
	corso	classe totale atenei
sempre o quasi sempre	73,1%	50,1%
per più della metà degli esami	26,9%	41,6%
per meno della metà degli esami	-	7,1%
mai o quasi mai	-	1,0%
non rispondono	-	0,2%
<b>Totale</b>	<b>100%</b>	<b>100%</b>

### Sono soddisfatti dei rapporti con i docenti in generale



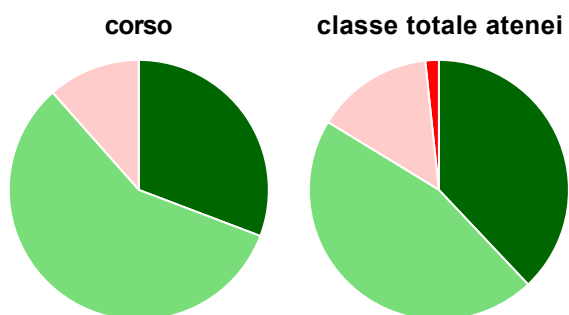
	corso	classe totale atenei
decisamente sì	57,7%	31,9%
più sì che no	42,3%	58,9%
più no che sì	-	7,8%
decisamente no	-	1,3%
non rispondono	-	0,2%
<b>Totale</b>	<b>100%</b>	<b>100%</b>

### Sono complessivamente soddisfatti del corso di laurea



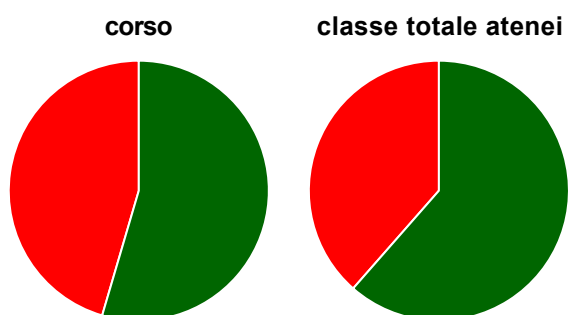
	corso	classe totale atenei
decisamente sì	50,0%	48,7%
più sì che no	50,0%	43,5%
più no che sì	-	6,5%
decisamente no	-	1,2%
non rispondono	-	0,1%
<b>Totale</b>	<b>100%</b>	<b>100%</b>

### Valutazione delle aule



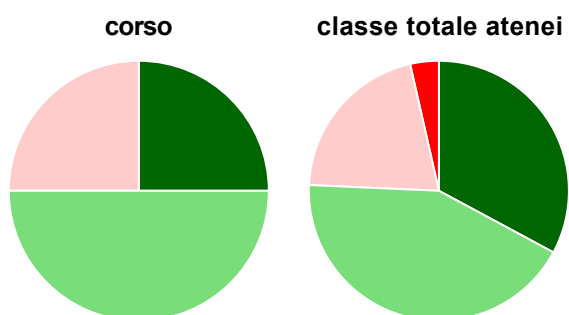
	corso	classe totale atenei
<b>Hanno utilizzato le aule:</b>	<b>100,0%</b>	<b>99,3%</b>
<b>Valutazione (per 100 fruitori):</b>		
sempre o quasi sempre adeguate	30,8%	38,0%
spesso adeguate	57,7%	45,8%
raramente adeguate	11,5%	14,6%
mai adeguate	-	1,7%
<b>Totale</b>	<b>100%</b>	<b>100%</b>

### Valutazione delle postazioni informatiche



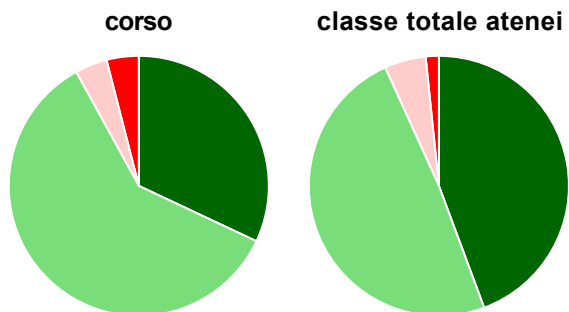
	corso	classe totale atenei
<b>Hanno utilizzato le postazioni informatiche:</b>	<b>84,6%</b>	<b>83,4%</b>
<b>Valutazione (per 100 fruitori):</b>		
in numero adeguato	54,5%	61,5%
in numero inadeguato	45,5%	38,5%
<b>Totale</b>	<b>100%</b>	<b>100%</b>

### Valutazione delle attrezzature per le altre attività didattiche (laboratori, attività pratiche, ...)



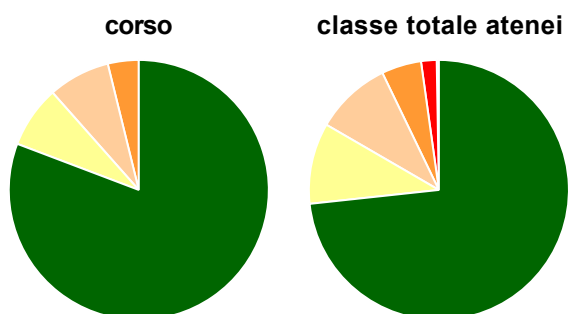
	corso	classe totale atenei
<b>Hanno utilizzato le attrezzature per le altre attività didattiche (laboratori, attività pratiche, ...):</b>	<b>76,9%</b>	<b>78,7%</b>
<b>Valutazione (per 100 fruitori):</b>		
sempre o quasi sempre adeguate	25,0%	32,9%
spesso adeguate	50,0%	42,8%
raramente adeguate	25,0%	20,7%
mai adeguate	-	3,6%
<b>Totale</b>	<b>100%</b>	<b>100%</b>

### Valutazione dei servizi di biblioteca (prestito/consultazione, orari di apertura, ...)



	corso	classe totale atenei
<b>Hanno utilizzato i servizi di biblioteca (prestito/consultazione, orari di apertura, ...):</b>	<b>96,2%</b>	<b>88,9%</b>
<b>Valutazione (per 100 fruitori):</b>		
decisamente positiva	32,0%	44,3%
abbastanza positiva	60,0%	48,9%
abbastanza negativa	4,0%	5,1%
decisamente negativa	4,0%	1,6%
<b>Totale</b>	<b>100%</b>	<b>100%</b>

### Si iscriverebbero di nuovo all'università?



	corso	classe totale atenei
si, allo stesso corso dell'Ateneo	80,8%	73,3%
si, ma ad un altro corso dell'Ateneo	7,7%	10,1%
si, allo stesso corso, ma in un altro Ateneo	7,7%	9,5%
si, ma ad un altro corso e in un altro Ateneo	3,8%	5,0%
non si iscriverebbero più all'università	-	1,9%
non rispondono	-	0,3%
<b>Totale</b>	<b>100%</b>	<b>100%</b>

# Condizione occupazionale

Anno di indagine: **2019**  
dati aggiornati ad aprile 2020

Ateneo: **Università degli Studi 'G. d'Annunzio' di CHIETI-PESCARA - laurea magistrale biennale**

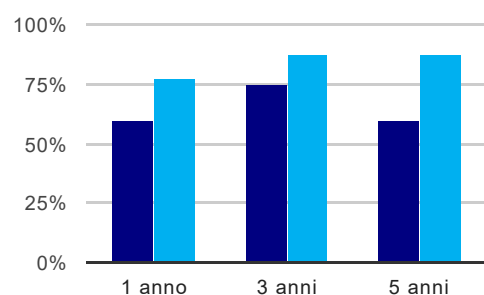
Classe: **scienze dell'economia (LM-56)**

Corso: **management, finanza e sviluppo - già management e sviluppo socioeconomico (LM-56)**

(valori assoluti)	Laureati	Intervistati	Collettivo esaminato <sup>(b)</sup>	
Laureati del 2018 a 1 anno:	24	12	5	<a href="#">scheda di dettaglio</a>
Laureati del 2016 a 3 anni:	18	14	8	<a href="#">scheda di dettaglio</a>
Laureati del 2014 a 5 anni:	24	14	10	<a href="#">scheda di dettaglio</a>

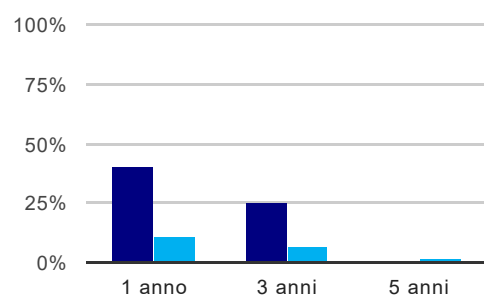
(b) Per una migliore confrontabilità della documentazione, si riportano i dati relativi ai **solli laureati che non lavoravano al momento della laurea**.

## Tasso di occupazione<sup>(1)</sup>



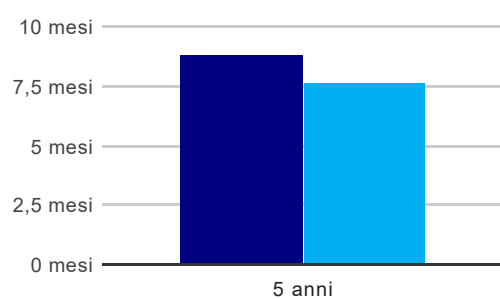
	1 anno	3 anni	5 anni
corso	60,0%	75,0%	60,0%
classe totale atenei	77,2%	87,1%	86,9%

## Laureati che non lavorano, non cercano lavoro, ma sono impegnati in un corso universitario o in un tirocinio/praticantato<sup>(2)</sup>



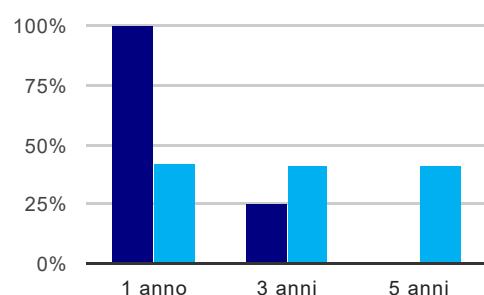
	1 anno	3 anni	5 anni
corso	40,0%	25,0%	-
classe totale atenei	11,1%	6,9%	2,2%

## Tempi di ingresso nel mercato del lavoro, dall'inizio della ricerca al reperimento del primo lavoro (medie, in mesi)



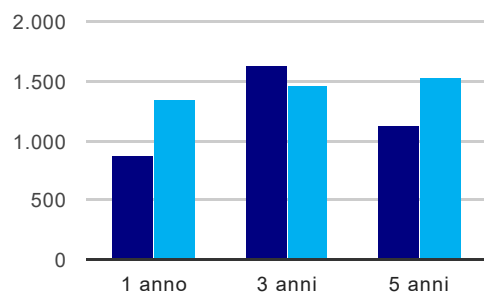
	1 anno	3 anni	5 anni
corso			8,8 mesi
classe totale atenei			7,6 mesi

## Occupati che, nel lavoro, utilizzano in misura elevata le competenze acquisite con la laurea



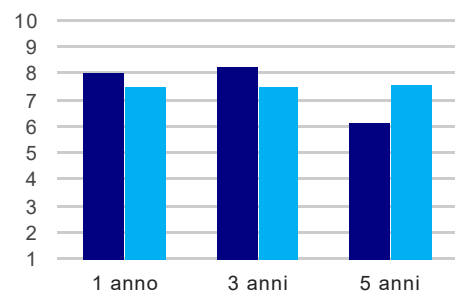
	1 anno	3 anni	5 anni
corso	100,0%	25,0%	-
classe totale atenei	41,9%	40,8%	41,3%

### Retribuzione mensile netta (medie, in euro)



	1 anno	3 anni	5 anni
corso	876	1.626	1.126
classe totale atenei	1.344	1.462	1.529

### Soddisfazione per il lavoro svolto (medie, scala 1-10)



	1 anno	3 anni	5 anni
corso	8,0	8,3	6,2
classe totale atenei	7,5	7,5	7,6

(1) sono considerati occupati tutti coloro che dichiarano di svolgere una qualsiasi attività, anche di formazione o non in regola, purché retribuita.

(2) sono compresi quanti risultano impegnati in dottorati di ricerca, scuole di specializzazione, master universitari e, per i laureati di primo livello, altri corsi di laurea (di qualunque tipo, compresi i corsi attivati presso una delle Istituzioni di Alta Formazione Artistica e Musicale).

#### Elenco dei corsi aggregati

##### **management, finanza e sviluppo - già management e sviluppo socioeconomico (LM-56)**

classe di laurea: scienze dell'economia (LM-56)  
ordinamento 270 - codizione OFF.F 0690107305700003  
sedi: PESCARA - attivo dal 2010  
[scheda SUA](#)

##### **management e sviluppo socioeconomico (64/S)**

classe di laurea: scienze dell'economia (64/S)  
ordinamento 509 - codizione OFF.F 0690105046300001  
sedi: PESCARA - attivo dal 2004 al 2009  
[scheda SUA](#)