

Scheda Unica Annuale - Soddisfazione per il corso di studio concluso e condizione occupazionale dei laureati

Opzioni:

I dati **includono** i laureati di [corsi equivalenti del 509](#).

I dati sono confrontati con il totale sull'**ateneo** (stessa tipologia di corso).

Soddisfazione per il corso di studio concluso

dati aggiornati ad aprile 2020

Ateneo: **Università degli Studi 'G. d'Annunzio' di CHIETI-PESCARA - laurea magistrale a ciclo unico**

Classe: **medicina e chirurgia (LM-41)**

Corso: **medicina e chirurgia (LM-41)**

Laureati nell'anno solare 2019 (*valori assoluti*)

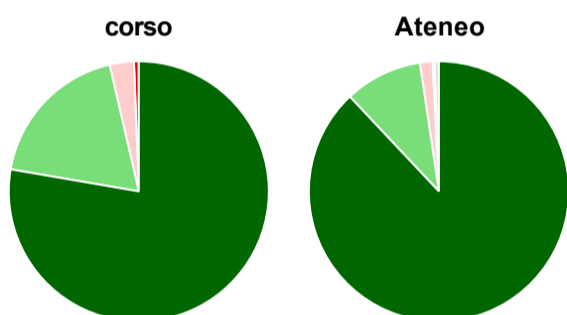
Laureati: **251**

Intervistati: **236**

Collettivo esaminato^(a): **177** [scheda di dettaglio](#)

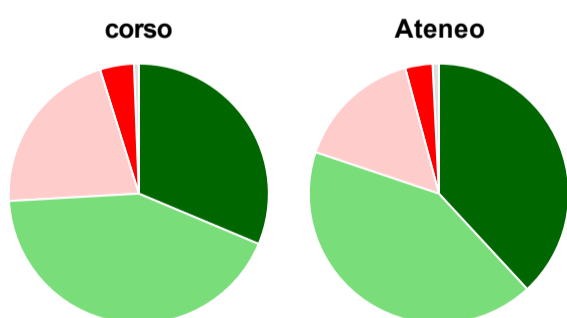
(a) Per una migliore confrontabilità della documentazione, si riportano i dati relativi ai **soli laureati che si sono iscritti al corso di laurea in anni recenti**, cioè a partire dal 2012: 177 di cui 166 intervistati.

Hanno frequentato regolarmente



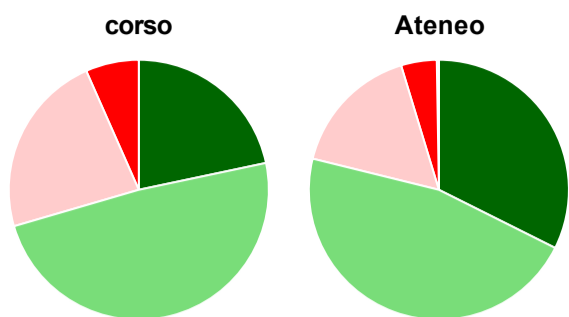
	corso	Ateneo
■ più del 75% degli insegnamenti previsti	77,7%	88,0%
■ tra il 50% e il 75%	18,7%	9,7%
■ tra il 25% e il 50%	3,0%	1,6%
■ meno del 25%	0,6%	0,3%
■ non rispondono	-	0,5%
Totale	100%	100%

Hanno ritenuto il carico di studio degli insegnamenti adeguato alla durata del corso di studio



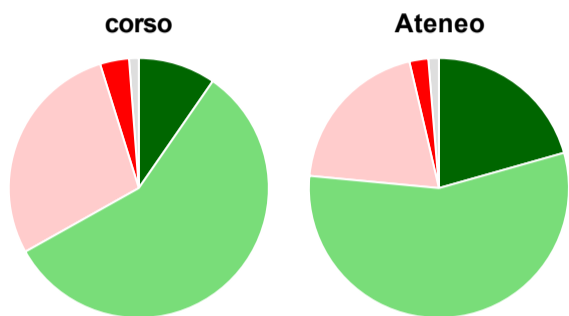
	corso	Ateneo
■ decisamente sì	31,3%	38,1%
■ più sì che no	42,8%	42,0%
■ più no che sì	21,1%	15,7%
■ decisamente no	4,2%	3,4%
■ non rispondono	0,6%	0,8%
Totale	100%	100%

Hanno ritenuto l'organizzazione degli esami (appelli, orari, informazioni, prenotazioni, ...) soddisfacente



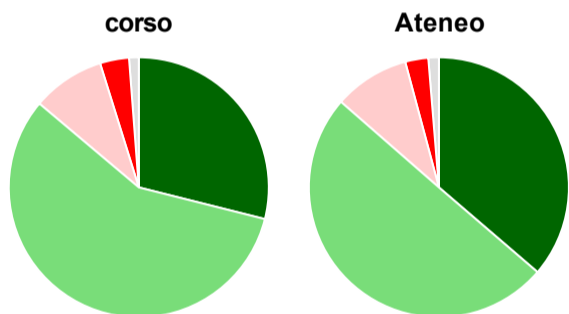
	corso	Ateneo
sempre o quasi sempre	21,7%	32,4%
per più della metà degli esami	48,8%	46,5%
per meno della metà degli esami	22,9%	16,4%
mai o quasi mai	6,6%	4,4%
non rispondono	-	0,3%
Totale	100%	100%

Sono soddisfatti dei rapporti con i docenti in generale



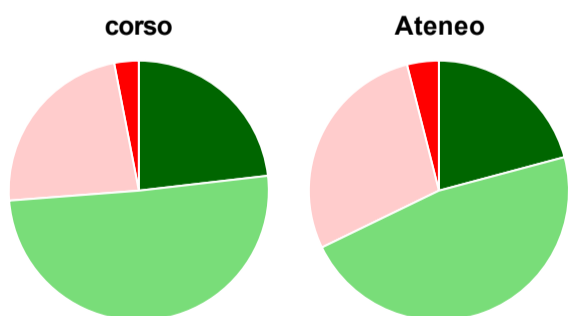
	corso	Ateneo
decisamente sì	9,6%	20,6%
più sì che no	57,2%	55,9%
più no che sì	28,3%	19,8%
decisamente no	3,6%	2,3%
non rispondono	1,2%	1,3%
Totale	100%	100%

Sono complessivamente soddisfatti del corso di laurea



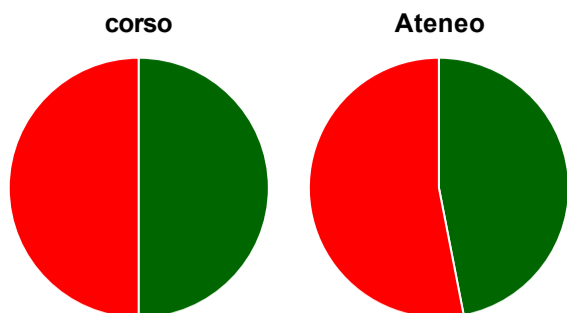
	corso	Ateneo
decisamente sì	28,9%	36,3%
più sì che no	57,2%	50,1%
più no che sì	9,0%	9,4%
decisamente no	3,6%	2,9%
non rispondono	1,2%	1,3%
Totale	100%	100%

Valutazione delle aule



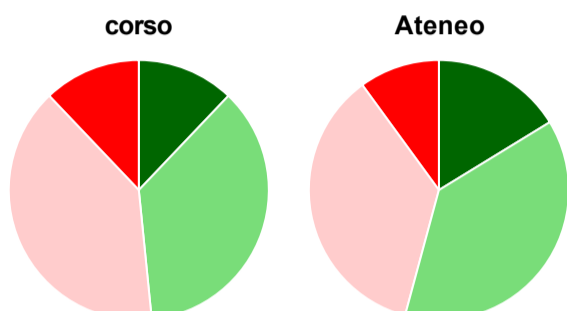
	corso	Ateneo
Hanno utilizzato le aule:	98,8%	99,0%
Valutazione (per 100 fruitori):		
sempre o quasi sempre adeguate	23,2%	20,8%
spesso adeguate	50,6%	47,0%
raramente adeguate	23,2%	28,2%
mai adeguate	3,0%	4,0%
Totale	100%	100%

Valutazione delle postazioni informatiche



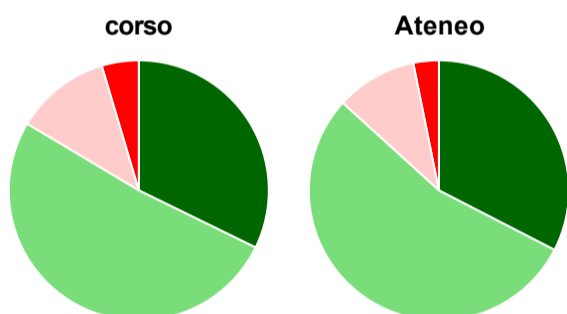
	corso	Ateneo
Hanno utilizzato le postazioni informatiche:	92,8%	72,3%
Valutazione (per 100 fruitori):		
in numero adeguato	50,0%	46,9%
in numero inadeguato	50,0%	53,1%
Totale	100%	100%

Valutazione delle attrezzature per le altre attività didattiche (laboratori, attività pratiche, ...)



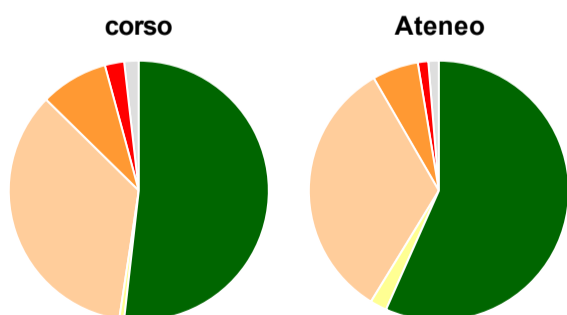
	corso	Ateneo
Hanno utilizzato le attrezzature per le altre attività didattiche (laboratori, attività pratiche, ...):	94,6%	96,3%
Valutazione (per 100 fruitori):		
sempre o quasi sempre adeguate	12,1%	16,3%
spesso adeguate	36,3%	37,9%
raramente adeguate	39,5%	35,8%
mai adeguate	12,1%	10,0%
Totale	100%	100%

Valutazione dei servizi di biblioteca (prestito/consultazione, orari di apertura, ...)



	corso	Ateneo
Hanno utilizzato i servizi di biblioteca (prestito/consultazione, orari di apertura, ...):	91,6%	90,6%
Valutazione (per 100 fruitori):		
decisamente positiva	32,2%	32,6%
abbastanza positiva	51,3%	54,2%
abbastanza negativa	11,8%	10,1%
decisamente negativa	4,6%	3,2%
Totale	100%	100%

Si iscriverebbero di nuovo all'università?



	corso	Ateneo
sì, allo stesso corso dell'Ateneo	51,8%	56,7%
sì, ma ad un altro corso dell'Ateneo	0,6%	2,1%
sì, allo stesso corso, ma in un altro Ateneo	34,9%	32,9%
sì, ma ad un altro corso e in un altro Ateneo	8,4%	5,7%
non si iscriverebbero più all'università	2,4%	1,3%
non rispondono	1,8%	1,3%
Totale	100%	100%

Condizione occupazionale

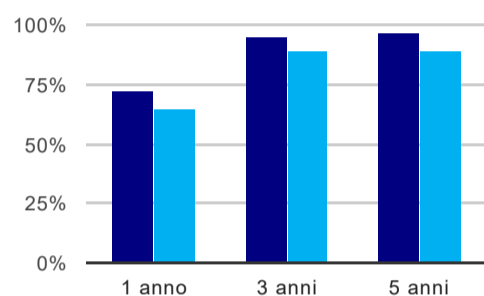
Anno di indagine: **2019**
dati aggiornati ad aprile 2020

Ateneo: **Università degli Studi 'G. d'Annunzio' di CHIETI-PESCARA - laurea magistrale a ciclo unico**
Classe: **medicina e chirurgia (LM-41)**
Corso: **medicina e chirurgia (LM-41)**

(valori assoluti)	Laureati	Intervistati	Collettivo esaminato ^(b)	
Laureati del 2018 a 1 anno:	230	188	176	scheda di dettaglio
Laureati del 2016 a 3 anni:	123	91	81	scheda di dettaglio
Laureati del 2014 a 5 anni:	144	103	97	scheda di dettaglio

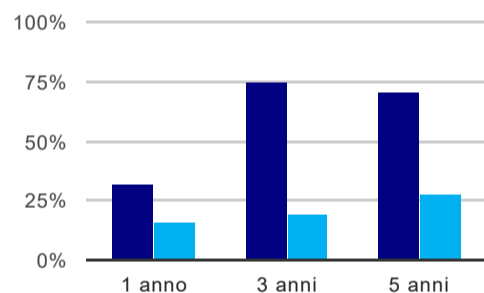
(b) Per una migliore confrontabilità della documentazione, si riportano i dati relativi ai **solli laureati che non lavoravano al momento della laurea**.

Tasso di occupazione⁽¹⁾



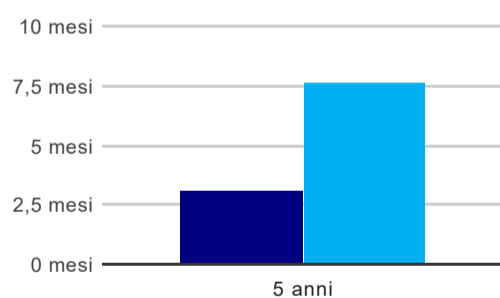
	1 anno	3 anni	5 anni
corso	71,6%	95,1%	96,9%
Ateneo	65,4%	88,7%	89,4%

Laureati che non lavorano, non cercano lavoro, ma sono impegnati in un corso universitario o in un tirocinio/praticantato⁽²⁾



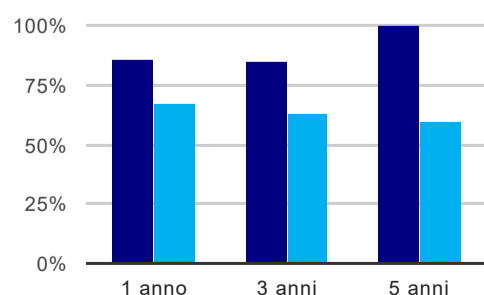
	1 anno	3 anni	5 anni
corso	32,4%	75,3%	71,1%
Ateneo	16,0%	19,1%	27,7%

Tempi di ingresso nel mercato del lavoro, dall'inizio della ricerca al reperimento del primo lavoro (medie, in mesi)



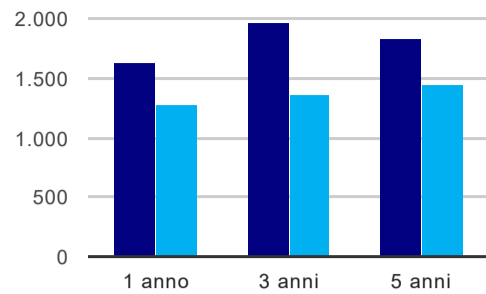
	1 anno	3 anni	5 anni
corso			3,1 mesi
Ateneo			7,7 mesi

Occupati che, nel lavoro, utilizzano in misura elevata le competenze acquisite con la laurea



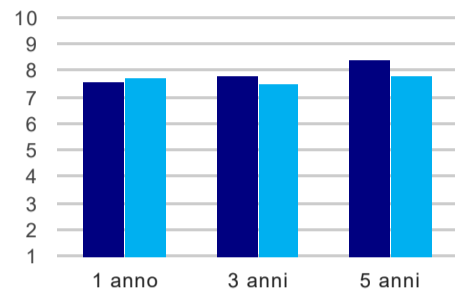
	1 anno	3 anni	5 anni
corso	85,9%	84,6%	100,0%
Ateneo	66,5%	63,2%	59,8%

Retribuzione mensile netta (medie, in euro)



	1 anno	3 anni	5 anni
corso	1.630	1.969	1.825
Ateneo	1.283	1.365	1.440

Soddisfazione per il lavoro svolto (medie, scala 1-10)



	1 anno	3 anni	5 anni
corso	7,5	7,8	8,4
Ateneo	7,7	7,5	7,8

(1) sono considerati occupati tutti coloro che dichiarano di svolgere una qualsiasi attività, anche di formazione o non in regola, purché retribuita.

(2) sono compresi quanti risultano impegnati in dottorati di ricerca, scuole di specializzazione, master universitari e, per i laureati di primo livello, altri corsi di laurea (di qualunque tipo, compresi i corsi attivati presso una delle Istituzioni di Alta Formazione Artistica e Musicale).

Elenco dei corsi aggregati

medicina e chirurgia (LM-41)

classe di laurea: medicina e chirurgia (LM-41)
ordinamento 270 - codizione OFF.F 0690107304200002
sedi: CHIETI - attivo dal 2009
[scheda SUA](#)

medicina e chirurgia (46/S)

classe di laurea: medicina e chirurgia (46/S)
ordinamento 509 - codizione OFF.F 0690104044500001
sedi: CHIETI - attivo dal 2001 al 2008
[scheda SUA](#)