

Scheda Unica Annuale - Soddisfazione per il corso di studio concluso e condizione occupazionale dei laureati

Opzioni:

I dati **includono** i laureati di [corsi equivalenti del 509](#).

I dati sono confrontati con il totale della **classe di laurea** del complesso degli atenei.

Soddisfazione per il corso di studio concluso

dati aggiornati ad aprile 2020

Ateneo: **Università degli Studi 'G. d'Annunzio' di CHIETI-PESCARA - laurea magistrale a ciclo unico**

Classe: **medicina e chirurgia (LM-41)**

Corso: **medicina e chirurgia (LM-41)**

Laureati nell'anno solare 2019 (*valori assoluti*)

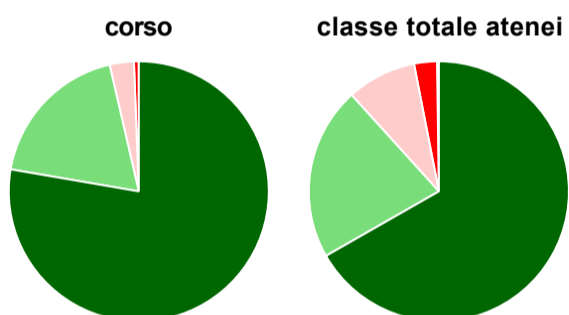
Laureati: **251**

Intervistati: **236**

Collettivo esaminato^(a): **177** [scheda di dettaglio](#)

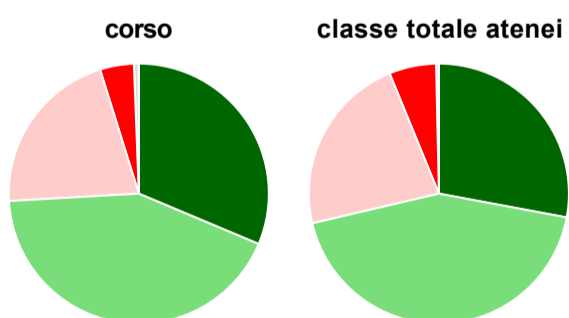
(a) Per una migliore confrontabilità della documentazione, si riportano i dati relativi ai **solli laureati che si sono iscritti al corso di laurea in anni recenti**, cioè a partire dal 2012: 177 di cui 166 intervistati.

Hanno frequentato regolarmente



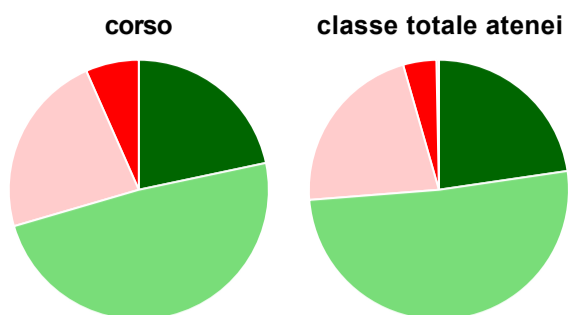
	corso	classe totale atenei
più del 75% degli insegnamenti previsti	77,7%	66,7%
tra il 50% e il 75%	18,7%	21,5%
tra il 25% e il 50%	3,0%	8,6%
meno del 25%	0,6%	2,8%
non rispondono	-	0,2%
Totale	100%	100%

Hanno ritenuto il carico di studio degli insegnamenti adeguato alla durata del corso di studio



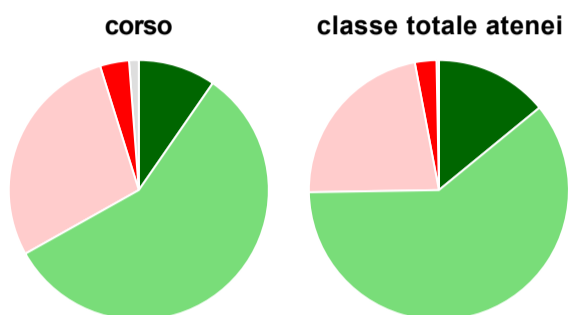
	corso	classe totale atenei
decisamente sì	31,3%	27,9%
più sì che no	42,8%	43,4%
più no che sì	21,1%	22,5%
decisamente no	4,2%	5,8%
non rispondono	0,6%	0,3%
Totale	100%	100%

Hanno ritenuto l'organizzazione degli esami (appelli, orari, informazioni, prenotazioni, ...) soddisfacente



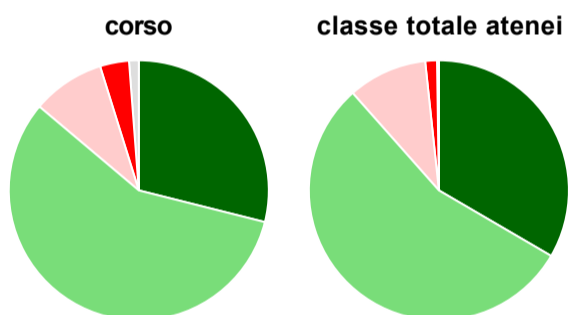
	corso	classe totale atenei
sempre o quasi sempre	21,7%	22,7%
per più della metà degli esami	48,8%	51,1%
per meno della metà degli esami	22,9%	21,8%
mai o quasi mai	6,6%	4,1%
non rispondono	-	0,3%
Totale	100%	100%

Sono soddisfatti dei rapporti con i docenti in generale



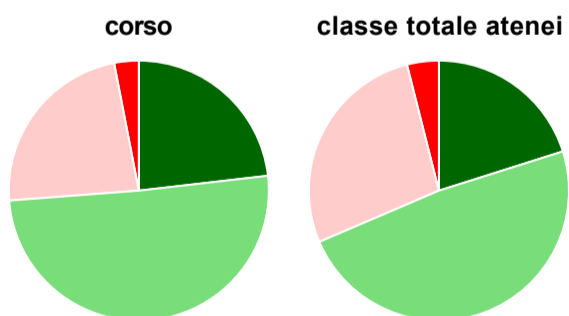
	corso	classe totale atenei
decisamente sì	9,6%	14,1%
più sì che no	57,2%	60,7%
più no che sì	28,3%	22,3%
decisamente no	3,6%	2,7%
non rispondono	1,2%	0,3%
Totale	100%	100%

Sono complessivamente soddisfatti del corso di laurea



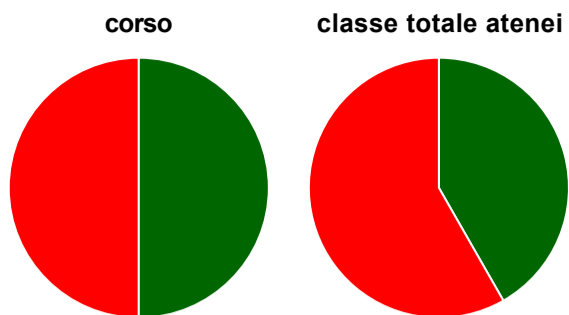
	corso	classe totale atenei
decisamente sì	28,9%	33,4%
più sì che no	57,2%	55,1%
più no che sì	9,0%	9,8%
decisamente no	3,6%	1,5%
non rispondono	1,2%	0,2%
Totale	100%	100%

Valutazione delle aule



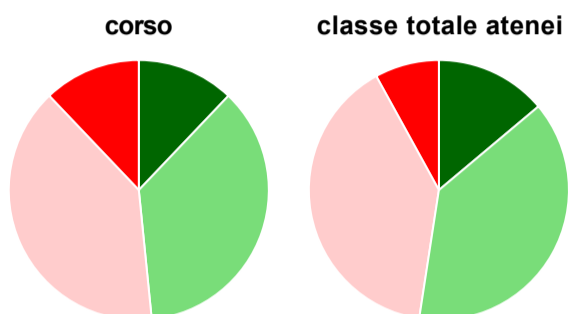
	corso	classe totale atenei
Hanno utilizzato le aule:	98,8%	99,5%
Valutazione (per 100 fruitori):		
sempre o quasi sempre adeguate	23,2%	20,1%
spesso adeguate	50,6%	48,4%
raramente adeguate	23,2%	27,5%
mai adeguate	3,0%	4,0%
Totale	100%	100%

Valutazione delle postazioni informatiche



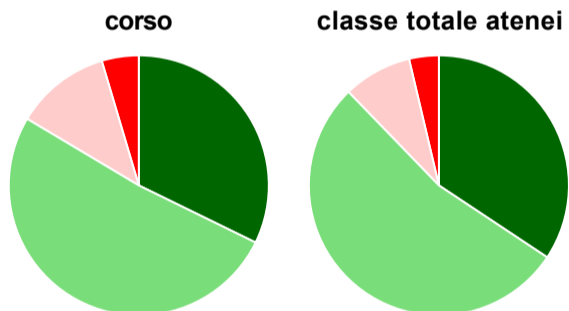
	corso	classe totale atenei
Hanno utilizzato le postazioni informatiche:	92,8%	64,2%
Valutazione (per 100 fruitori):		
in numero adeguato	50,0%	41,7%
in numero inadeguato	50,0%	58,3%
Totale	100%	100%

Valutazione delle attrezzature per le altre attività didattiche (laboratori, attività pratiche, ...)



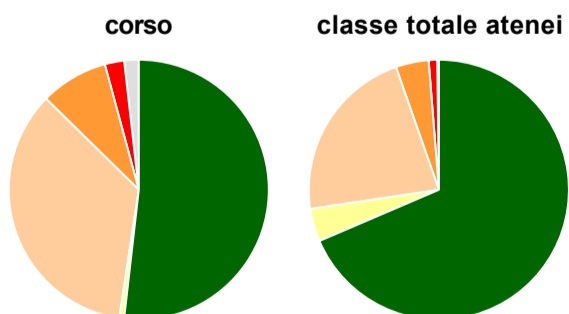
	corso	classe totale atenei
Hanno utilizzato le attrezzature per le altre attività didattiche (laboratori, attività pratiche, ...):	94,6%	95,5%
Valutazione (per 100 fruitori):		
sempre o quasi sempre adeguate	12,1%	13,9%
spesso adeguate	36,3%	38,5%
raramente adeguate	39,5%	39,6%
mai adeguate	12,1%	8,0%
Totale	100%	100%

Valutazione dei servizi di biblioteca (prestito/consultazione, orari di apertura, ...)



	corso	classe totale atenei
Hanno utilizzato i servizi di biblioteca (prestito/consultazione, orari di apertura, ...):	91,6%	89,4%
Valutazione (per 100 fruitori):		
decisamente positiva	32,2%	34,3%
abbastanza positiva	51,3%	53,4%
abbastanza negativa	11,8%	8,5%
decisamente negativa	4,6%	3,7%
Totale	100%	100%

Si iscriverebbero di nuovo all'università?



	corso	classe totale atenei
si, allo stesso corso dell'Ateneo	51,8%	68,6%
si, ma ad un altro corso dell'Ateneo	0,6%	4,1%
si, allo stesso corso, ma in un altro Ateneo	34,9%	22,0%
si, ma ad un altro corso e in un altro Ateneo	8,4%	4,1%
non si iscriverebbero più all'università	2,4%	1,1%
non rispondono	1,8%	0,2%
Totale	100%	100%

Condizione occupazionale

Anno di indagine: **2019**
dati aggiornati ad aprile 2020

Ateneo: **Università degli Studi 'G. d'Annunzio' di CHIETI-PESCARA - laurea magistrale a ciclo unico**

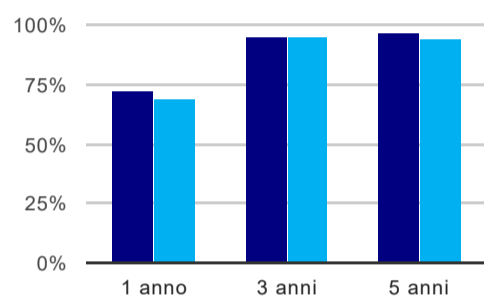
Classe: **medicina e chirurgia (LM-41)**

Corso: **medicina e chirurgia (LM-41)**

(valori assoluti)	Laureati	Intervistati	Collettivo esaminato ^(b)	
Laureati del 2018 a 1 anno:	230	188	176	scheda di dettaglio
Laureati del 2016 a 3 anni:	123	91	81	scheda di dettaglio
Laureati del 2014 a 5 anni:	144	103	97	scheda di dettaglio

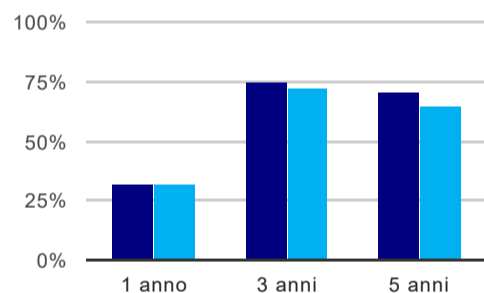
(b) Per una migliore confrontabilità della documentazione, si riportano i dati relativi ai **solli laureati che non lavoravano al momento della laurea**.

Tasso di occupazione⁽¹⁾



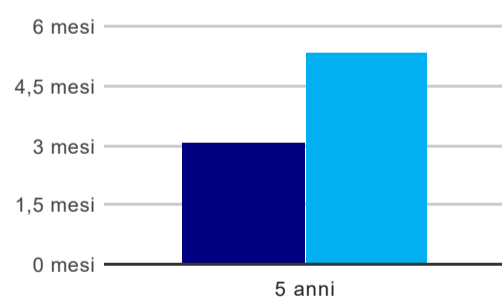
	1 anno	3 anni	5 anni
corso	71,6%	95,1%	96,9%
classe totale atenei	69,4%	95,0%	93,8%

Laureati che non lavorano, non cercano lavoro, ma sono impegnati in un corso universitario o in un tirocinio/praticantato⁽²⁾



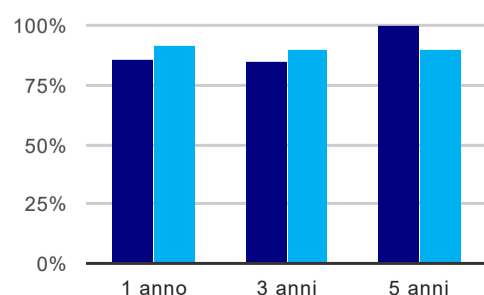
	1 anno	3 anni	5 anni
corso	32,4%	75,3%	71,1%
classe totale atenei	32,1%	72,0%	64,7%

Tempi di ingresso nel mercato del lavoro, dall'inizio della ricerca al reperimento del primo lavoro (medie, in mesi)



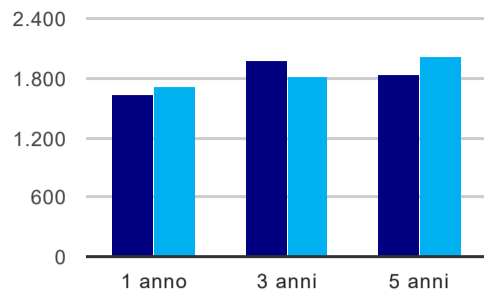
	1 anno	3 anni	5 anni
corso			3,1 mesi
classe totale atenei			5,4 mesi

Occupati che, nel lavoro, utilizzano in misura elevata le competenze acquisite con la laurea



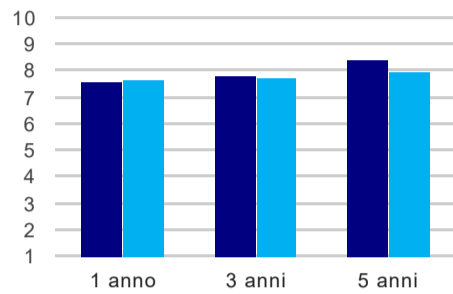
	1 anno	3 anni	5 anni
corso	85,9%	84,6%	100,0%
classe totale atenei	91,6%	89,5%	90,1%

Retribuzione mensile netta (medie, in euro)



	1 anno	3 anni	5 anni
corso	1.630	1.969	1.825
classe totale atenei	1.717	1.820	2.020

Soddisfazione per il lavoro svolto (medie, scala 1-10)



	1 anno	3 anni	5 anni
corso	7,5	7,8	8,4
classe totale atenei	7,7	7,7	7,9

(1) sono considerati occupati tutti coloro che dichiarano di svolgere una qualsiasi attività, anche di formazione o non in regola, purché retribuita.

(2) sono compresi quanti risultano impegnati in dottorati di ricerca, scuole di specializzazione, master universitari e, per i laureati di primo livello, altri corsi di laurea (di qualunque tipo, compresi i corsi attivati presso una delle Istituzioni di Alta Formazione Artistica e Musicale).

Elenco dei corsi aggregati

medicina e chirurgia (LM-41)

classe di laurea: medicina e chirurgia (LM-41)
ordinamento 270 - codizione OFF.F 0690107304200002
sedi: CHIETI - attivo dal 2009
[scheda SUA](#)

medicina e chirurgia (46/S)

classe di laurea: medicina e chirurgia (46/S)
ordinamento 509 - codizione OFF.F 0690104044500001
sedi: CHIETI - attivo dal 2001 al 2008
[scheda SUA](#)