

Scheda Unica Annuale - Soddisfazione per il corso di studio concluso e condizione occupazionale dei laureati

Opzioni:

I dati **includono** i laureati di [corsi equivalenti del 509](#).

I dati sono confrontati con il totale della **classe di laurea** del complesso degli atenei.

Soddisfazione per il corso di studio concluso

dati aggiornati ad aprile 2020

Ateneo: **Università degli Studi 'G. d'Annunzio' di CHIETI-PESCARA - laurea di primo livello**

Classe: **professioni sanitarie, infermieristiche e professione sanitaria ostetrica (L/SNT1)**

Corso: **ostetricia (L/SNT1)**

Laureati nell'anno solare 2019 (*valori assoluti*)

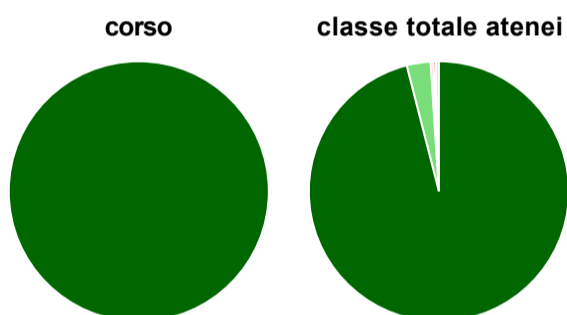
Laureati: **13**

Intervistati: **13**

Collettivo esaminato^(a): **12** [scheda di dettaglio](#)

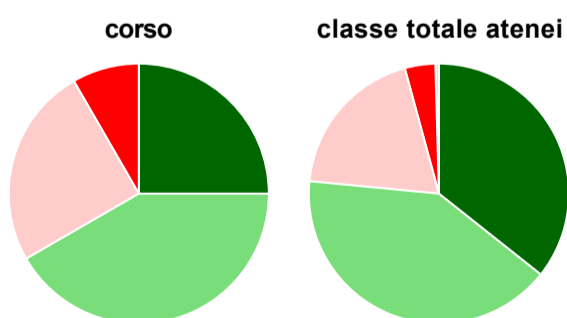
(a) Per una migliore confrontabilità della documentazione, si riportano i dati relativi ai **solli laureati che si sono iscritti al corso di laurea in anni recenti**, cioè a partire dal 2015: 12 di cui 12 intervistati.

Hanno frequentato regolarmente



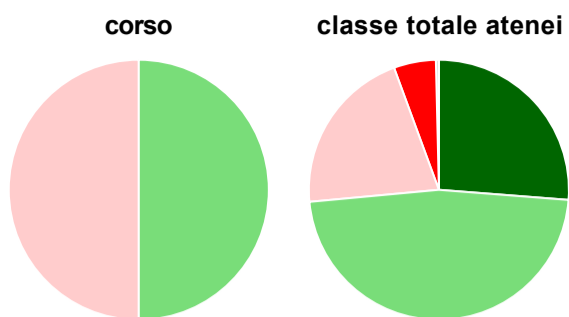
	corso	classe totale atenei
■ più del 75% degli insegnamenti previsti	100,0%	96,0%
■ tra il 50% e il 75%	-	3,0%
■ tra il 25% e il 50%	-	0,3%
■ meno del 25%	-	0,3%
■ non rispondono	-	0,4%
Totale	100%	100%

Hanno ritenuto il carico di studio degli insegnamenti adeguato alla durata del corso di studio



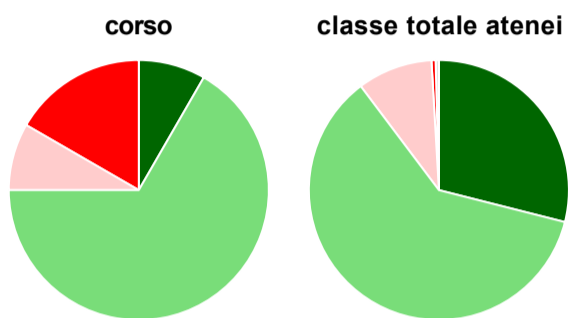
	corso	classe totale atenei
■ decisamente sì	25,0%	35,7%
■ più sì che no	41,7%	40,9%
■ più no che sì	25,0%	19,2%
■ decisamente no	8,3%	3,8%
■ non rispondono	-	0,4%
Totale	100%	100%

Hanno ritenuto l'organizzazione degli esami (appelli, orari, informazioni, prenotazioni, ...) soddisfacente



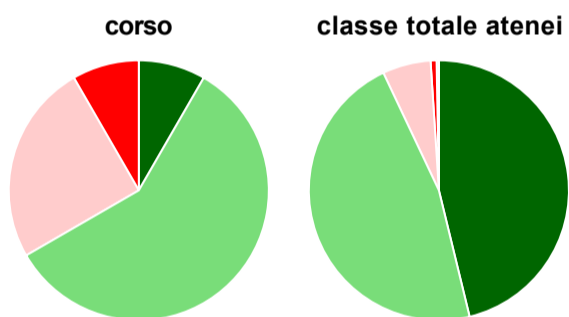
	corso	classe totale atenei
sempre o quasi sempre	-	26,2%
per più della metà degli esami	50,0%	47,3%
per meno della metà degli esami	50,0%	20,9%
mai o quasi mai	-	5,2%
non rispondono	-	0,4%
Totale	100%	100%

Sono soddisfatti dei rapporti con i docenti in generale



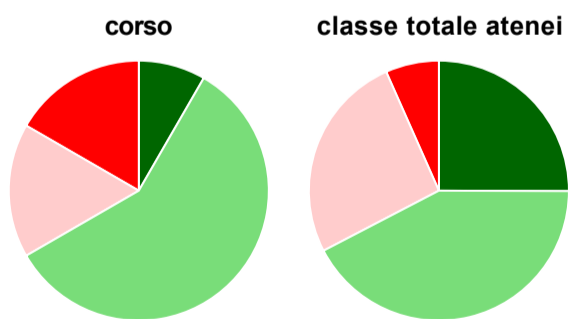
	corso	classe totale atenei
decisamente sì	8,3%	28,9%
più sì che no	66,7%	60,8%
più no che sì	8,3%	9,3%
decisamente no	16,7%	0,5%
non rispondono	-	0,4%
Totale	100%	100%

Sono complessivamente soddisfatti del corso di laurea



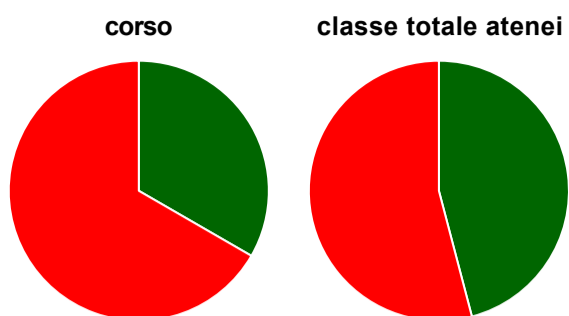
	corso	classe totale atenei
decisamente sì	8,3%	46,2%
più sì che no	58,3%	46,8%
più no che sì	25,0%	6,0%
decisamente no	8,3%	0,7%
non rispondono	-	0,3%
Totale	100%	100%

Valutazione delle aule



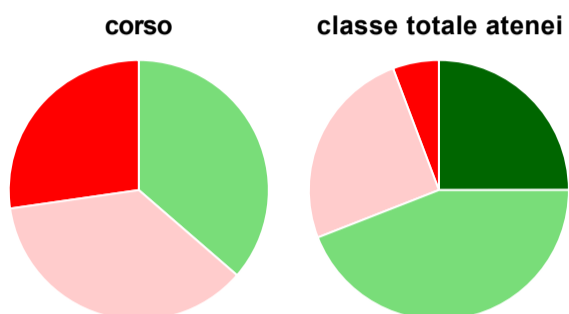
	corso	classe totale atenei
Hanno utilizzato le aule:	100,0%	99,2%
Valutazione (per 100 fruitori):		
sempre o quasi sempre adeguate	8,3%	25,1%
spesso adeguate	58,3%	42,3%
raramente adeguate	16,7%	26,0%
mai adeguate	16,7%	6,6%
Totale	100%	100%

Valutazione delle postazioni informatiche



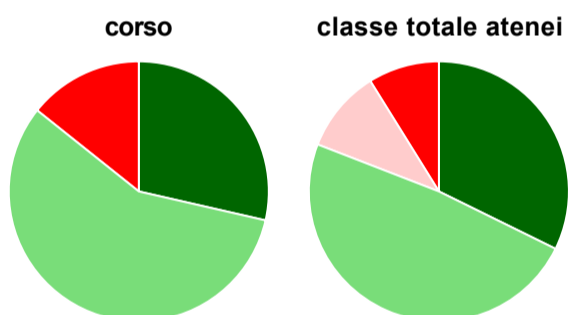
	corso	classe totale atenei
Hanno utilizzato le postazioni informatiche:	50,0%	60,8%
Valutazione (per 100 fruitori):		
in numero adeguato	33,3%	45,9%
in numero inadeguato	66,7%	54,1%
Totale	100%	100%

Valutazione delle attrezzature per le altre attività didattiche (laboratori, attività pratiche, ...)



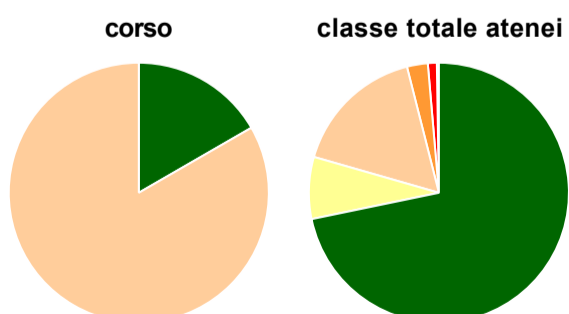
	corso	classe totale atenei
Hanno utilizzato le attrezzature per le altre attività didattiche (laboratori, attività pratiche, ...):	91,7%	94,3%
Valutazione (per 100 fruitori):		
sempre o quasi sempre adeguate	-	25,0%
spesso adeguate	36,4%	44,1%
raramente adeguate	36,4%	25,2%
mai adeguate	27,3%	5,7%
Totale	100%	100%

Valutazione dei servizi di biblioteca (prestito/consultazione, orari di apertura, ...)



	corso	classe totale atenei
Hanno utilizzato i servizi di biblioteca (prestito/consultazione, orari di apertura, ...):	58,3%	79,8%
Valutazione (per 100 fruitori):		
decisamente positiva	28,6%	32,3%
abbastanza positiva	57,1%	48,6%
abbastanza negativa	-	10,3%
decisamente negativa	14,3%	8,9%
Totale	100%	100%

Si iscriverebbero di nuovo all'università?



	corso	classe totale atenei
si, allo stesso corso dell'Ateneo	16,7%	71,8%
si, ma ad un altro corso dell'Ateneo	-	7,7%
si, allo stesso corso, ma in un altro Ateneo	83,3%	16,6%
si, ma ad un altro corso e in un altro Ateneo	-	2,6%
non si iscriverebbero più all'università	-	1,1%
non rispondono	-	0,3%
Totale	100%	100%

Condizione occupazionale

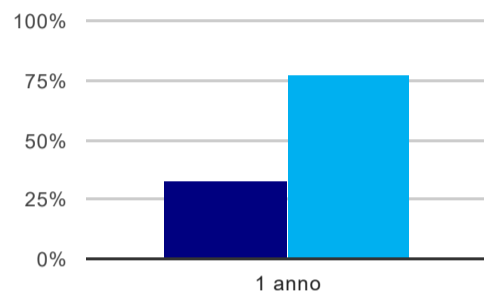
Anno di indagine: **2019**
dati aggiornati ad aprile 2020

Ateneo: **Università degli Studi 'G. d'Annunzio' di CHIETI-PESCARA - laurea di primo livello**
Classe: **professioni sanitarie, infermieristiche e professione sanitaria ostetrica (L/SNT1)**
Corso: **ostetricia (L/SNT1)**

(valori assoluti)	Laureati	Intervistati	Collettivo esaminato ^(b)
Laureati del 2018 a 1 anno:	10	8	6 scheda di dettaglio

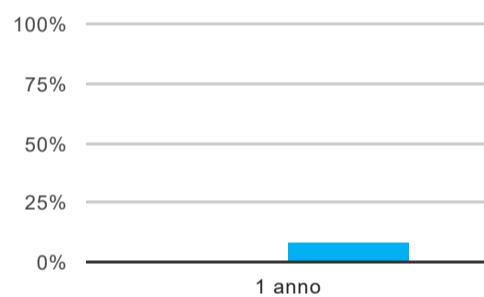
^(b) Per una migliore confrontabilità della documentazione, si riportano i dati relativi ai **solli laureati che non lavoravano al momento della laurea**.

Tasso di occupazione⁽¹⁾



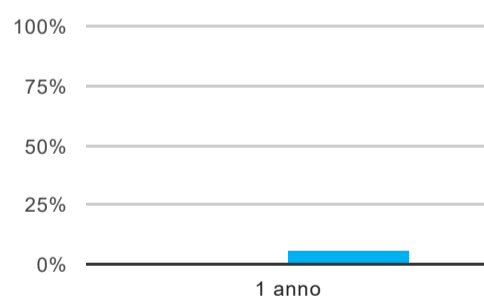
	1 anno
corso	33,3%
classe totale atenei	76,7%

Laureati attualmente iscritti ad un corso di laurea magistrale⁽²⁾



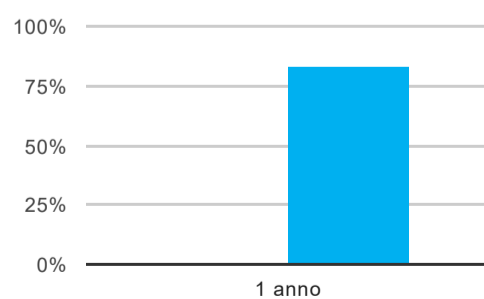
	1 anno
corso	-
classe totale atenei	8,2%

Laureati che non lavorano, non cercano lavoro, ma sono impegnati in un corso universitario o in un tirocinio/praticantato⁽³⁾



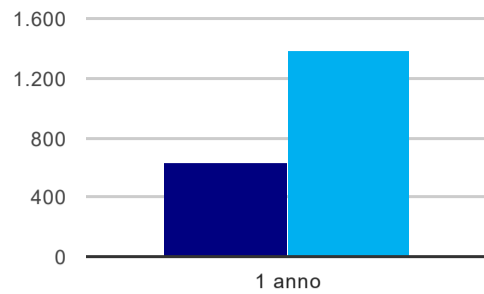
	1 anno
corso	-
classe totale atenei	6,3%

Occupati che, nel lavoro, utilizzano in misura elevata le competenze acquisite con la laurea



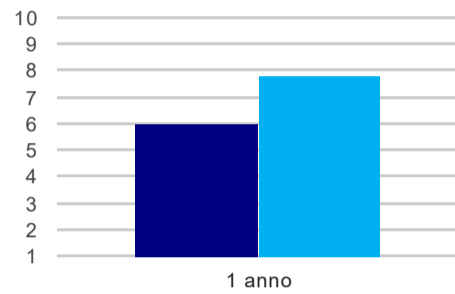
	1 anno
corso	-
classe totale atenei	82,8%

Retribuzione mensile netta (medie, in euro)



	1 anno
corso	626
classe totale atenei	1.379

Soddisfazione per il lavoro svolto (medie, scala 1-10)



	1 anno
corso	6,0
classe totale atenei	7,8

(1) sono considerati occupati tutti coloro che dichiarano di svolgere una qualsiasi attività, anche di formazione o non in regola, purché retribuita.

(2) sono considerati anche i laureati iscritti ad un corso a ciclo unico, al corso in Scienze della Formazione primaria, nonché ad un corso di secondo livello presso una delle Istituzioni di Alta Formazione Artistica e Musicale.

(3) sono compresi quanti risultano impegnati in dottorati di ricerca, scuole di specializzazione, master universitari e, per i laureati di primo livello, altri corsi di laurea (di qualunque tipo, compresi i corsi attivati presso una delle Istituzioni di Alta Formazione Artistica e Musicale).

Elenco dei corsi aggregati

ostetricia (L/SNT1)

classe di laurea: professioni sanitarie, infermieristiche e professione sanitaria ostetrica (L/SNT1)

ordinamento 270 - codizione OFF.F 0690106204600002

sedì: CHIETI - attivo dal 2011

[scheda SUA](#)

ostetricia (SNT/1)

classe di laurea: professioni sanitarie infermieristiche e professione sanitaria ostetrica (SNT/1)

ordinamento 509 - codizione OFF.F 0690104050400002

sedì: CHIETI - attivo dal 2001 al 2010

[scheda SUA](#)