

Scheda Unica Annuale - Soddisfazione per il corso di studio concluso e condizione occupazionale dei laureati

Opzioni:

I dati **includono** i laureati di [corsi equivalenti del 509](#).

I dati sono confrontati con il totale sull'**ateneo** (stessa tipologia di corso).

Soddisfazione per il corso di studio concluso

dati aggiornati ad aprile 2020

Ateneo: **Università degli Studi 'G. d'Annunzio' di CHIETI-PESCARA - laurea magistrale biennale**

Classe: **psicologia (LM-51)**

Corso: **psicologia clinica e della salute (LM-51)**

Laureati nell'anno solare 2019 (*valori assoluti*)

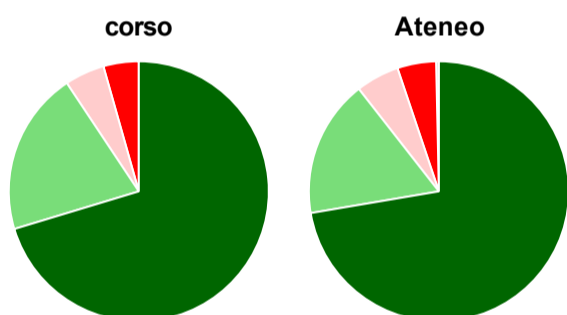
Laureati: **210**

Intervistati: **196**

Collettivo esaminato^(a): **196** [scheda di dettaglio](#)

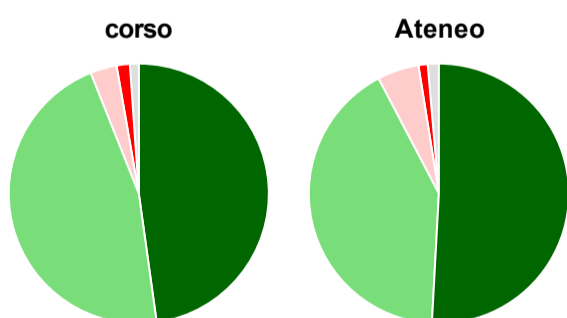
(a) Per una migliore confrontabilità della documentazione, si riportano i dati relativi ai **solli laureati che si sono iscritti al corso di laurea in anni recenti**, cioè a partire dal 2016: 196 di cui 182 intervistati.

Hanno frequentato regolarmente



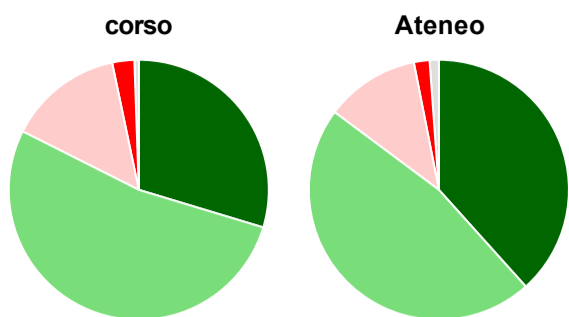
	corso	Ateneo
■ più del 75% degli insegnamenti previsti	70,3%	72,3%
■ tra il 50% e il 75%	20,3%	17,1%
■ tra il 25% e il 50%	4,9%	5,4%
■ meno del 25%	4,4%	4,8%
■ non rispondono	-	0,3%
Totale	100%	100%

Hanno ritenuto il carico di studio degli insegnamenti adeguato alla durata del corso di studio



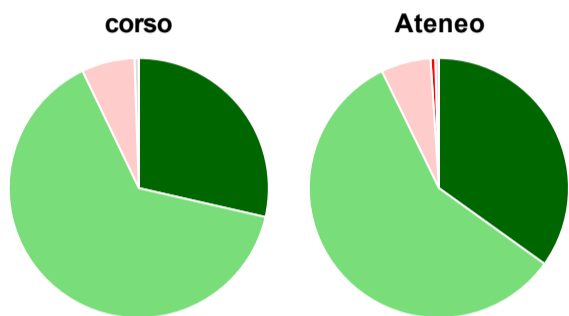
	corso	Ateneo
■ decisamente sì	47,8%	50,9%
■ più sì che no	46,2%	41,4%
■ più no che sì	3,3%	5,2%
■ decisamente no	1,6%	1,1%
■ non rispondono	1,1%	1,4%
Totale	100%	100%

Hanno ritenuto l'organizzazione degli esami (appelli, orari, informazioni, prenotazioni, ...) soddisfacente



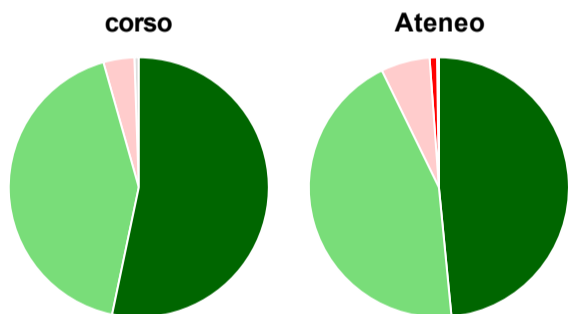
	corso	Ateneo
sempre o quasi sempre	29,7%	38,3%
per più della metà degli esami	52,7%	46,8%
per meno della metà degli esami	14,3%	11,7%
mai o quasi mai	2,7%	2,0%
non rispondono	0,5%	1,1%
Totale	100%	100%

Sono soddisfatti dei rapporti con i docenti in generale



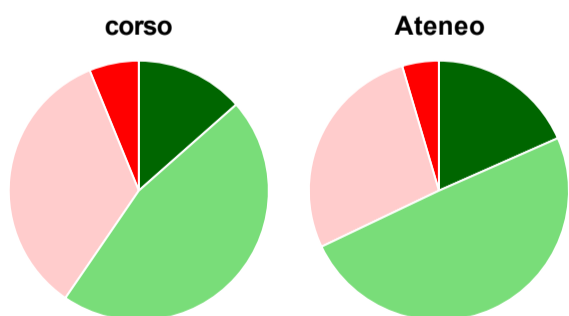
	corso	Ateneo
decisamente sì	28,6%	34,9%
più sì che no	64,3%	57,9%
più no che sì	6,6%	6,2%
decisamente no	-	0,6%
non rispondono	0,5%	0,5%
Totale	100%	100%

Sono complessivamente soddisfatti del corso di laurea



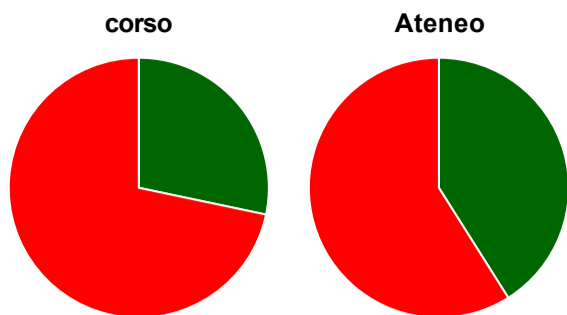
	corso	Ateneo
decisamente sì	53,3%	48,5%
più sì che no	42,3%	44,3%
più no che sì	3,8%	6,1%
decisamente no	-	0,9%
non rispondono	0,5%	0,2%
Totale	100%	100%

Valutazione delle aule



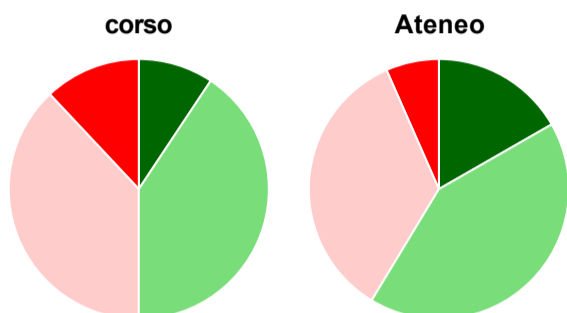
	corso	Ateneo
Hanno utilizzato le aule:	97,8%	98,0%
Valutazione (per 100 fruitori):		
sempre o quasi sempre adeguate	13,5%	18,4%
spesso adeguate	46,1%	49,5%
raramente adeguate	34,3%	27,5%
mai adeguate	6,2%	4,6%
Totale	100%	100%

Valutazione delle postazioni informatiche



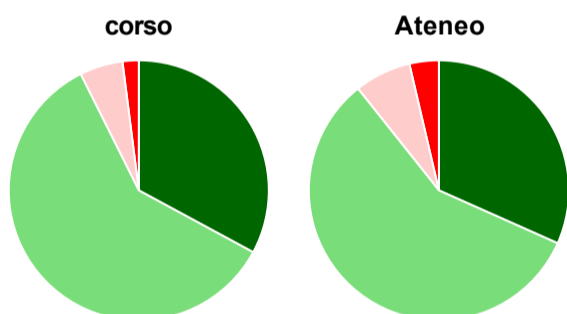
	corso	Ateneo
Hanno utilizzato le postazioni informatiche:	29,1%	48,7%
Valutazione (per 100 fruitori):		
in numero adeguato	28,3%	41,0%
in numero inadeguato	71,7%	59,0%
Totale	100%	100%

Valutazione delle attrezzature per le altre attività didattiche (laboratori, attività pratiche, ...)



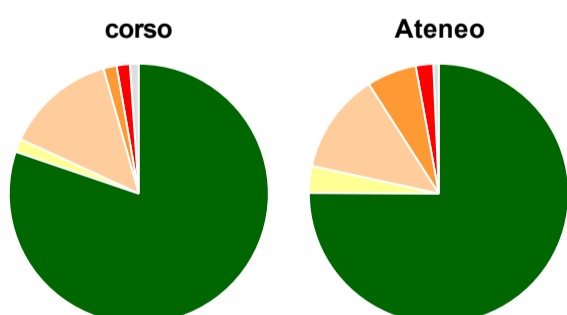
	corso	Ateneo
Hanno utilizzato le attrezzature per le altre attività didattiche (laboratori, attività pratiche, ...):	82,4%	78,3%
Valutazione (per 100 fruitori):		
sempre o quasi sempre adeguate	9,3%	16,7%
spesso adeguate	40,7%	41,9%
raramente adeguate	38,0%	34,8%
mai adeguate	12,0%	6,6%
Totale	100%	100%

Valutazione dei servizi di biblioteca (prestito/consultazione, orari di apertura, ...)



	corso	Ateneo
Hanno utilizzato i servizi di biblioteca (prestito/consultazione, orari di apertura, ...):	81,9%	84,8%
Valutazione (per 100 fruitori):		
decisamente positiva	32,9%	31,7%
abbastanza positiva	59,7%	57,6%
abbastanza negativa	5,4%	7,0%
decisamente negativa	2,0%	3,7%
Totale	100%	100%

Si iscriverebbero di nuovo all'università?



	corso	Ateneo
si, allo stesso corso dell'Ateneo	80,2%	75,1%
si, ma ad un altro corso dell'Ateneo	1,6%	3,3%
si, allo stesso corso, ma in un altro Ateneo	13,7%	12,5%
si, ma ad un altro corso e in un altro Ateneo	1,6%	6,2%
non si iscriverebbero più all'università	1,6%	2,2%
non rispondono	1,1%	0,7%
Totale	100%	100%

Condizione occupazionale

Anno di indagine: **2019**
dati aggiornati ad aprile 2020

Ateneo: **Università degli Studi 'G. d'Annunzio' di CHIETI-PESCARA - laurea magistrale biennale**

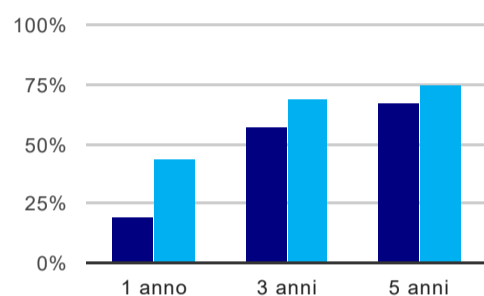
Classe: **psicologia (LM-51)**

Corso: **psicologia clinica e della salute (LM-51)**

(valori assoluti)	Laureati	Intervistati	Collettivo esaminato ^(b)	
Laureati del 2018 a 1 anno:	224	148	118	scheda di dettaglio
Laureati del 2016 a 3 anni:	339	250	201	scheda di dettaglio
Laureati del 2014 a 5 anni:	390	252	202	scheda di dettaglio

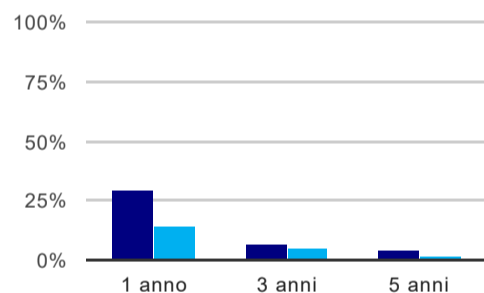
(b) Per una migliore confrontabilità della documentazione, si riportano i dati relativi ai **solli laureati che non lavoravano al momento della laurea**.

Tasso di occupazione⁽¹⁾



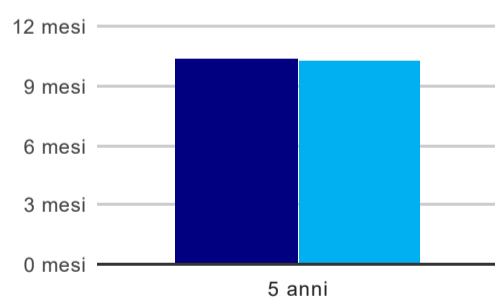
	1 anno	3 anni	5 anni
corso	18,6%	57,2%	66,8%
Ateneo	43,8%	68,9%	74,8%

Laureati che non lavorano, non cercano lavoro, ma sono impegnati in un corso universitario o in un tirocinio/praticantato⁽²⁾



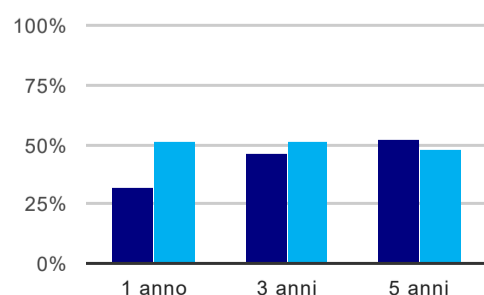
	1 anno	3 anni	5 anni
corso	28,8%	7,0%	4,0%
Ateneo	13,9%	5,1%	2,3%

Tempi di ingresso nel mercato del lavoro, dall'inizio della ricerca al reperimento del primo lavoro (medie, in mesi)



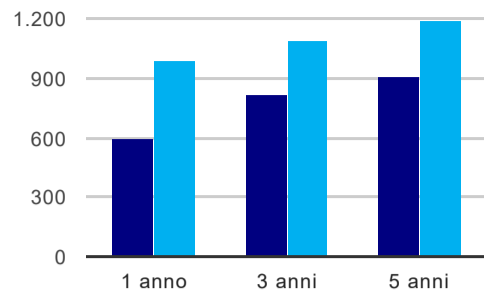
	1 anno	3 anni	5 anni
corso			10,4 mesi
Ateneo			10,3 mesi

Occupati che, nel lavoro, utilizzano in misura elevata le competenze acquisite con la laurea



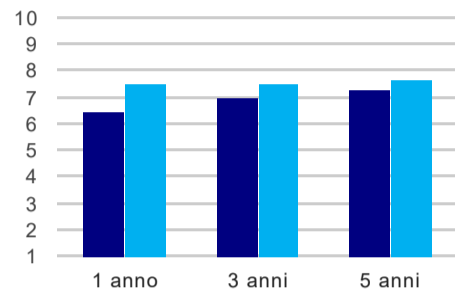
	1 anno	3 anni	5 anni
corso	31,6%	45,7%	51,9%
Ateneo	50,5%	50,9%	47,7%

Retribuzione mensile netta (medie, in euro)



	1 anno	3 anni	5 anni
corso	596	816	912
Ateneo	986	1.093	1.194

Soddisfazione per il lavoro svolto (medie, scala 1-10)



	1 anno	3 anni	5 anni
corso	6,4	7,0	7,3
Ateneo	7,5	7,5	7,6

(1) sono considerati occupati tutti coloro che dichiarano di svolgere una qualsiasi attività, anche di formazione o non in regola, purché retribuita.

(2) sono compresi quanti risultano impegnati in dottorati di ricerca, scuole di specializzazione, master universitari e, per i laureati di primo livello, altri corsi di laurea (di qualunque tipo, compresi i corsi attivati presso una delle Istituzioni di Alta Formazione Artistica e Musicale).

Elenco dei corsi aggregati

psicologia clinica e della salute (LM-51)

classe di laurea: psicologia (LM-51)

ordinamento 270 - codizione OFF.F 0690107305200002

sedi: CHIETI - attivo dal 2008

[scheda SUA](#)