

## Scheda Unica Annuale - Soddisfazione per il corso di studio concluso e condizione occupazionale dei laureati

### Opzioni:

I dati **includono** i laureati di [corsi equivalenti del 509](#).

I dati sono confrontati con il totale della **classe di laurea** del complesso degli atenei.

### Soddisfazione per il corso di studio concluso

dati aggiornati ad aprile 2020

Ateneo: **Università degli Studi 'G. d'Annunzio' di CHIETI-PESCARA - laurea di primo livello**

Classe: **sociologia (L-40)**

Corso: **sociologia e criminologia (L-40)**

Laureati nell'anno solare 2019 (*valori assoluti*)

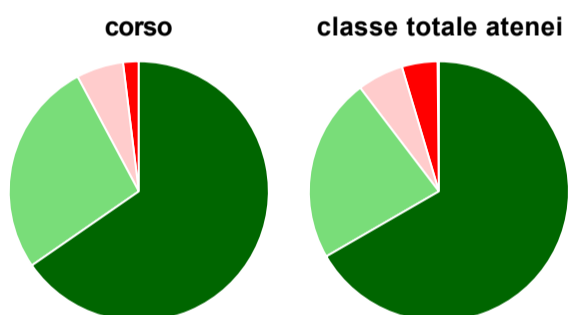
Laureati: **283**

Intervistati: **262**

Collettivo esaminato<sup>(a)</sup>: **220** [scheda di dettaglio](#)

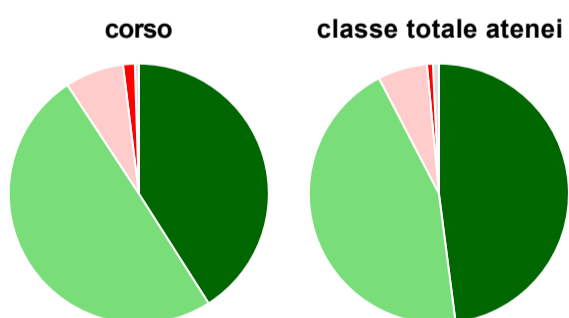
(a) Per una migliore confrontabilità della documentazione, si riportano i dati relativi ai **solli laureati che si sono iscritti al corso di laurea in anni recenti**, cioè a partire dal 2015: 220 di cui 205 intervistati.

#### Hanno frequentato regolarmente



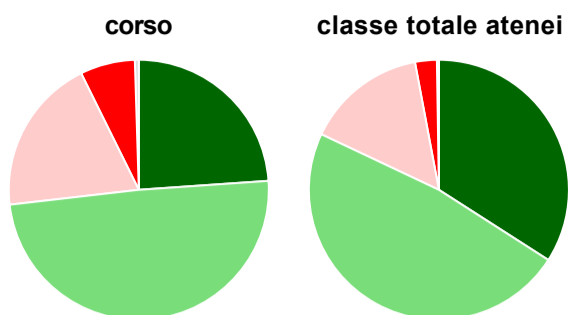
	corso	classe totale atenei
più del 75% degli insegnamenti previsti	65,4%	66,7%
tra il 50% e il 75%	26,8%	23,0%
tra il 25% e il 50%	5,9%	5,7%
meno del 25%	2,0%	4,4%
non rispondono	-	0,2%
<b>Totale</b>	<b>100%</b>	<b>100%</b>

#### Hanno ritenuto il carico di studio degli insegnamenti adeguato alla durata del corso di studio



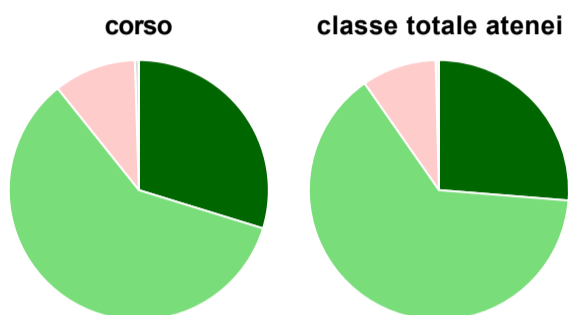
	corso	classe totale atenei
decisamente sì	41,0%	47,9%
più sì che no	49,8%	44,4%
più no che sì	7,3%	6,2%
decisamente no	1,5%	0,7%
non rispondono	0,5%	0,7%
<b>Totale</b>	<b>100%</b>	<b>100%</b>

### Hanno ritenuto l'organizzazione degli esami (appelli, orari, informazioni, prenotazioni, ...) soddisfacente



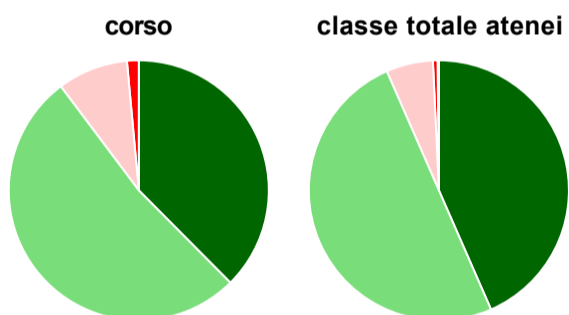
	corso	classe totale atenei
sempre o quasi sempre	23,9%	34,1%
per più della metà degli esami	49,3%	47,9%
per meno della metà degli esami	19,5%	15,0%
mai o quasi mai	6,8%	2,7%
non rispondono	0,5%	0,2%
<b>Totale</b>	<b>100%</b>	<b>100%</b>

### Sono soddisfatti dei rapporti con i docenti in generale



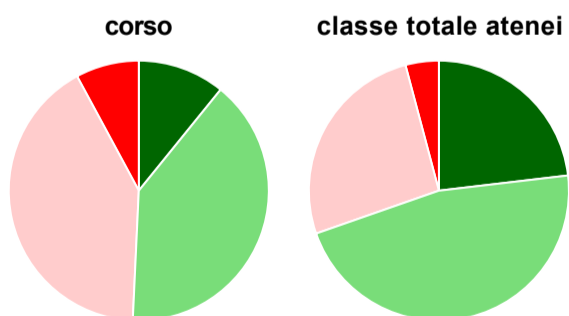
	corso	classe totale atenei
decisamente sì	29,8%	26,3%
più sì che no	59,5%	64,0%
più no che sì	10,2%	9,3%
decisamente no	-	0,1%
non rispondono	0,5%	0,3%
<b>Totale</b>	<b>100%</b>	<b>100%</b>

### Sono complessivamente soddisfatti del corso di laurea



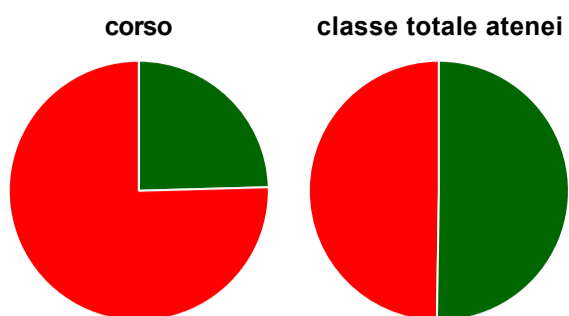
	corso	classe totale atenei
decisamente sì	37,6%	43,4%
più sì che no	52,2%	50,0%
più no che sì	8,8%	5,8%
decisamente no	1,5%	0,6%
non rispondono	-	0,2%
<b>Totale</b>	<b>100%</b>	<b>100%</b>

### Valutazione delle aule



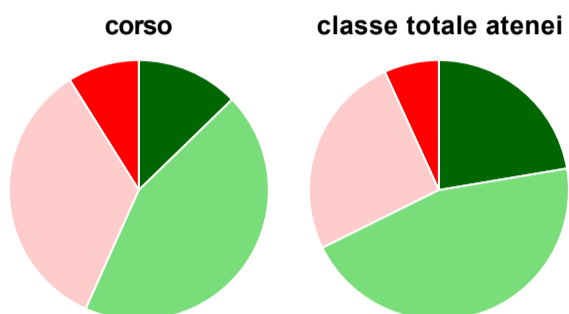
	corso	classe totale atenei
<b>Hanno utilizzato le aule:</b>	<b>99,0%</b>	<b>99,0%</b>
<b>Valutazione (per 100 fruitori):</b>		
sempre o quasi sempre adeguate	10,8%	23,1%
spesso adeguate	39,9%	46,5%
raramente adeguate	41,4%	26,2%
mai adeguate	7,9%	4,1%
<b>Totale</b>	<b>100%</b>	<b>100%</b>

## Valutazione delle postazioni informatiche



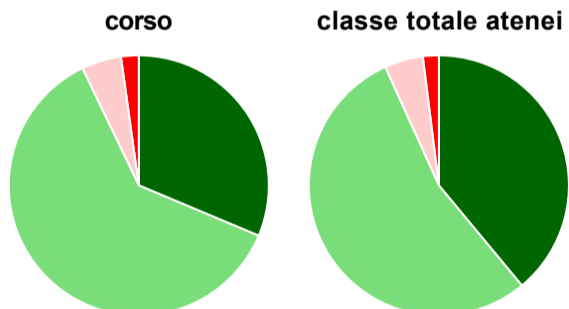
	corso	classe totale atenei
<b>Hanno utilizzato le postazioni informatiche:</b>	<b>55,6%</b>	<b>68,6%</b>
<b>Valutazione (per 100 fruitori):</b>		
in numero adeguato	24,6%	50,2%
in numero inadeguato	75,4%	49,8%
<b>Totale</b>	<b>100%</b>	<b>100%</b>

## Valutazione delle attrezzature per le altre attività didattiche (laboratori, attività pratiche, ...)



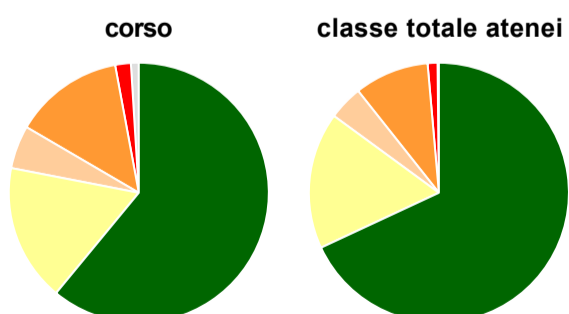
	corso	classe totale atenei
<b>Hanno utilizzato le attrezzature per le altre attività didattiche (laboratori, attività pratiche, ...):</b>	<b>76,6%</b>	<b>75,7%</b>
<b>Valutazione (per 100 fruitori):</b>		
sempre o quasi sempre adeguate	12,7%	22,3%
spesso adeguate	43,9%	45,3%
raramente adeguate	34,4%	25,5%
mai adeguate	8,9%	6,8%
<b>Totale</b>	<b>100%</b>	<b>100%</b>

## Valutazione dei servizi di biblioteca (prestito/consultazione, orari di apertura, ...)



	corso	classe totale atenei
<b>Hanno utilizzato i servizi di biblioteca (prestito/consultazione, orari di apertura, ...):</b>	<b>88,8%</b>	<b>87,2%</b>
<b>Valutazione (per 100 fruitori):</b>		
decisamente positiva	31,3%	39,0%
abbastanza positiva	61,5%	54,2%
abbastanza negativa	4,9%	4,8%
decisamente negativa	2,2%	2,0%
<b>Totale</b>	<b>100%</b>	<b>100%</b>

## Si iscriverebbero di nuovo all'università?



	corso	classe totale atenei
sì, allo stesso corso dell'Ateneo	61,0%	68,1%
sì, ma ad un altro corso dell'Ateneo	17,1%	17,0%
sì, allo stesso corso, ma in un altro Ateneo	5,4%	4,3%
sì, ma ad un altro corso e in un altro Ateneo	13,7%	9,3%
non si iscriverebbero più all'università	2,0%	1,2%
non rispondono	1,0%	0,2%
<b>Totale</b>	<b>100%</b>	<b>100%</b>

# Condizione occupazionale

Anno di indagine: **2019**  
dati aggiornati ad aprile 2020

Ateneo: **Università degli Studi 'G. d'Annunzio' di CHIETI-PESCARA - laurea di primo livello**

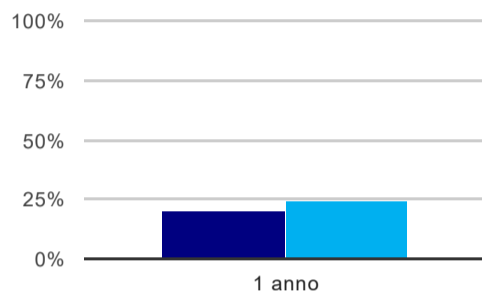
Classe: **sociologia (L-40)**

Corso: **sociologia e criminologia (L-40)**

(valori assoluti)	Laureati	Intervistati	Collettivo esaminato <sup>(b)</sup>	
Laureati del 2018 a 1 anno:	220	176	141	<a href="#">scheda di dettaglio</a>

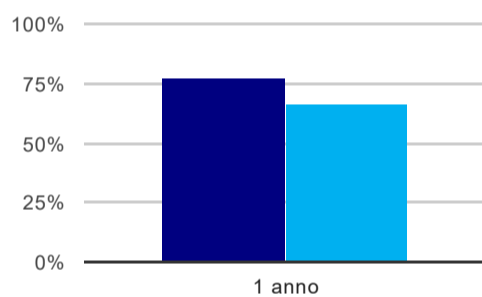
(b) Per una migliore confrontabilità della documentazione, si riportano i dati relativi ai **solli laureati che non lavoravano al momento della laurea**.

## Tasso di occupazione<sup>(1)</sup>



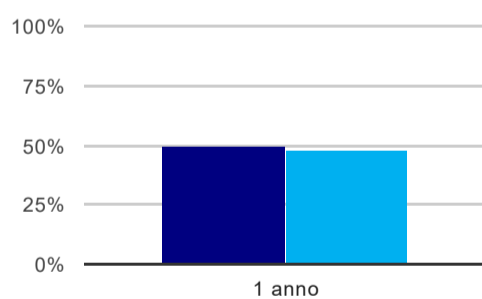
	1 anno
corso	19,9%
classe totale atenei	24,4%

## Laureati attualmente iscritti ad un corso di laurea magistrale<sup>(2)</sup>



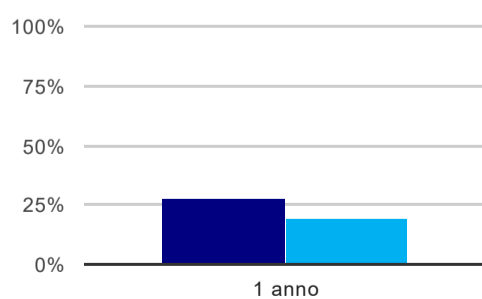
	1 anno
corso	76,6%
classe totale atenei	66,4%

## Laureati che non lavorano, non cercano lavoro, ma sono impegnati in un corso universitario o in un tirocinio/praticantato<sup>(3)</sup>



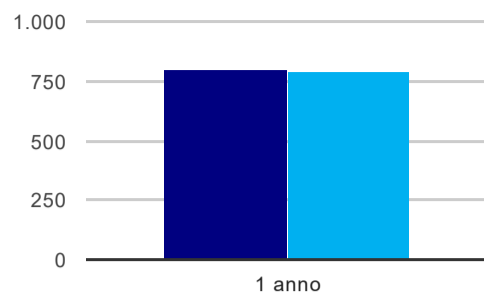
	1 anno
corso	50,4%
classe totale atenei	48,5%

## Occupati che, nel lavoro, utilizzano in misura elevata le competenze acquisite con la laurea



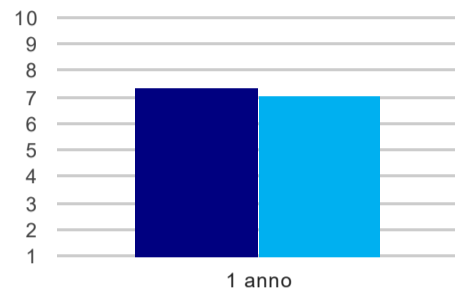
	1 anno
corso	28,0%
classe totale atenei	18,8%

### Retribuzione mensile netta (medie, in euro)



	1 anno
corso	798
classe totale atenei	786

### Soddisfazione per il lavoro svolto (medie, scala 1-10)



	1 anno
corso	7,3
classe totale atenei	7,0

(1) sono considerati occupati tutti coloro che dichiarano di svolgere una qualsiasi attività, anche di formazione o non in regola, purché retribuita.

(2) sono considerati anche i laureati iscritti ad un corso a ciclo unico, al corso in Scienze della Formazione primaria, nonché ad un corso di secondo livello presso una delle Istituzioni di Alta Formazione Artistica e Musicale.

(3) sono compresi quanti risultano impegnati in dottorati di ricerca, scuole di specializzazione, master universitari e, per i laureati di primo livello, altri corsi di laurea (di qualunque tipo, compresi i corsi attivati presso una delle Istituzioni di Alta Formazione Artistica e Musicale).

#### Elenco dei corsi aggregati

##### **sociologia e criminologia (L-40)**

classe di laurea: sociologia (L-40)

ordinamento 270 - codizione OFF.F 0690106204000002

sedì: CHIETI - attivo dal 2010

[scheda SUA](#)

##### **sociologia (36)**

classe di laurea: scienze sociologiche (36)

ordinamento 509 - codizione OFF.F 0690104017200001

sedì: CHIETI - attivo dal 2001 al 2009

[scheda SUA](#)