

Scheda Unica Annuale - Soddisfazione per il corso di studio concluso e condizione occupazionale dei laureati

Opzioni:

I dati **includono** i laureati di [corsi equivalenti del 509](#).

I dati sono confrontati con il totale sull'**ateneo** (stessa tipologia di corso).

Soddisfazione per il corso di studio concluso

dati aggiornati ad aprile 2020

Ateneo: **Università degli Studi 'G. d'Annunzio' di CHIETI-PESCARA - laurea di primo livello**

Classe: **professioni sanitarie della riabilitazione (L/SNT2)**

Corso: **terapia occupazionale (L/SNT2)**

Laureati nell'anno solare 2019 (*valori assoluti*)

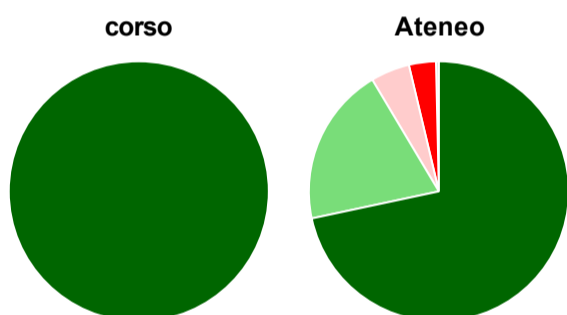
Laureati: **22**

Intervistati: **21**

Collettivo esaminato^(a): **20** [scheda di dettaglio](#)

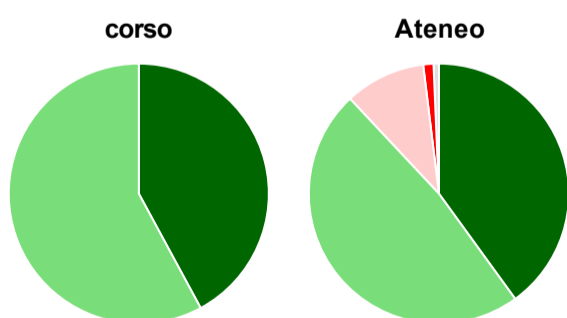
(a) Per una migliore confrontabilità della documentazione, si riportano i dati relativi ai **solli laureati che si sono iscritti al corso di laurea in anni recenti**, cioè a partire dal 2015: 20 di cui 19 intervistati.

Hanno frequentato regolarmente



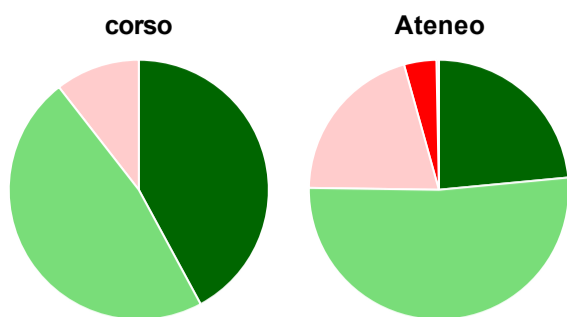
	corso	Ateneo
■ più del 75% degli insegnamenti previsti	100,0%	71,7%
■ tra il 50% e il 75%	-	19,8%
■ tra il 25% e il 50%	-	4,8%
■ meno del 25%	-	3,4%
■ non rispondono	-	0,4%
Totale	100%	100%

Hanno ritenuto il carico di studio degli insegnamenti adeguato alla durata del corso di studio



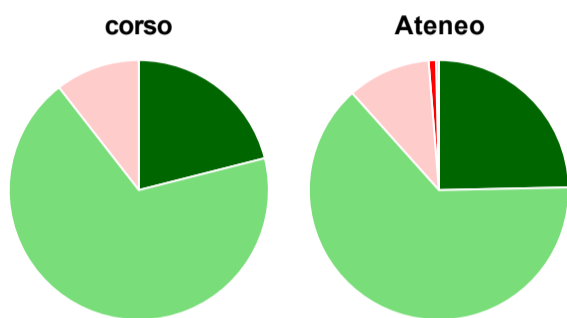
	corso	Ateneo
■ decisamente sì	42,1%	40,0%
■ più sì che no	57,9%	48,0%
■ più no che sì	-	10,0%
■ decisamente no	-	1,3%
■ non rispondono	-	0,7%
Totale	100%	100%

Hanno ritenuto l'organizzazione degli esami (appelli, orari, informazioni, prenotazioni, ...) soddisfacente



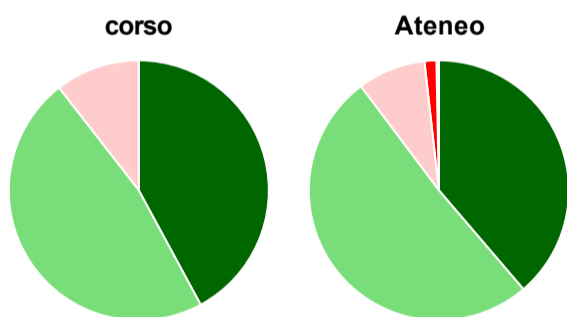
	corso	Ateneo
sempre o quasi sempre	42,1%	23,5%
per più della metà degli esami	47,4%	51,7%
per meno della metà degli esami	10,5%	20,4%
mai o quasi mai	-	4,0%
non rispondono	-	0,3%
Totale	100%	100%

Sono soddisfatti dei rapporti con i docenti in generale



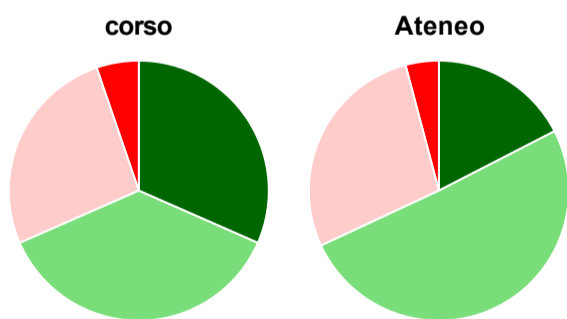
	corso	Ateneo
decisamente sì	21,1%	24,7%
più sì che no	68,4%	63,7%
più no che sì	10,5%	10,3%
decisamente no	-	0,9%
non rispondono	-	0,4%
Totale	100%	100%

Sono complessivamente soddisfatti del corso di laurea



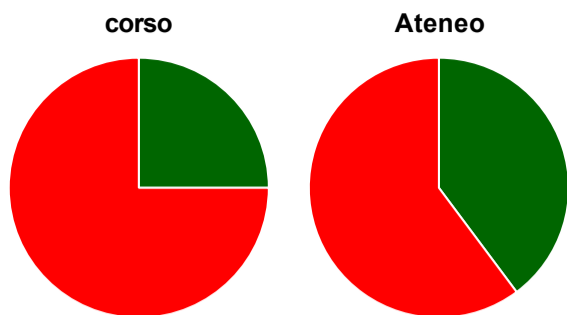
	corso	Ateneo
decisamente sì	42,1%	38,7%
più sì che no	47,4%	51,0%
più no che sì	10,5%	8,5%
decisamente no	-	1,5%
non rispondono	-	0,3%
Totale	100%	100%



Valutazione delle aule



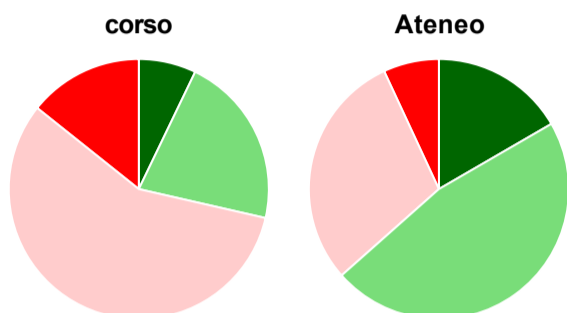
	corso	Ateneo
Hanno utilizzato le aule:	100,0%	98,5%
Valutazione (per 100 fruitori):		
sempre o quasi sempre adeguate	31,6%	17,4%
spesso adeguate	36,8%	50,6%
raramente adeguate	26,3%	27,8%
mai adeguate	5,3%	4,1%
Totale	100%	100%





Valutazione delle postazioni informatiche



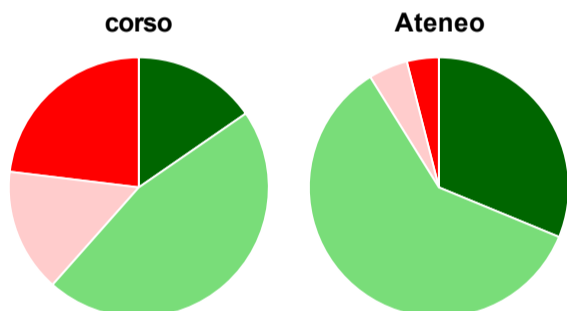
	corso	Ateneo
Hanno utilizzato le postazioni informatiche:	21,1%	54,7%
Valutazione (per 100 fruitori):		
 in numero adeguato	25,0%	39,8%
 in numero inadeguato	75,0%	60,2%
Totale	100%	100%





Valutazione delle attrezzature per le altre attività didattiche (laboratori, attività pratiche, ...)



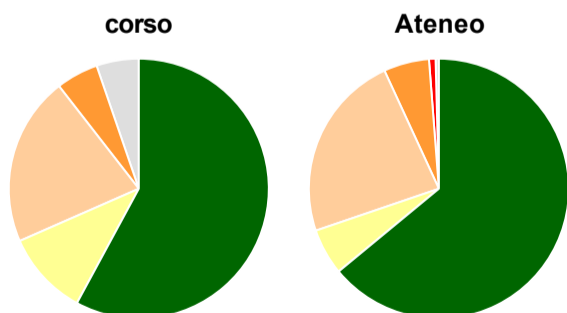
	corso	Ateneo
Hanno utilizzato le attrezzature per le altre attività didattiche (laboratori, attività pratiche, ...):	73,7%	76,6%
Valutazione (per 100 fruitori):		
 sempre o quasi sempre adeguate	7,1%	16,6%
 spesso adeguate	21,4%	46,8%
 raramente adeguate	57,1%	29,6%
 mai adeguate	14,3%	6,9%
Totale	100%	100%







Valutazione dei servizi di biblioteca (prestito/consultazione, orari di apertura, ...)



	corso	Ateneo
Hanno utilizzato i servizi di biblioteca (prestito/consultazione, orari di apertura, ...):	68,4%	84,6%
Valutazione (per 100 fruitori):		
 decisamente positiva	15,4%	31,2%
 abbastanza positiva	46,2%	59,9%
 abbastanza negativa	15,4%	4,9%
 decisamente negativa	23,1%	4,0%
Totale	100%	100%

Si iscriverebbero di nuovo all'università?



	corso	Ateneo
 sì, allo stesso corso dell'Ateneo	57,9%	64,0%
 sì, ma ad un altro corso dell'Ateneo	10,5%	5,8%
 sì, allo stesso corso, ma in un altro Ateneo	21,1%	23,3%
 sì, ma ad un altro corso e in un altro Ateneo	5,3%	5,7%
 non si iscriverebbero più all'università	-	0,8%
 non rispondono	5,3%	0,4%
Totale	100%	100%

Condizione occupazionale

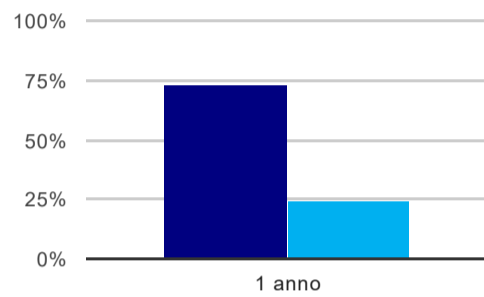
Anno di indagine: **2019**
dati aggiornati ad aprile 2020

Ateneo: **Università degli Studi 'G. d'Annunzio' di CHIETI-PESCARA - laurea di primo livello**
Classe: **professioni sanitarie della riabilitazione (L/SNT2)**
Corso: **terapia occupazionale (L/SNT2)**

(valori assoluti)	Laureati	Intervistati	Collettivo esaminato ^(b)
Laureati del 2018 a 1 anno:	27	24	22 scheda di dettaglio

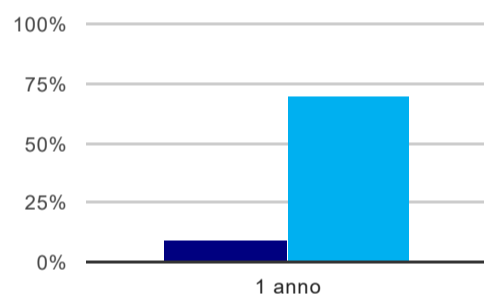
^(b) Per una migliore confrontabilità della documentazione, si riportano i dati relativi ai **solli laureati che non lavoravano al momento della laurea**.

Tasso di occupazione⁽¹⁾



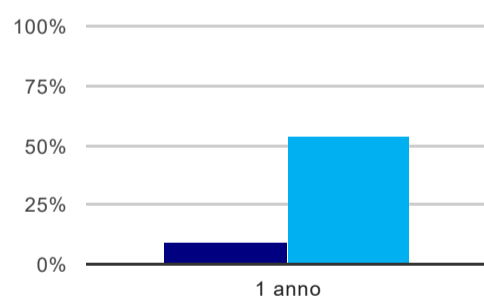
	1 anno
corso	72,7%
Ateneo	24,1%

Laureati attualmente iscritti ad un corso di laurea magistrale⁽²⁾



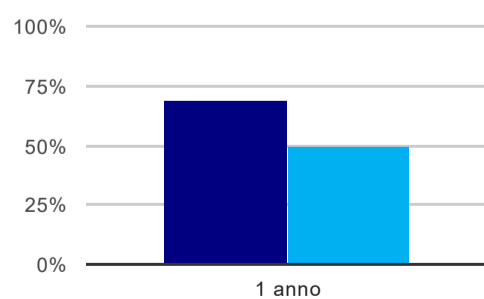
	1 anno
corso	9,1%
Ateneo	69,7%

Laureati che non lavorano, non cercano lavoro, ma sono impegnati in un corso universitario o in un tirocinio/praticantato⁽³⁾



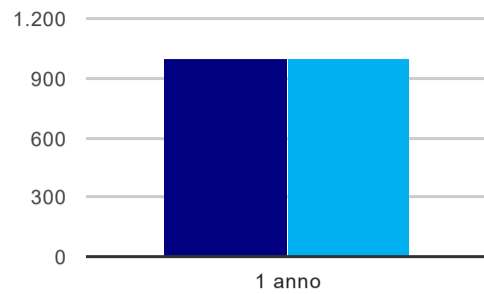
	1 anno
corso	9,1%
Ateneo	53,5%

Occupati che, nel lavoro, utilizzano in misura elevata le competenze acquisite con la laurea



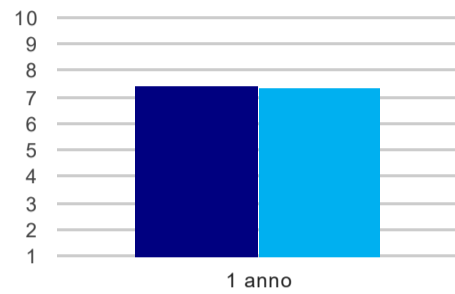
	1 anno
corso	68,8%
Ateneo	49,9%

Retribuzione mensile netta (medie, in euro)



	1 anno
corso	1.001
Ateneo	995

Soddisfazione per il lavoro svolto (medie, scala 1-10)



	1 anno
corso	7,4
Ateneo	7,4

(1) sono considerati occupati tutti coloro che dichiarano di svolgere una qualsiasi attività, anche di formazione o non in regola, purché retribuita.

(2) sono considerati anche i laureati iscritti ad un corso a ciclo unico, al corso in Scienze della Formazione primaria, nonché ad un corso di secondo livello presso una delle Istituzioni di Alta Formazione Artistica e Musicale.

(3) sono compresi quanti risultano impegnati in dottorati di ricerca, scuole di specializzazione, master universitari e, per i laureati di primo livello, altri corsi di laurea (di qualunque tipo, compresi i corsi attivati presso una delle Istituzioni di Alta Formazione Artistica e Musicale).

Elenco dei corsi aggregati

terapia occupazionale (L/SNT2)

classe di laurea: professioni sanitarie della riabilitazione (L/SNT2)

ordinamento 270 - codizione OFF.F 0690106204700003

sedì: CHIETI - attivo dal 2011

[scheda SUA](#)

terapia occupazionale (SNT/2)

classe di laurea: professioni sanitarie della riabilitazione (SNT/2)

ordinamento 509 - codizione OFF.F 0690104050500003

sedì: CHIETI - attivo dal 2005 al 2010

[scheda SUA](#)